

# ENCUESTA POLÍTICA NUEVO LEÓN



SABA CONSULTORES, S.A. De C.V.

® Copyright, SABA CONSULTORES.

DEL 12 AL 23 DE FEBRERO DE 2015

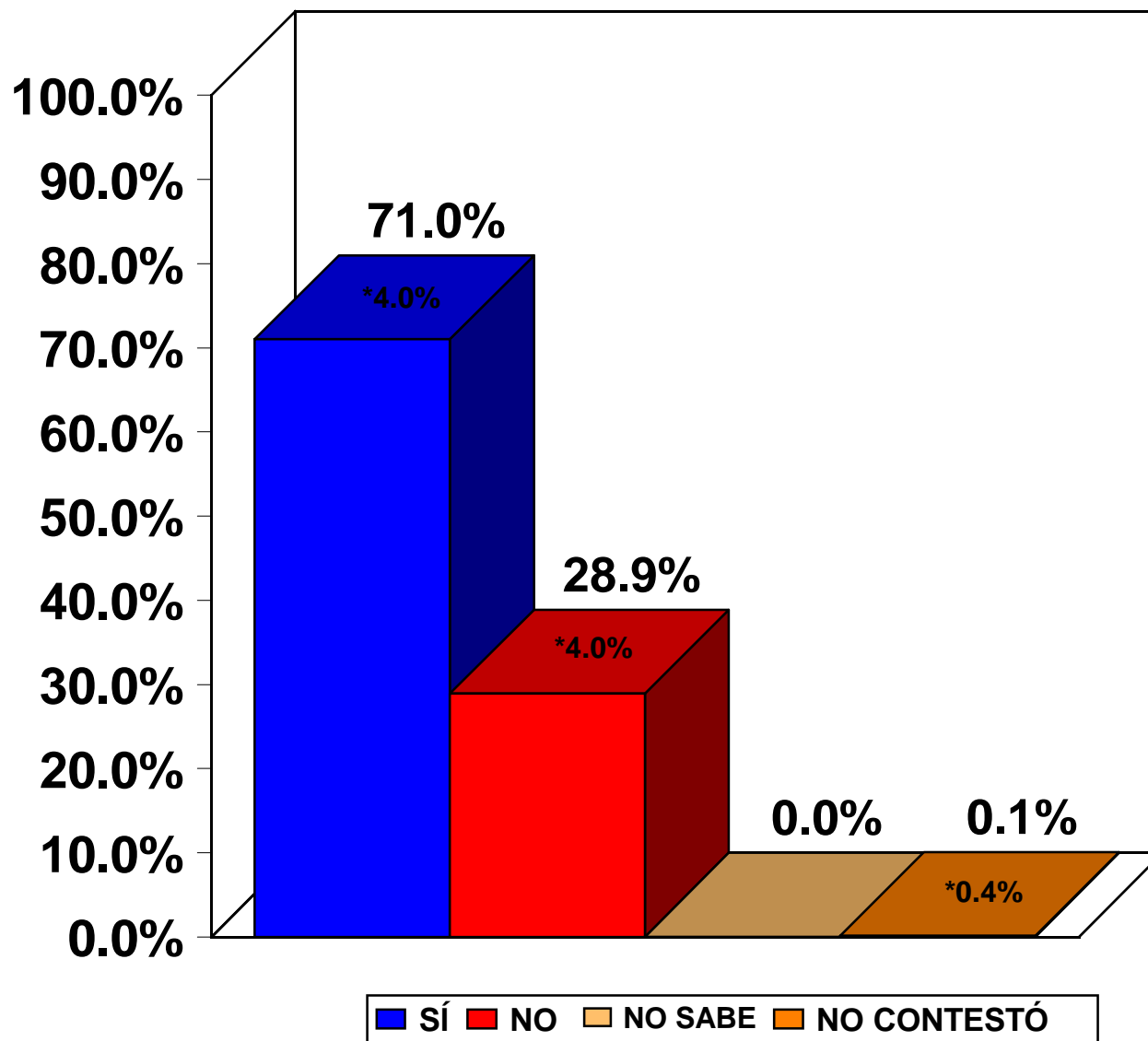
# FICHA METODOLÓGICA

POBLACIÓN DE INTERÉS:	PERSONAS MAYORES DE EDAD QUE VIVEN EN EL ESTADO DE NUEVO LEÓN Y QUE CUENTAN CON SERVICIO TELEFÓNICO DOMICILIARIO.
TIPO DE MUESTREO PROBABILÍSTICO:	SISTEMÁTICO, UTILIZANDO COMO MARCO MUESTRAL LOS DIRECTORIOS TELEFÓNICOS DEL ESTADO DE NUEVO LEÓN EN SU EDICIÓN DEL 2013 - 2014.
No. DE PERSONAS ENTREVISTADAS DURANTE TODO EL MONITOREO:	33, 111 PERSONAS.
TAMAÑO DE MUESTRA PARA ESTIMACIONES DE 4 PUNTOS:	500
TAMAÑO DE MUESTRA PARA ESTIMACIONES DE 1 PUNTO:	125
FECHAS DE TRABAJO DE CAMPO:	DEL 12 AL 23 DE FEBRERO DE 2015
HORARIO EN QUE SE REALIZAN LAS LLAMADAS TELEFÓNICAS:	LUNES A VIERNES DE 17:00 A 21:00 HORAS SÁBADOS Y DOMINGOS DE 10: 00 A 14:00 HORAS
TÉCNICAS ESTADÍSTICAS DE ANÁLISIS:	ESTIMACIÓN, CONTROL ESTADÍSTICO DE CALIDAD Y ANÁLISIS DE CONTINGENCIA.
RESPONSABLE DE LA INVESTIGACIÓN:	SALVADOR BORREGO, DOCTOR EN ESTADÍSTICA.

## CONDICIONES DE PREDICTIBILIDAD:

1. PUNTOS RESALTADOS EN COLOR NEGRO: SIGNIFICA QUE ESTOS RESULTADOS SON ADECUADOS PARA HACER PREDICCIONES FUTURAS DE CORTO PLAZO.
2. PUNTOS RESALTADOS EN COLOR AZUL: SIGNIFICA QUE ESTOS RESULTADOS NO SON ADECUADOS PARA UNA PREDICCIÓN POR SER CONSERVADORES, ESTO ES, POR SER MENOS FAVORABLES DE LO QUE EN REALIDAD SON.
3. PUNTOS RESALTADOS EN COLOR ROJO: SIGNIFICA QUE ESTOS RESULTADOS NO SON ADECUADOS PARA UNA PREDICCIÓN PORQUE NOS INDICAN UNA CONDICIÓN MENOS DESFAVORABLE DE LO QUE ES EN REALIDAD.
4. PUNTOS RESALTADOS EN COLOR MAGENTA: SIGNIFICA QUE ESTOS RESULTADOS CORRESPONDEN A UN PROCESO ERRÁTICO, Y POR CONSECUENCIA NI SON ADECUADOS PARA PREDECIR NI TENEMOS FORMA DE SABER EL POSIBLE SENTIDO DE LA DISCREPANCIA ENTRE PREDICCIÓN Y RESULTADOS.

## ¿TIENE USTED ACCESO A INTERNET?



SABA CONSULTORES, S.A. de C.V.

\*MARGEN DE ERROR AL 95% DE CONFIANZA

DEL 12 AL 23 DE FEBRERO DE 2015

**HABLANDO EN TÉRMINOS GENERALES ¿USTED SE CONSIDERA O SIMPATIZA CON LA CAUSA PRIISTA, PANISTA, PERREDISTA, PETEÍSTA, DE M. CIUDADANO, DEL PANAL, DEL VERDE ECOLOGISTA O ES APARTIDISTA?**

<b>PARTIDO</b>	<b>PORCENTAJE ESTIMADO</b>	<b>*MARGEN DE ERROR</b>
PRIISTA	14.4%	3.1%
PANISTA	11.3%	2.8%
PETEÍSTA	0.5%	0.6%
MORENA	0.3%	0.4%
M. CIUDADANO	0.3%	0.4%
DEL VERDE ECOLOGISTA	0.2%	0.4%
DEL PANAL	0.2%	0.4%
PERREDISTA	0.0%	0.0%
NO SABE	2.7%	1.4%
NO CONTESTÓ	3.8%	1.7%
NINGUNO	65.2%	4.2%
OTRO	1.1%	1.0%

**DE TODOS LOS ACONTECIMIENTOS DE LOS QUE USTED SE HA ENTERADO OCURRIDOS DURANTE LA SEMANA PASADA, ¿CUÁL ES EL QUE MÁS PRESENTE TIENE USTED?**

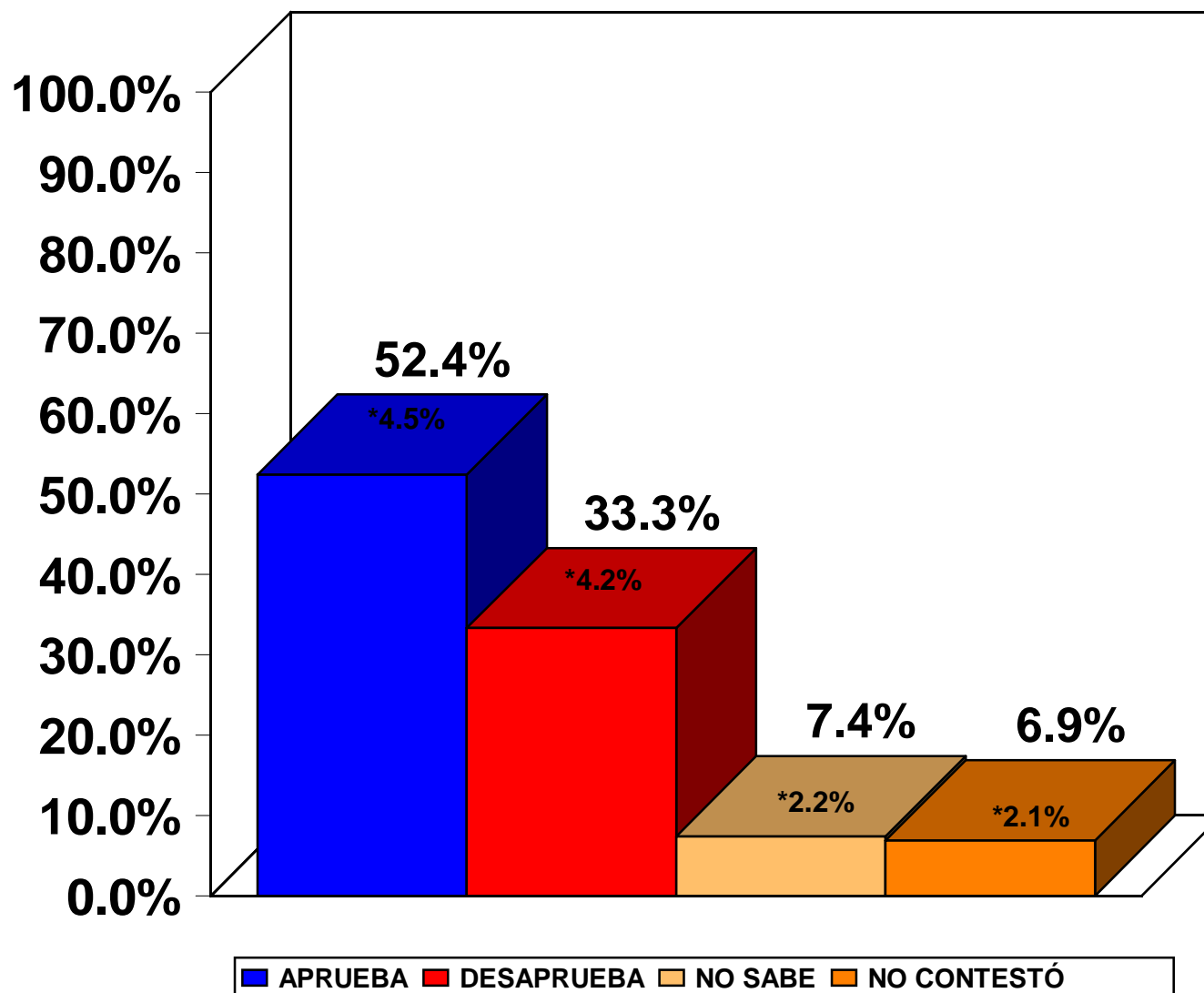
<b>ACONTECIMIENTOS</b>	<b>PORCENTAJE ESTIMADO</b>	<b>*MARGEN DE ERROR</b>
Los baches	6.6%	4.4%
Las próximas elecciones	5.6%	4.1%
Felipe de Jesús Cantú es el candidato del PAN	4.3%	3.5%
Proyecto Monterrey VI	4.0%	3.5%
Violencia	3.7%	3.5%
Las balaceras	3.3%	3.2%
Los 43 estudiantes desaparecidos de Guerrero	2.9%	2.7%
La inseguridad	2.7%	3.2%
Manifestaciones de maestros	2.3%	2.7%
Muertes	2.3%	2.7%
Accidente de tren en Anáhuac	2.0%	2.7%
La delincuencia	1.7%	2.3%
Accidente de tráiler	1.4%	2.3%
Ivonne Álvarez como candidata del PRI	1.0%	1.6%
Estudiante al que se le encontró droga	1.0%	1.6%
La declaración de Alejandro González Iñárritu	1.0%	1.6%
Un terremoto	1.0%	1.6%
El chapulineo de diferentes candidatos	1.0%	1.6%
Deportes	1.0%	1.6%
La pelea por los puestos políticos	1.0%	1.6%
La conferencia de Jorge Castañeda	1.0%	1.6%
Los políticos y sus promesas	1.0%	1.6%
El huracán "Alex"	1.0%	1.6%
Intoxicación de jóvenes con gas	0.7%	1.6%
Explosión de pipa en Hospital Materno Infantil	0.7%	1.6%
Accidentes en obras del metro	0.7%	1.6%
La entrega de los Oscars	0.7%	1.6%
Accidentes automovilísticos	0.7%	1.6%
Margarita regresó a la alcaldía	0.7%	1.6%
No sabe	22.0%	7.5%
No contestó	3.4%	3.5%
Ninguno	17.6%	6.8%

SABA CONSULTORES, S.A. de C.V.

\*MARGEN DE ERROR AL 95% DE CONFIANZA

23 DE FEBRERO DE 2015

# ¿APRUEBA O DESAPRUEBA USTED LA GESTIÓN DEL GOBERNADOR RODRIGO MEDINA DE LA CRUZ?



SABA CONSULTORES, S.A. de C.V.

\*MARGEN DE ERROR AL 95% DE CONFIANZA

DEL 12 AL 23 DE FEBRERO DE 2015

## ¿POR QUÉ LO DESAPRUEBA?

RAZONES	PORCENTAJE ESTIMADO	*MARGEN DE ERROR
No le gusta como trabaja	5.6%	2.0%
No hace nada	5.1%	2.1%
Por la inseguridad	4.1%	1.7%
Por corrupto	2.9%	1.4%
Por las deudas del estado	1.3%	1.0%
No cumple sus promesas	1.2%	1.1%
Trabaja para su propio beneficio	1.2%	1.0%
Falta de atención en los problemas de la ciudad	0.9%	0.8%
El mal gobierno	0.7%	0.7%
Ha hecho todo mal	0.7%	0.8%
Gasta mucho dinero	0.7%	0.7%
Mal estado de las calles	0.7%	0.7%
No tiene la capacidad para gobernar	0.6%	0.7%
No contestó	0.9%	0.9%
Otras respuestas	6.7%	2.5%
No aplica	66.7%	4.2%

OBS.: LA CATEGORÍA OTROS ENGLoba A LAS RESPUESTAS QUE TUVIERON MENOS DEL 0.5% DE MENCIÓN

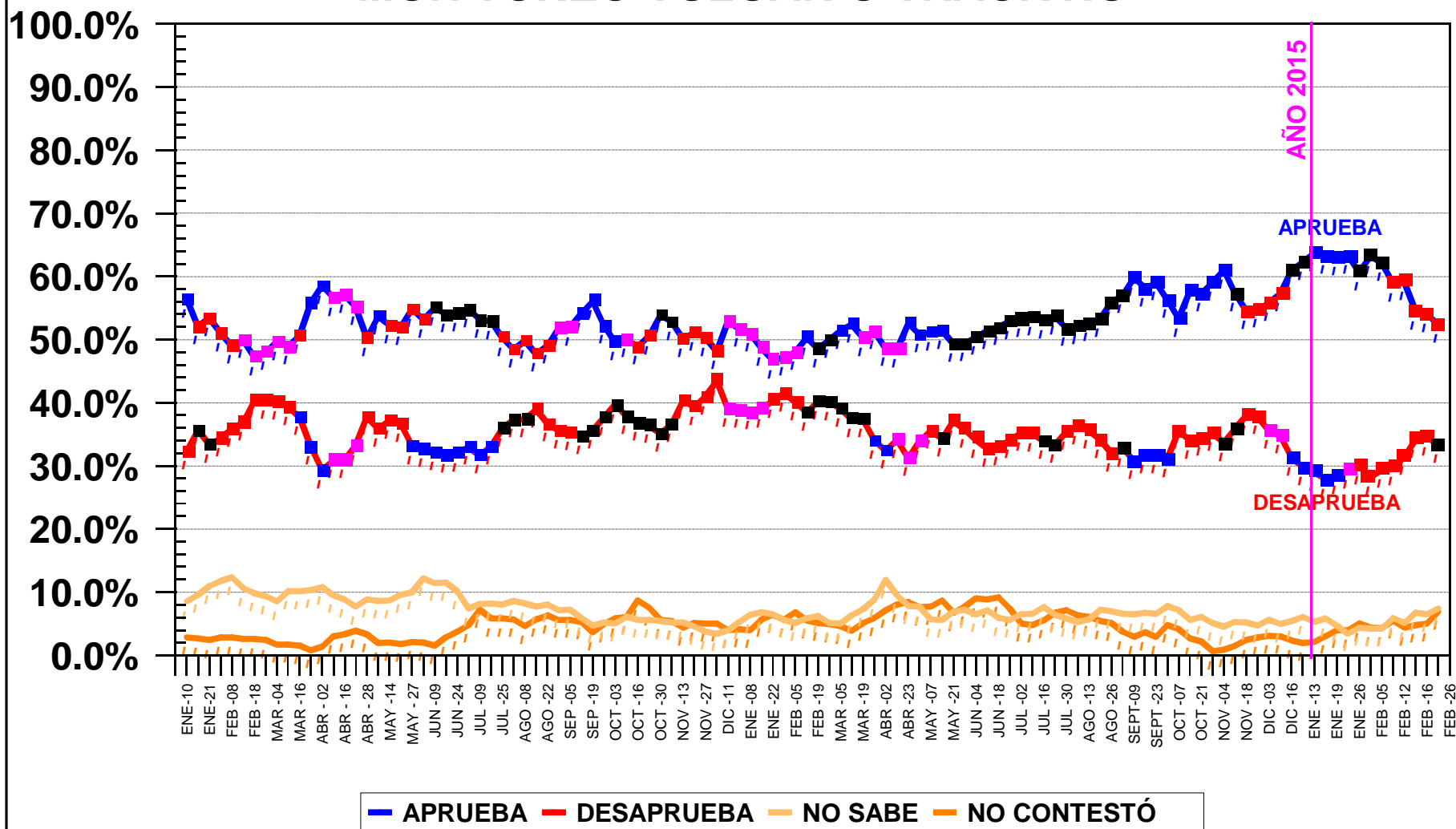
SABA CONSULTORES, S.A. de C.V.

\*MARGEN DE ERROR AL 95% DE CONFIANZA

DEL 12 AL 23 DE FEBRERO DE 2015

# ¿APRUEBA O DESAPRUEBA USTED LA GESTIÓN DEL GOBERNADOR RODRIGO MEDINA DE LA CRUZ?

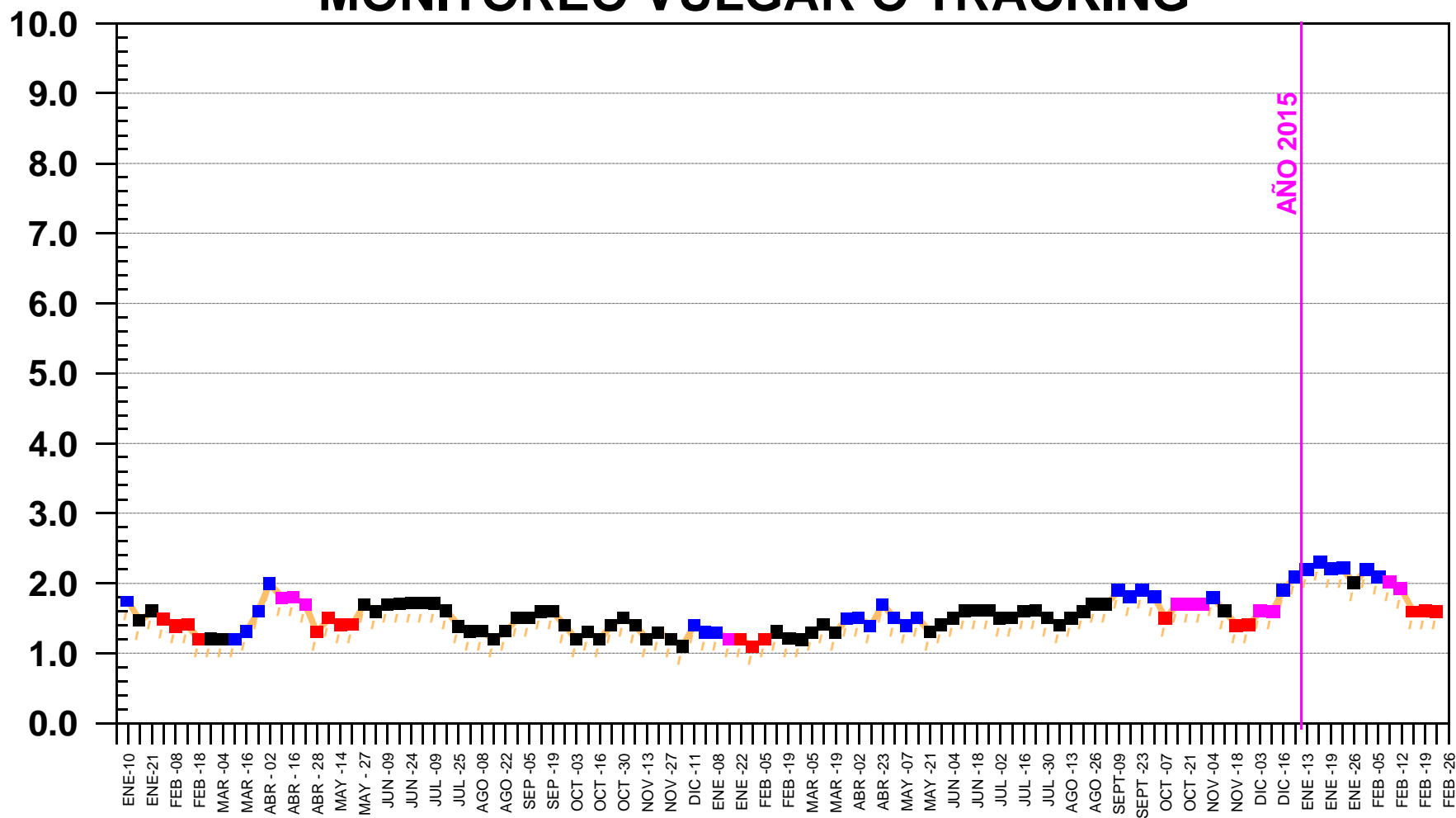
- MONITOREO VULGAR O TRACKING -



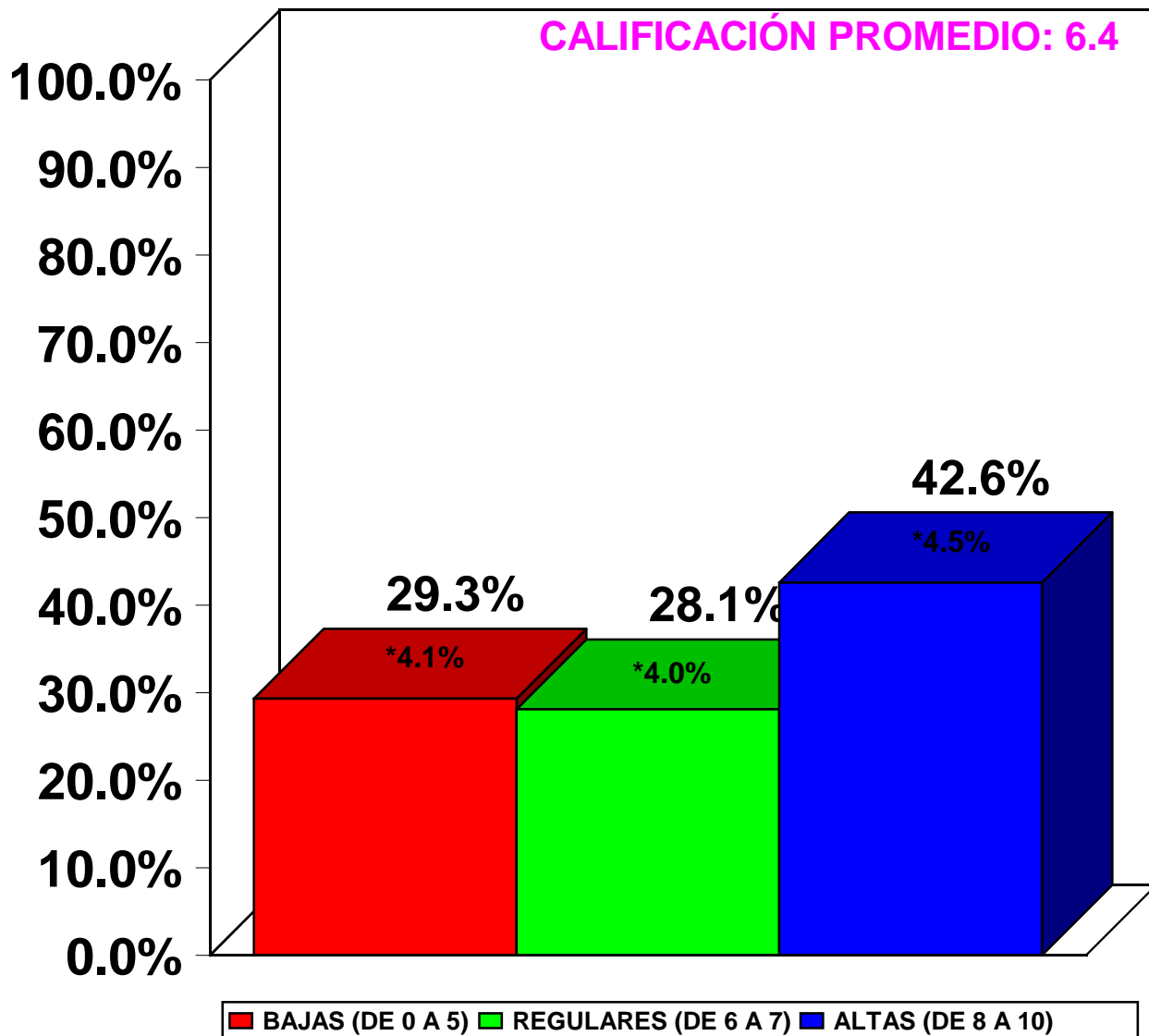


# ¿APRUEBA O DESAPRUEBA USTED LA GESTIÓN DEL GOBERNADOR RODRIGO MEDINA DE LA CRUZ?

- RAZÓN ENTRE APROBACIÓN Y DESAPROBACIÓN -  
- MONITOREO VULGAR O TRACKING -



# EN UNA ESCALA DEL 0 AL 10, ¿QUÉ CALIFICACIÓN LE DARÍA USTED A LA LABOR DEL GOBERNADOR RODRIGO MEDINA DE LA CRUZ?



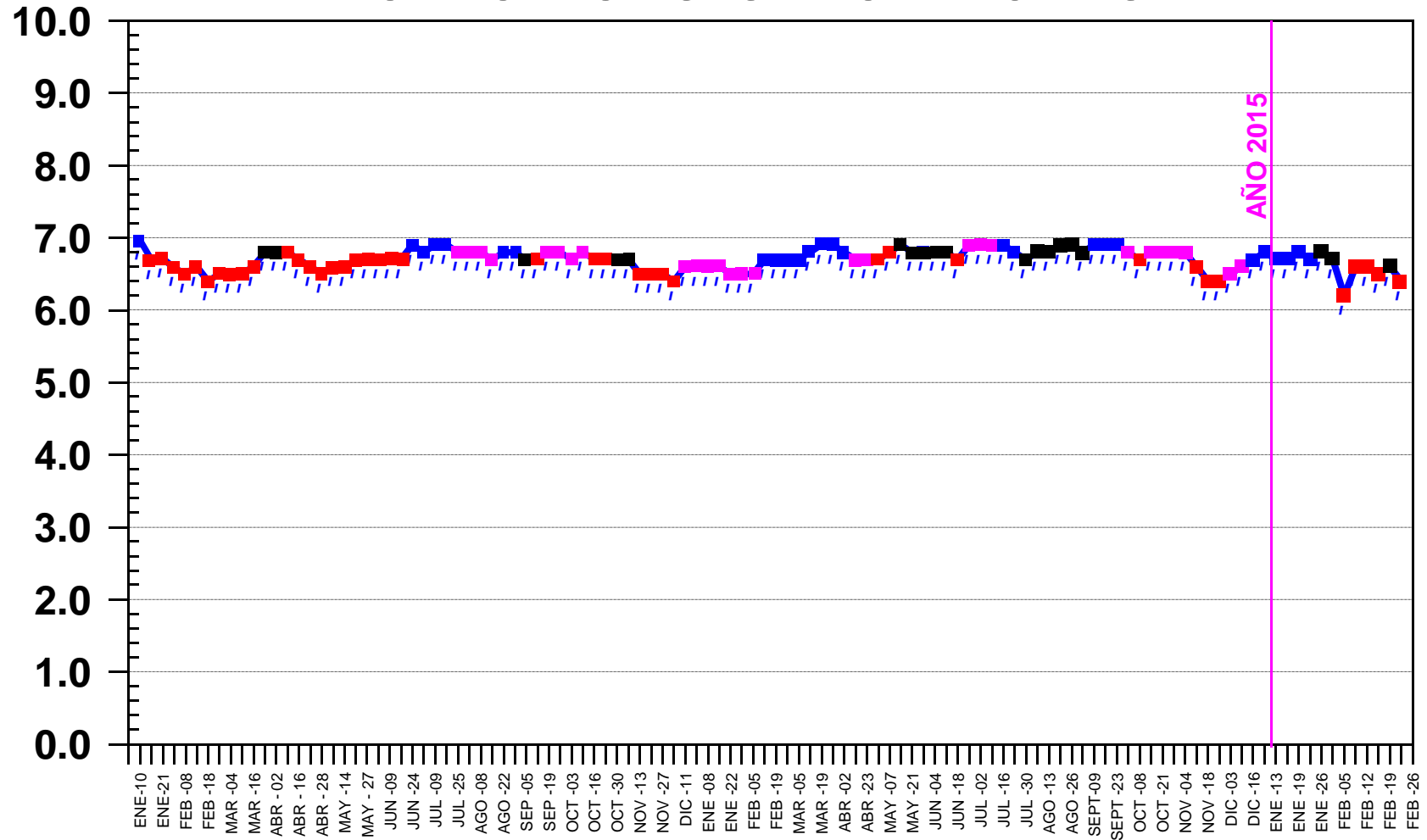
SABA CONSULTORES, S.A. de C.V.

\*MARGEN DE ERROR AL 95% DE CONFIANZA

DEL 12 AL 23 DE FEBRERO DE 2015

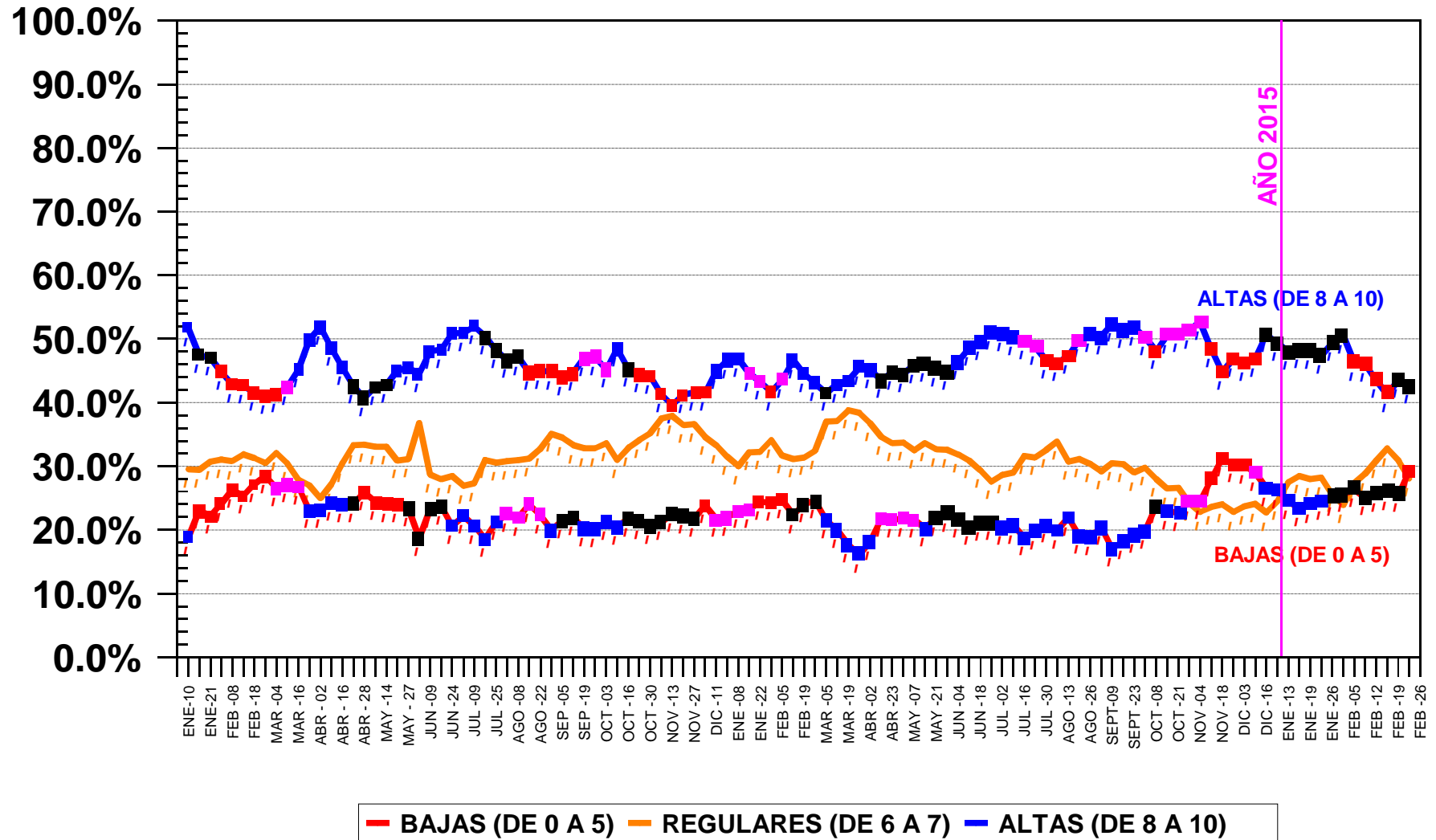
# EN UNA ESCALA DEL 0 AL 10, ¿QUÉ CALIFICACIÓN LE DARÍA USTED A LA LABOR DEL GOBERNADOR RODRIGO MEDINA DE LA CRUZ?

## - CALIFICACIÓN PROMEDIO - - MONITOREO VULGAR O TRACKING -



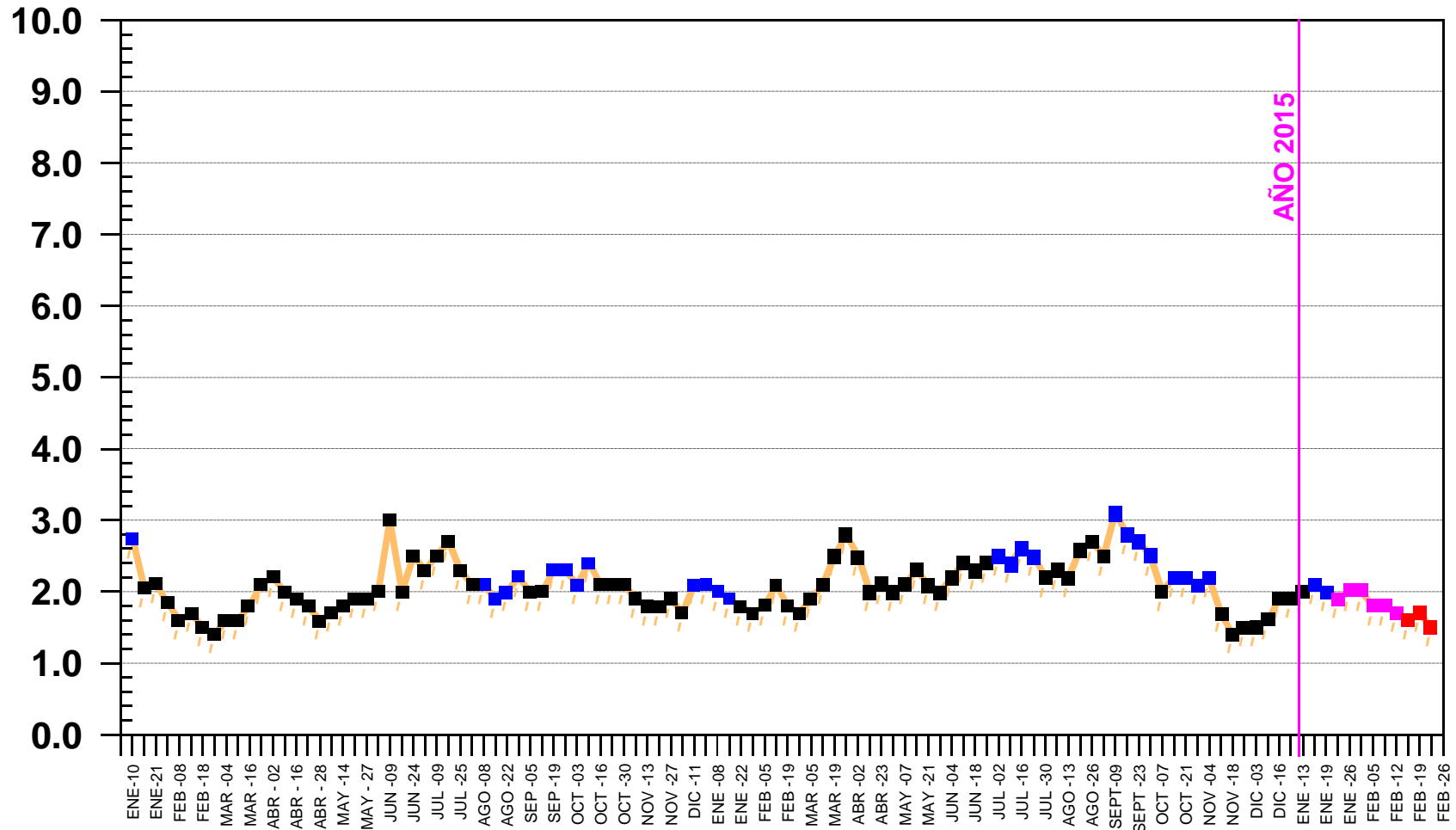
# EN UNA ESCALA DEL 0 AL 10, ¿QUÉ CALIFICACIÓN LE DARÍA USTED A LA LABOR DEL GOBERNADOR RODRIGO MEDINA DE LA CRUZ?

## - MONITOREO VULGAR O TRACKING -



**EN UNA ESCALA DEL 0 AL 10, ¿QUÉ CALIFICACIÓN LE DARÍA USTED  
A LA LABOR DEL GOBERNADOR RODRIGO MEDINA DE LA CRUZ?**

**- RAZÓN ENTRE CALIFICACIONES ALTAS Y BAJAS -  
- MONITOREO VULGAR O TRACKING -**



# ¿QUIÉN ES EN SU OPINIÓN EL MEJOR POLÍTICO O POLÍTICA DE NUEVO LEÓN?

POLÍTICO	PORCENTAJE ESTIMADO	*MARGEN DE ERROR
Rodrigo Medina	6.1%	2.2%
Alfonso Martínez Domínguez	5.9%	2.0%
Fernando Elizondo Barragán	5.7%	2.1%
Jaime Rodríguez Calderón	3.6%	1.7%
Felipe de Jesús Cantú	3.5%	1.6%
Ivonne Álvarez García	2.5%	1.4%
Fernando Canales Clariond	2.0%	1.2%
Mauricio Fernández	1.7%	1.1%
Felipe Calderón	1.5%	1.2%
Benjamín Clariond	1.0%	0.8%
Luis Donald Colosio	0.7%	0.7%
Cristina Díaz	0.6%	0.7%
Fernando Larrazábal Bretón	0.6%	0.8%
Jorge Treviño	0.5%	0.6%
Luis Elizondo	0.5%	0.6%
No sabe	42.8%	4.4%
No contestó	2.8%	1.5%
Ninguno	13.2%	3.0%
Otros	4.8%	1.8%

OBS.: LA CATEGORÍA OTROS ENGLoba A LAS RESPUESTAS QUE TUVIERON MENOS DEL 0.5% DE MENCIÓN

SABA CONSULTORES, S.A. de C.V.

\*MARGEN DE ERROR AL 95% DE CONFIANZA

DEL 12 AL 23 DE FEBRERO DE 2015

# ¿QUIÉN ES EN SU OPINIÓN EL PEOR POLÍTICO O POLÍTICA DE NUEVO LEÓN?

POLÍTICO	PORCENTAJE ESTIMADO	*MARGEN DE ERROR
Rodrigo Medina	9.9%	2.7%
Margarita Arellanes	4.9%	2.0%
Todos	4.8%	1.9%
Carlos Salinas de Gortari	3.3%	1.7%
Sócrates Rizzo	2.2%	1.2%
Ivonne Álvarez García	2.2%	1.3%
Natividad González Parás	1.7%	1.1%
Adalberto Madero	1.6%	1.1%
Jorge Treviño	1.1%	0.8%
Fernando Larrazábal Bretón	1.0%	0.8%
Fernando Canales Clariond	1.0%	0.9%
Enrique Peña Nieto	0.8%	0.9%
Vicente Fox	0.7%	0.8%
No sabe	54.5%	4.5%
No contestó	3.6%	1.7%
Ninguno	1.3%	1.1%
Otros	5.4%	2.2%

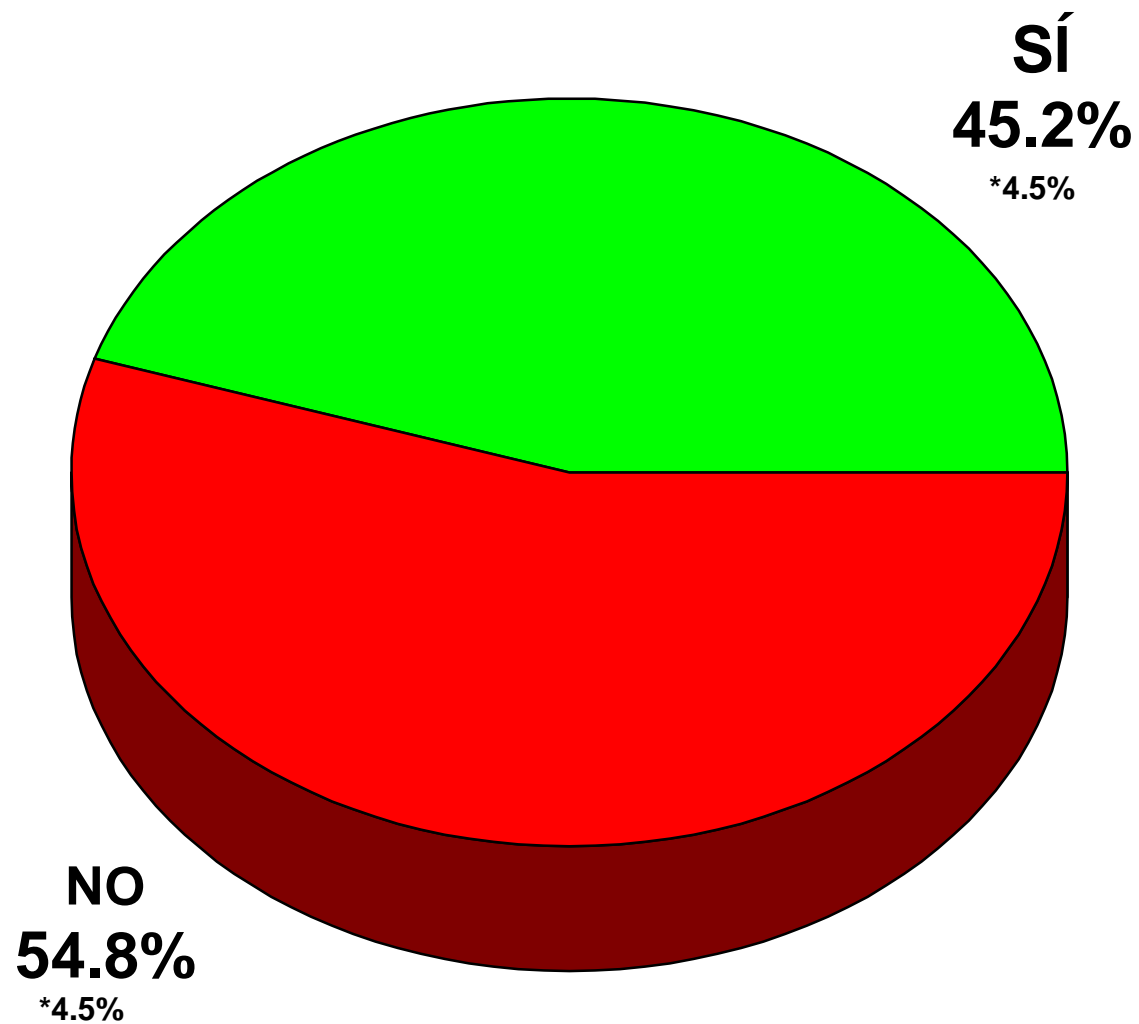
OBS.: LA CATEGORÍA OTROS ENGLoba A LAS RESPUESTAS QUE TUVIERON MENOS DEL 0.5% DE MENCIÓN

SABA CONSULTORES, S.A. de C.V.

\*MARGEN DE ERROR AL 95% DE CONFIANZA

DEL 12 AL 23 DE FEBRERO DE 2015

# ¿LE INTERESA A USTED LA POLÍTICA?



SABA CONSULTORES, S.A. de C.V.

\*MARGEN DE ERROR AL 95% DE CONFIANZA

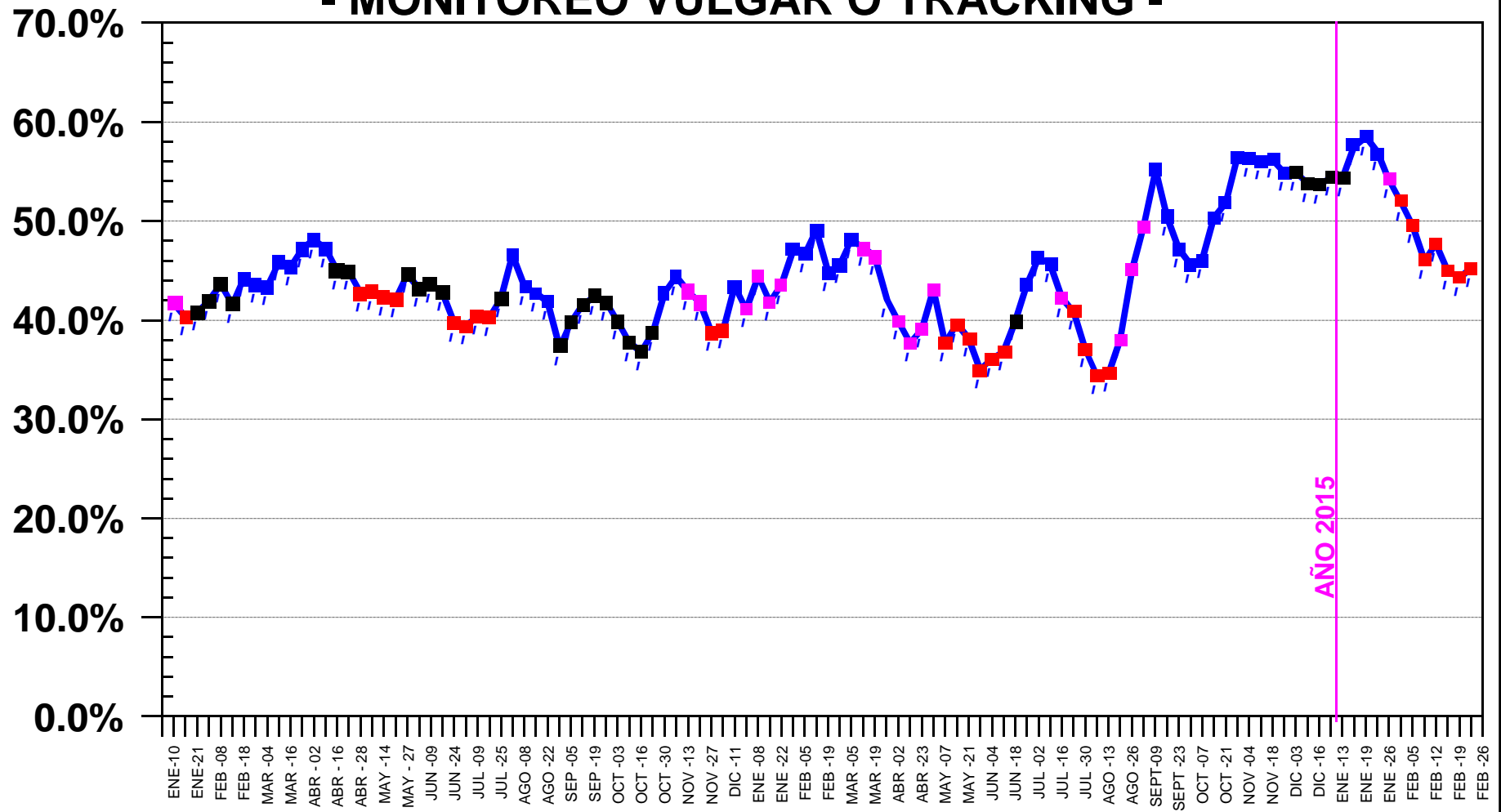
DEL 12 AL 23 DE FEBRERO DE 2015



# ¿LE INTERESA A USTED LA POLÍTICA?

- SÍ -

- MONITOREO VULGAR O TRACKING -



# ¿QUIÉN LE GUSTARÍA QUE FUERA EL PRÓXIMO GOBERNADOR DE NUEVO LEÓN?

## - TOP OF MIND -

POLÍTICO	PORCENTAJE ESTIMADO	*MARGEN DE ERROR
Jaime Rodríguez Calderón	13.1%	3.0%
Ivonne Álvarez García	12.9%	3.0%
Felipe de Jesús Cantú	11.4%	2.8%
Fernando Elizondo Barragán	5.8%	2.1%
Margarita Arellanes	2.1%	1.3%
Mauricio Fernández	0.7%	0.7%
Alguien del PAN	0.4%	0.6%
Ildefonso Guajardo	0.4%	0.6%
Cristina Díaz	0.3%	0.6%
Benito Caballero	0.3%	0.4%
Alguien del PRI	0.3%	0.4%
Héctor Gutiérrez	0.3%	0.4%
David Noel Ramírez Padilla	0.3%	0.4%
Candidato independiente	0.2%	0.4%
No sabe	45.0%	4.5%
No contestó	2.8%	1.5%
Ninguno	3.7%	1.7%

NOTA: LOS PERSONAJES CONSECUTIVOS SUBRAYADOS ESTÁN EN EMPATE TÉCNICO A PESAR DE LA DIFERENCIA EN EL COLOR DE FONDO.  
SABA CONSULTORES, S.A. de C.V.

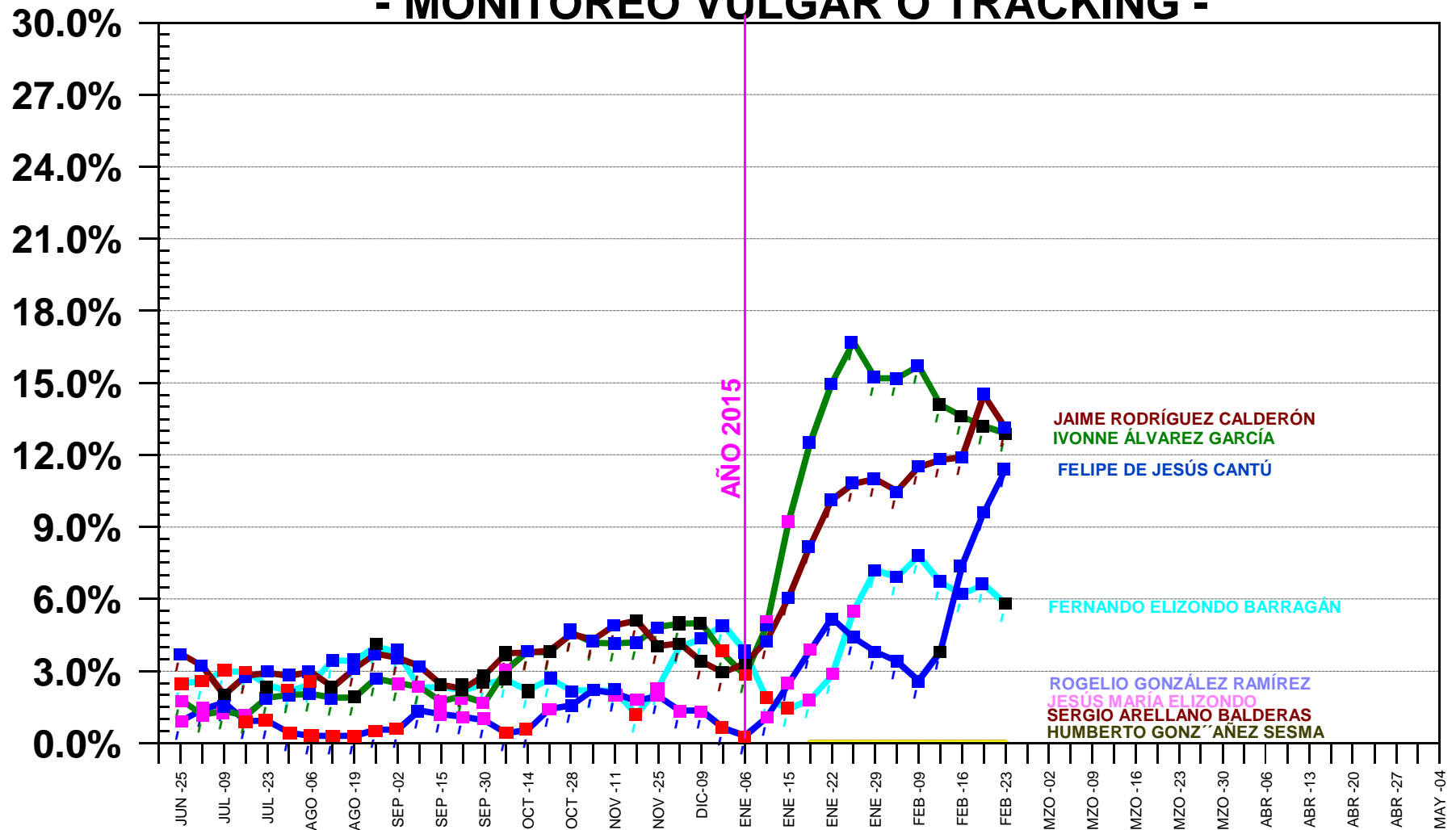
\*MARGEN DE ERROR AL 95% DE CONFIANZA

DEL 12 AL 23 DE FEBRERO DE 2015

# ¿QUIÉN LE GUSTARÍA QUE FUERA EL PRÓXIMO GOBERNADOR DE NUEVO LEÓN?

- TOP OF MIND -

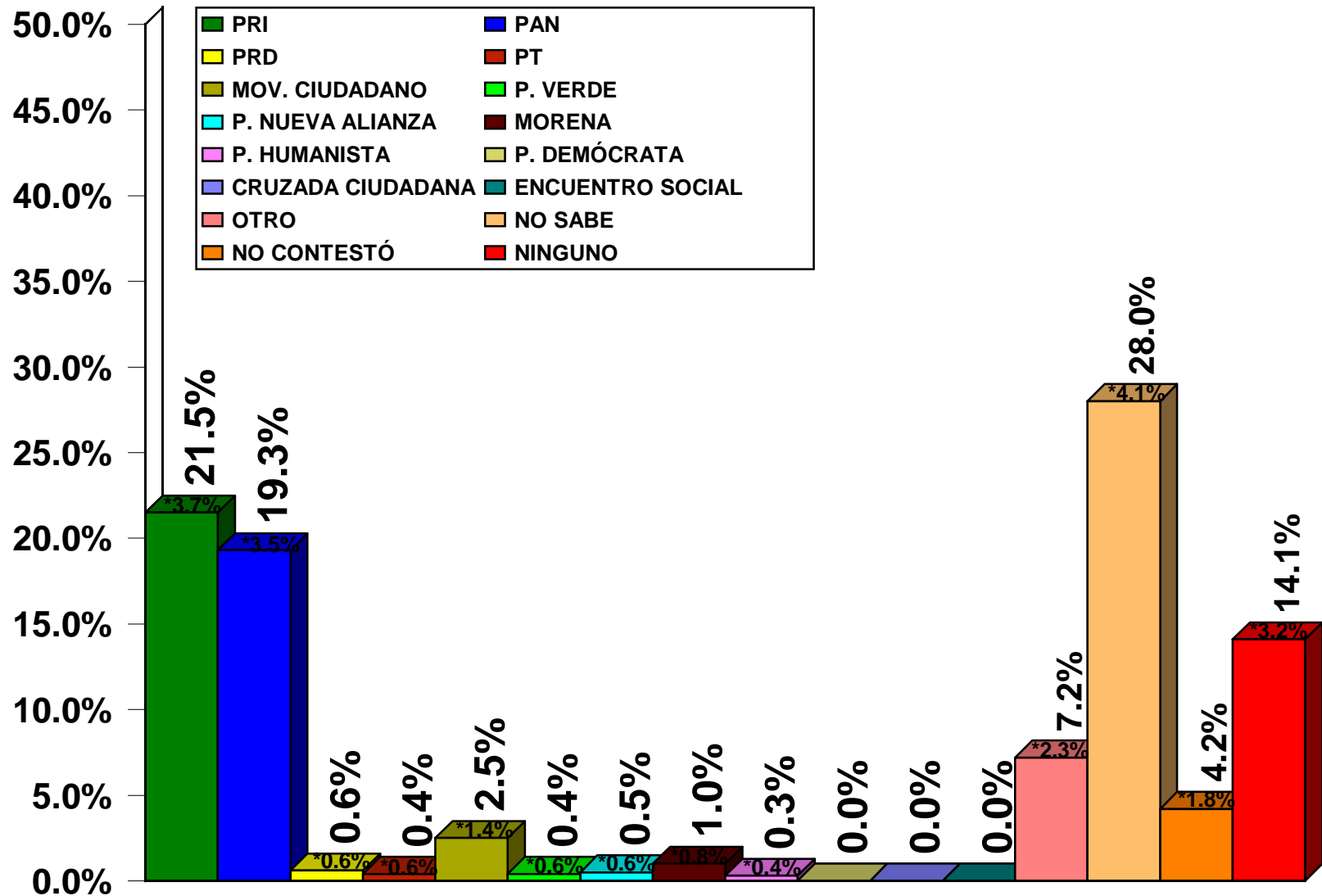
- MONITOREO VULGAR O TRACKING -



SABA CONSULTORES, S.A. de C.V.

DEL 25 DE JUNIO DE 2014 AL 23 DE FEBRERO DE 2015

# SÍ EL DÍA DE HOY FUERAN LAS ELECCIONES PARA ELEGIR GOBERNADOR, ¿POR CUÁL PARTIDO VOTARÍA USTED?



SABA CONSULTORES, S.A. de C.V.

\*MARGEN DE ERROR AL 95% DE CONFIANZA

DEL 12 AL 23 DE FEBRERO DE 2015

# SÍ EL DÍA DE HOY FUERAN LAS ELECCIONES PARA ELEGIR GOBERNADOR, ¿POR CUÁL PARTIDO VOTARÍA USTED?

PARTIDO	PORCENTAJE ESTIMADO	*MARGEN DE ERROR
PRI	21.5%	3.7%
PAN	19.3%	3.5%
MOV. CIUDADANO	2.5%	1.4%
MORENA	1.0%	0.8%
PRD	0.6%	0.7%
P. NUEVA ALIANZA	0.5%	0.6%
PT	0.4%	0.6%
P. VERDE	0.4%	0.6%
P. HUMANISTA	0.3%	0.4%
ENCUENTRO SOCIAL	0.0%	0.0%
P. DEMÓCRATA	0.0%	0.0%
CRUZADA CIUDADANA	0.0%	0.0%
NO SABE	28.0%	4.1%
NO CONTESTÓ	4.2%	1.8%
NINGUNO	14.1%	3.1%
OTRO	7.2%	2.3%

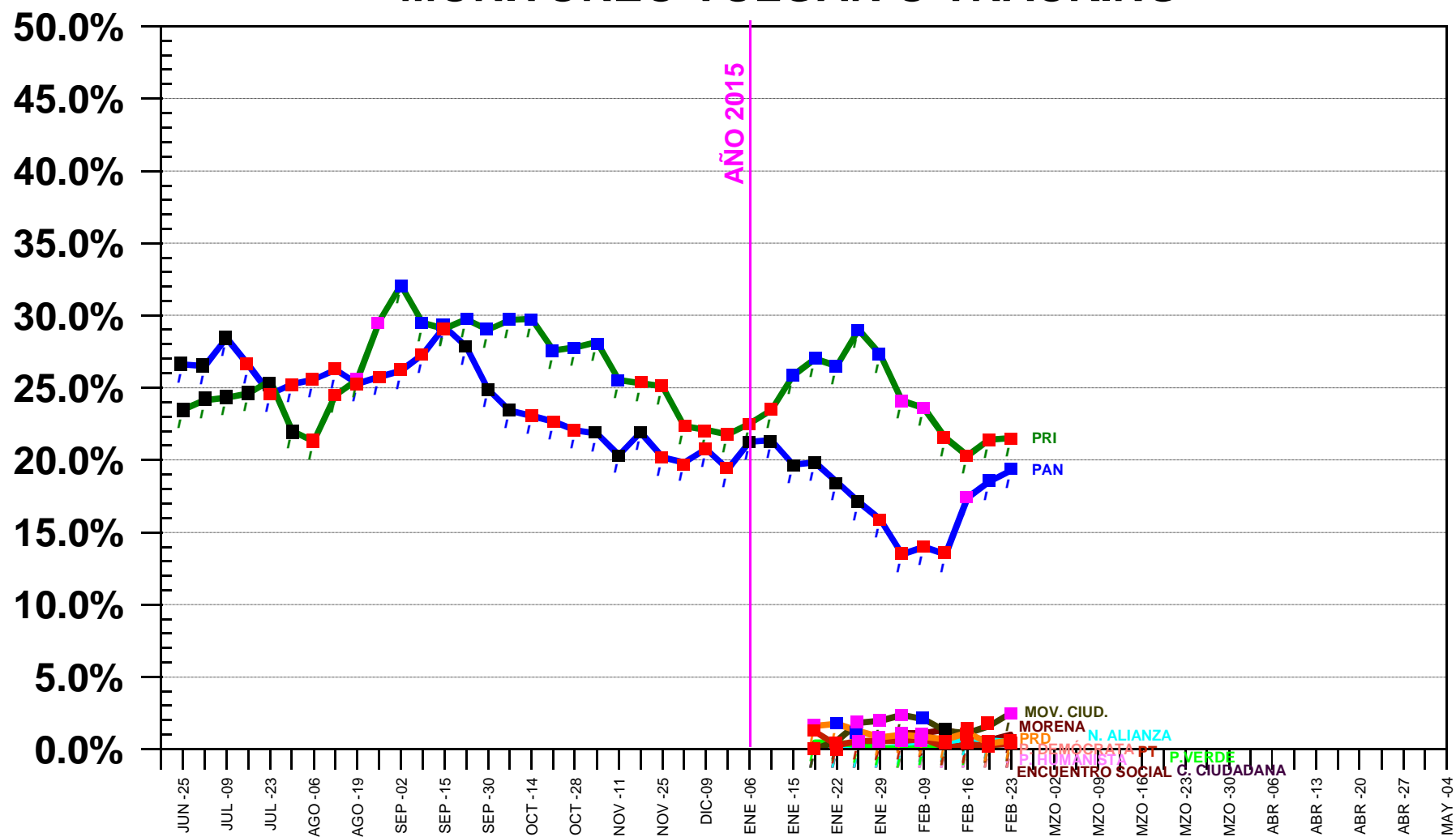
SABA CONSULTORES, S.A. de C.V.

\*MARGEN DE ERROR AL 95% DE CONFIANZA

DEL 12 AL 23 DE FEBRERO DE 2015

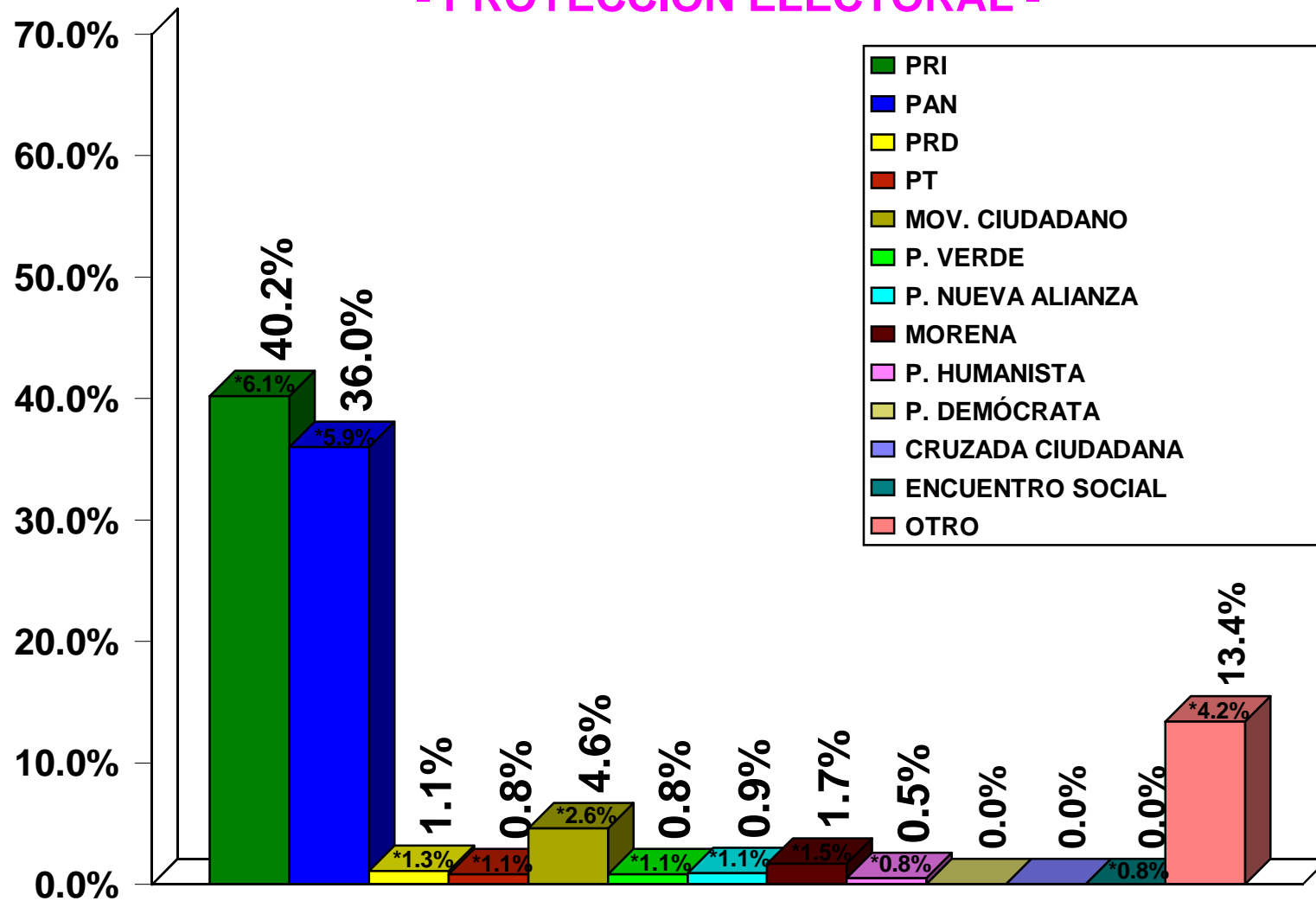
# SI EL DÍA DE HOY FUERAN LAS ELECCIONES PARA ELEGIR GOBERNADOR, ¿POR CUÁL PARTIDO VOTARIA USTED?

## - MONITOREO VULGAR O TRACKING -



# SÍ EL DÍA DE HOY FUERAN LAS ELECCIONES PARA ELEGIR GOBERNADOR, ¿POR CUÁL PARTIDO VOTARÍA USTED?

- PROYECCIÓN ELECTORAL -



SABA CONSULTORES, S.A. de C.V.

\*MARGEN DE ERROR AL 95% DE CONFIANZA

DEL 12 AL 23 DE FEBRERO DE 2015

# SÍ EL DÍA DE HOY FUERAN LAS ELECCIONES PARA ELEGIR GOBERNADOR, ¿POR CUÁL PARTIDO VOTARÍA USTED?

## - PROYECCIÓN ELECTORAL -

PARTIDO	PORCENTAJE ESTIMADO	*MARGEN DE ERROR
PRI	40.2%	6.1%
PAN	36.0%	5.9%
MOV. CIUDADANO	4.6%	2.6%
MORENA	1.7%	1.5%
PRD	1.1%	1.3%
P. NUEVA ALIANZA	0.9%	1.1%
PT	0.8%	1.1%
P. VERDE	0.8%	1.1%
P. HUMANISTA	0.5%	0.8%
ENCUENTRO SOCIAL	0.0%	0.0%
P. DEMÓCRATA	0.0%	0.0%
CRUZADA CIUDADANA	0.0%	0.0%
OTRO	13.4%	4.2%

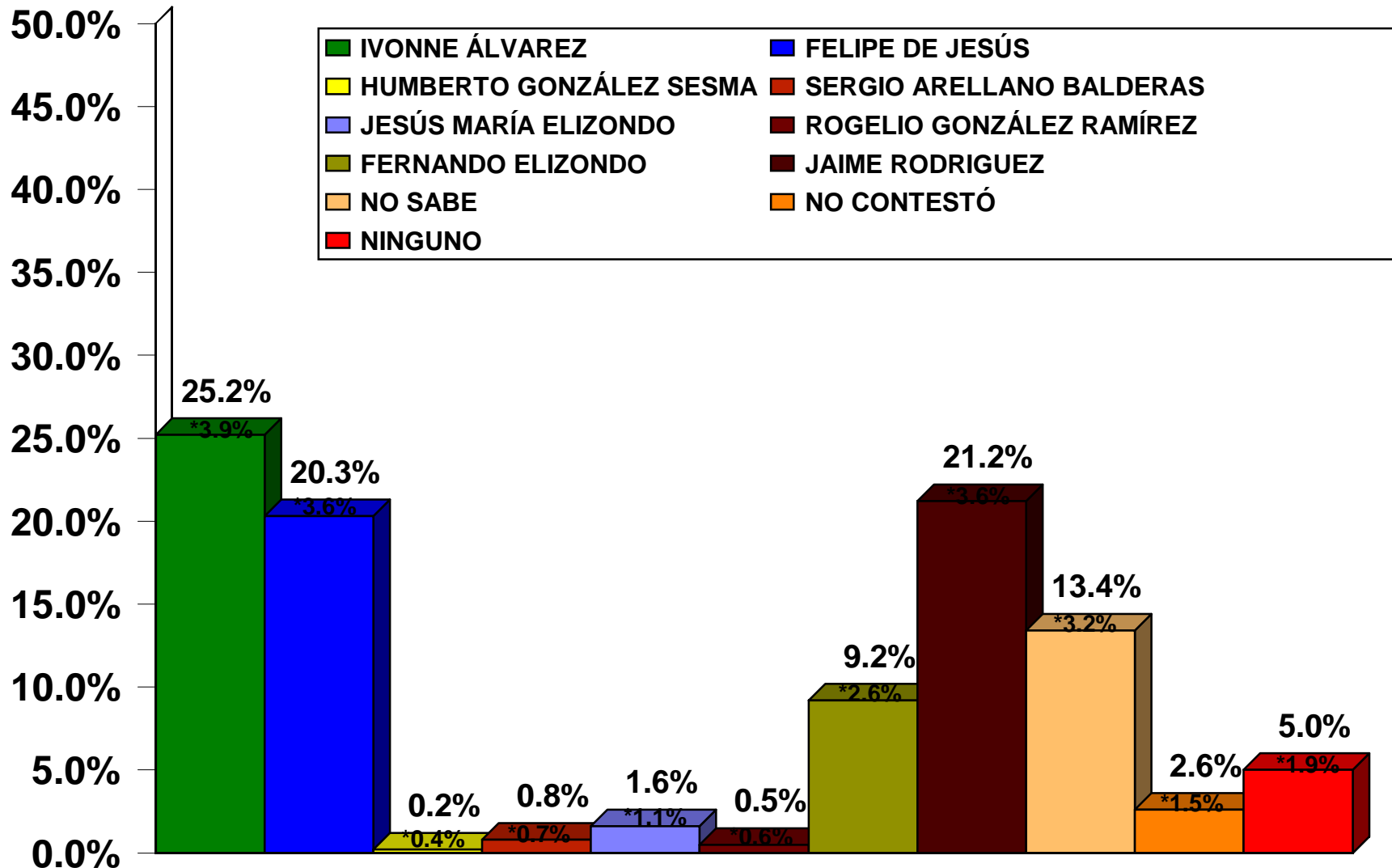
SABA CONSULTORES, S.A. de C.V.

\*MARGEN DE ERROR AL 95% DE CONFIANZA

DEL 12 AL 23 DE FEBRERO DE 2015



LOS CANDIDATOS PARA GOBERNADOR SON: IVONNE ÁLVAREZ POR LA ALIANZA PRI/P. VERDE ECO DE MÉXICO/ PANAL/DEMOCRATA, FELIPE DE JESÚS CANTÚ POR EL PAN, HUMBERTO GONZÁLEZ SESMA POR EL PRD, SERGIO ARELLANO BALDERAS POR EL PT, JESÚS MARÍA ELIZONDO (CHEMA) POR EL PARTIDO HUMANISTA, ROGELIO GONZÁLEZ RAMÍREZ POR MORENA, FERNANDO ELIZONDO POR MOVIMIENTO CIUDADANO Y JAIME RODRÍGUEZ COMO CANDIDATO INDEPENDIENTE. SI EL DÍA DE HOY FUERAN LAS ELECCIONES, ¿POR QUIÉN VOTARÍA USTED?



SABA CONSULTORES, S.A. de C.V.

\*MARGEN DE ERROR AL 95% DE CONFIANZA

DEL 12 AL 23 DE FEBRERO DE 2015

LOS CANDIDATOS PARA GOBERNADOR SON: IVONNE ÁLVAREZ POR LA ALIANZA PRI/P. VERDE ECO DE MÉXICO/ PANAL/DEMOCRATA, FELIPE DE JESÚS CANTÚ POR EL PAN, HUMBERTO GONZÁLEZ SESMA POR EL PRD, SERGIO ARELLANO BALDERAS POR EL PT, JESÚS MARÍA ELIZONDO (CHEMA) POR EL PARTIDO HUMANISTA, ROGELIO GONZÁLEZ RAMÍREZ POR MORENA, FERNANDO ELIZONDO POR MOVIMIENTO CIUDADANO Y JAIME RODRÍGUEZ COMO CANDIDATO INDEPENDIENTE. SI EL DÍA DE HOY FUERAN LAS ELECCIONES, ¿POR QUIÉN VOTARÍA USTED?

POLÍTICO	PORCENTAJE ESTIMADO	*MARGEN DE ERROR
IVONNE ÁLVAREZ	25.2%	3.9%
JAIME RODRÍGUEZ	21.2%	3.6%
FELIPE DE JESÚS CANTÚ	20.3%	3.6%
FERNANDO ELIZONDO	9.2%	2.6%
JESÚS MARÍA ELIZONDO	1.6%	1.1%
SERGIO ARELLANO BALDERAS	0.8%	0.7%
ROGELIO GONZÁLEZ RAMÍREZ	0.5%	0.6%
HUMBERTO GONZÁLEZ SESMA	0.2%	0.4%
NO SABE	13.4%	3.2%
NO CONTESTÓ	2.6%	1.5%
NINGUNO	5.0%	1.9%

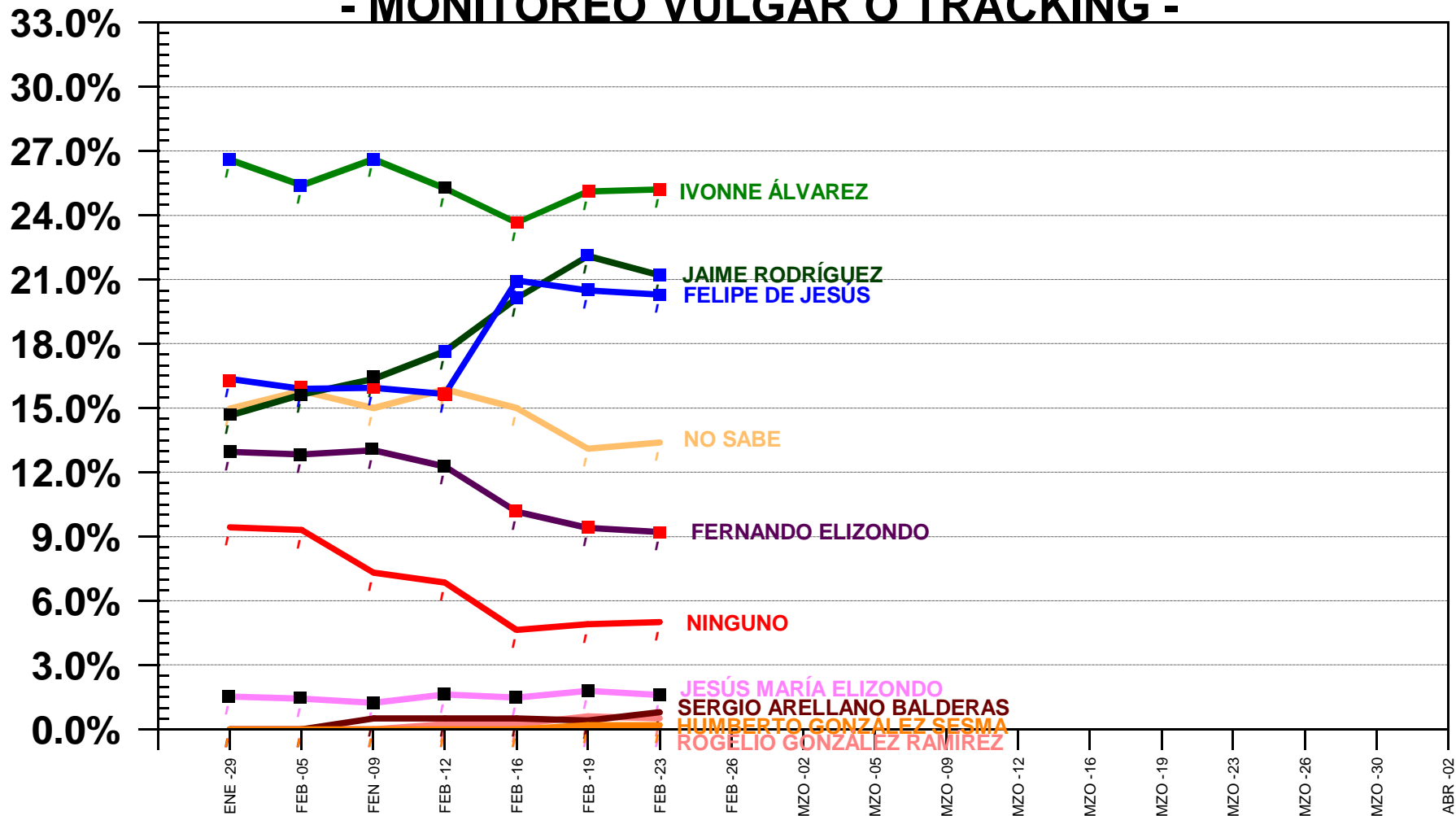
SABA CONSULTORES, S.A. de C.V.

\*MARGEN DE ERROR AL 95% DE CONFIANZA

DEL 12 AL 23 DE FEBRERO DE 2015

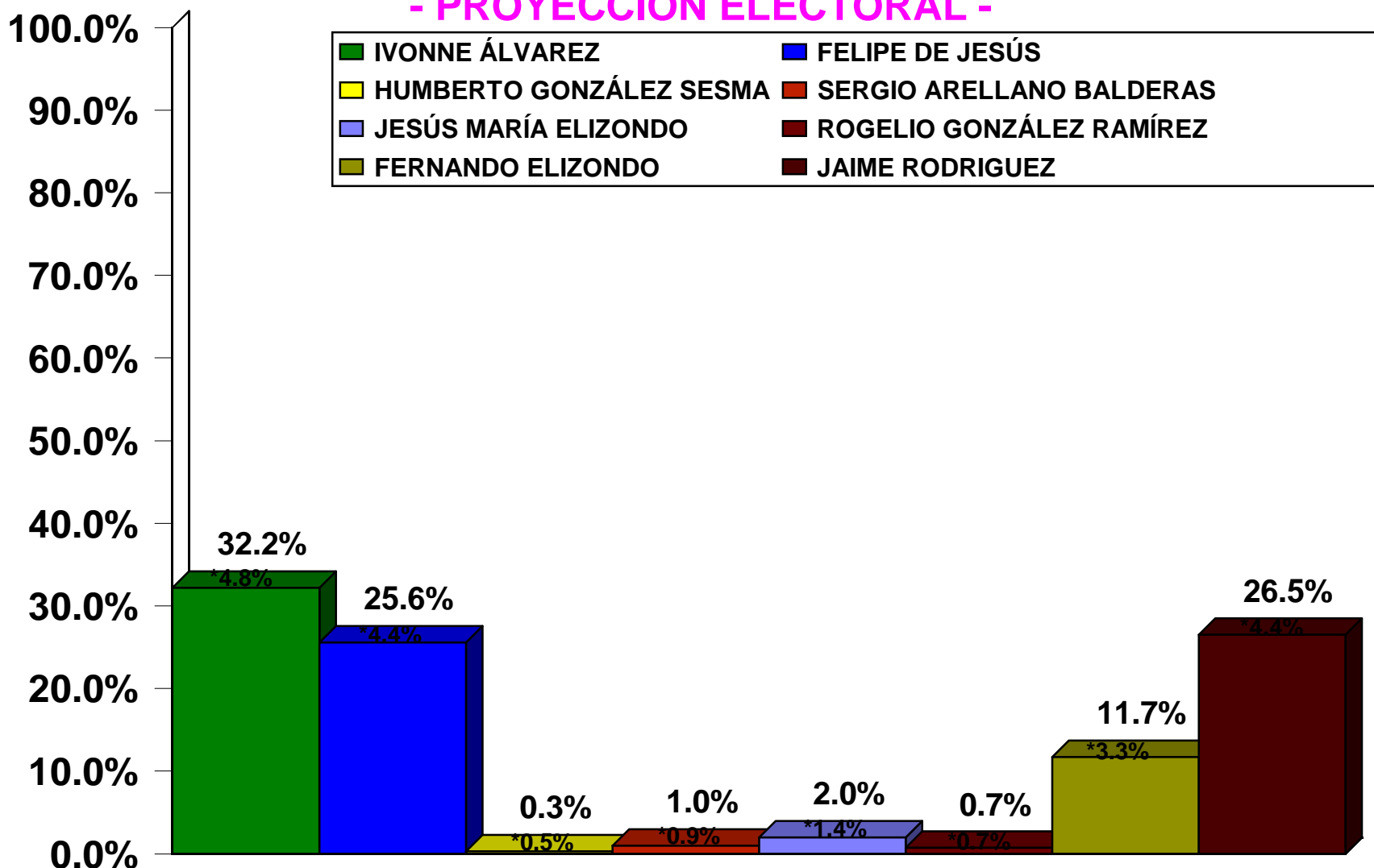
LOS CANDIDATOS PARA GOBERNADOR SON: IVONNE ÁLVAREZ POR LA ALIANZA PRI/P. VERDE ECO DE MÉXICO/ PANAL/DEMOCRATA, FELIPE DE JESÚS CANTÚ POR EL PAN, HUMBERTO GONZÁLEZ SESMA POR EL PRD, SERGIO ARELLANO BALDERAS POR EL PT, JESÚS MARÍA ELIZONDO (CHEMA) POR EL PARTIDO HUMANISTA, ROGELIO GONZÁLEZ RAMÍREZ POR MORENA, FERNANDO ELIZONDO POR MOVIMIENTO CIUDADANO Y JAIME RODRÍGUEZ COMO CANDIDATO INDEPENDIENTE. SI EL DÍA DE HOY FUERAN LAS ELECCIONES, ¿POR QUIÉN VOTARÍA USTED?

## - MONITOREO VULGAR O TRACKING -



LOS CANDIDATOS PARA GOBERNADOR SON: IVONNE ÁLVAREZ POR LA ALIANZA PRI/P. VERDE ECO DE MÉXICO/ PANAL/DEMOCRATA, FELIPE DE JESÚS CANTÚ POR EL PAN, HUMBERTO GONZÁLEZ SESMA POR EL PRD, SERGIO ARELLANO BALDERAS POR EL PT, JESÚS MARÍA ELIZONDO (CHEMA) POR EL PARTIDO HUMANISTA, ROGELIO GONZÁLEZ RAMÍREZ POR MORENA, FERNANDO ELIZONDO POR MOVIMIENTO CIUDADANO Y JAIME RODRÍGUEZ COMO CANDIDATO INDEPENDIENTE. SI EL DÍA DE HOY FUERAN LAS ELECCIONES, ¿POR QUIÉN VOTARÍA USTED?

### - PROYECCIÓN ELECTORAL -



SABA CONSULTORES, S.A. de C.V.

\*MARGEN DE ERROR AL 95% DE CONFIANZA

DEL 12 AL 23 DE FEBRERO DE 2015

LOS CANDIDATOS PARA GOBERNADOR SON: IVONNE ÁLVAREZ POR LA ALIANZA PRI/P. VERDE ECO DE MÉXICO/ PANAL/DEMOCRATA, FELIPE DE JESÚS CANTÚ POR EL PAN, HUMBERTO GONZÁLEZ SESMA POR EL PRD, SERGIO ARELLANO BALDERAS POR EL PT, JESÚS MARÍA ELIZONDO (CHEMA) POR EL PARTIDO HUMANISTA, ROGELIO GONZÁLEZ RAMÍREZ POR MORENA, FERNANDO ELIZONDO POR MOVIMIENTO CIUDADANO Y JAIME RODRÍGUEZ COMO CANDIDATO INDEPENDIENTE. SI EL DÍA DE HOY FUERAN LAS ELECCIONES, ¿POR QUIÉN VOTARÍA USTED?

## - PROYECCIÓN ELECTORAL -

POLÍTICO	PORCENTAJE ESTIMADO	*MARGEN DE ERROR
IVONNE ÁLVAREZ	32.2%	4.8%
JAIME RODRÍGUEZ	26.5%	4.4%
FELIPE DE JESÚS CANTÚ	25.6%	4.4%
FERNANDO ELIZONDO	11.7%	3.3%
JESÚS MARÍA ELIZONDO	2.0%	1.4%
SERGIO ARELLANO BALDERAS	1.0%	0.9%
ROGELIO GONZÁLEZ RAMÍREZ	0.7%	0.7%
HUMBERTO GONZÁLEZ SESMA	0.3%	0.5%

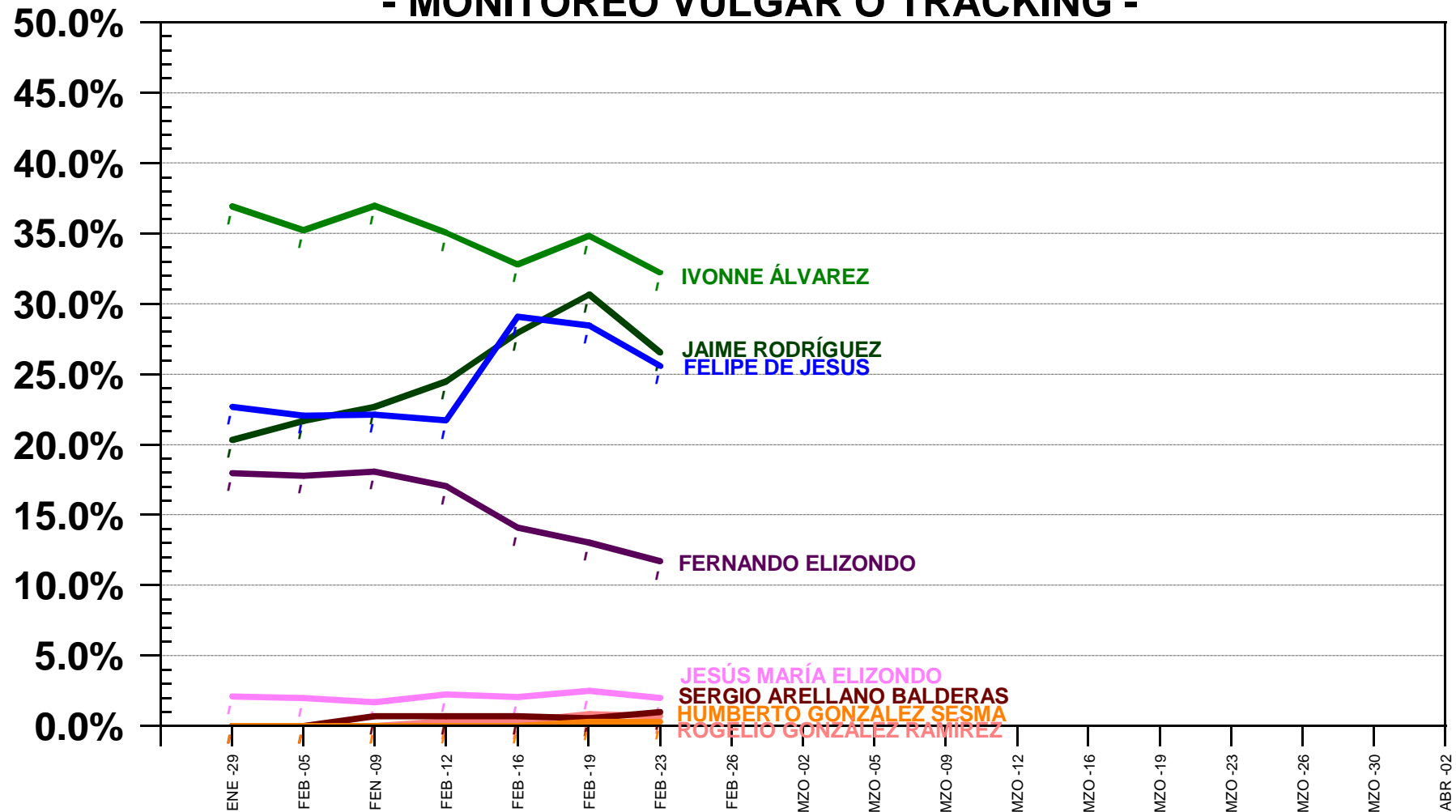
SABA CONSULTORES, S.A. de C.V.

\*MARGEN DE ERROR AL 95% DE CONFIANZA

DEL 12 AL 23 DE FEBRERO DE 2015

LOS CANDIDATOS PARA GOBERNADOR SON: IVONNE ÁLVAREZ POR LA ALIANZA PRI/P. VERDE ECO DE MÉXICO/ PANAL/DEMOCRATA, FELIPE DE JESÚS CANTÚ POR EL PAN, HUMBERTO GONZÁLEZ SESMA POR EL PRD, SERGIO ARELLANO BALDERAS POR EL PT, JESÚS MARÍA ELIZONDO (CHEMA) POR EL PARTIDO HUMANISTA, ROGELIO GONZÁLEZ RAMÍREZ POR MORENA, FERNANDO ELIZONDO POR MOVIMIENTO CIUDADANO Y JAIME RODRÍGUEZ COMO CANDIDATO INDEPENDIENTE. SI EL DÍA DE HOY FUERAN LAS ELECCIONES, ¿POR QUIÉN VOTARÍA USTED?

**- PROYECCIÓN ELECTORAL -**  
**- MONITOREO VULGAR O TRACKING -**



## ¿CUÁL ES EL MEDIO POR EL QUE USTED MÁS FRECUENTEMENTE RECIBE INFORMACIÓN DE LOS DIFERENTES PRE-CANDIDATOS?

MEDIOS	PORCENTAJE ESTIMADO	*MARGEN DE ERROR
TELEVISIÓN	66.7%	4.2%
REDES SOCIALES	10.9%	2.8%
PERIÓDICOS	8.6%	2.4%
RADIO	7.5%	2.3%
ESPECTACULARES	1.2%	0.9%
DIRECTAMENTE DE LOS CANDIDATOS	0.9%	0.8%
VOLANTES	0.8%	0.9%
PROMOTORES DEL VOTO	0.3%	0.6%
NO SABE	0.6%	0.7%
NO CONTESTÓ	0.0%	0.0%
NINGUNO	2.5%	1.4%

SABA CONSULTORES, S.A. de C.V.

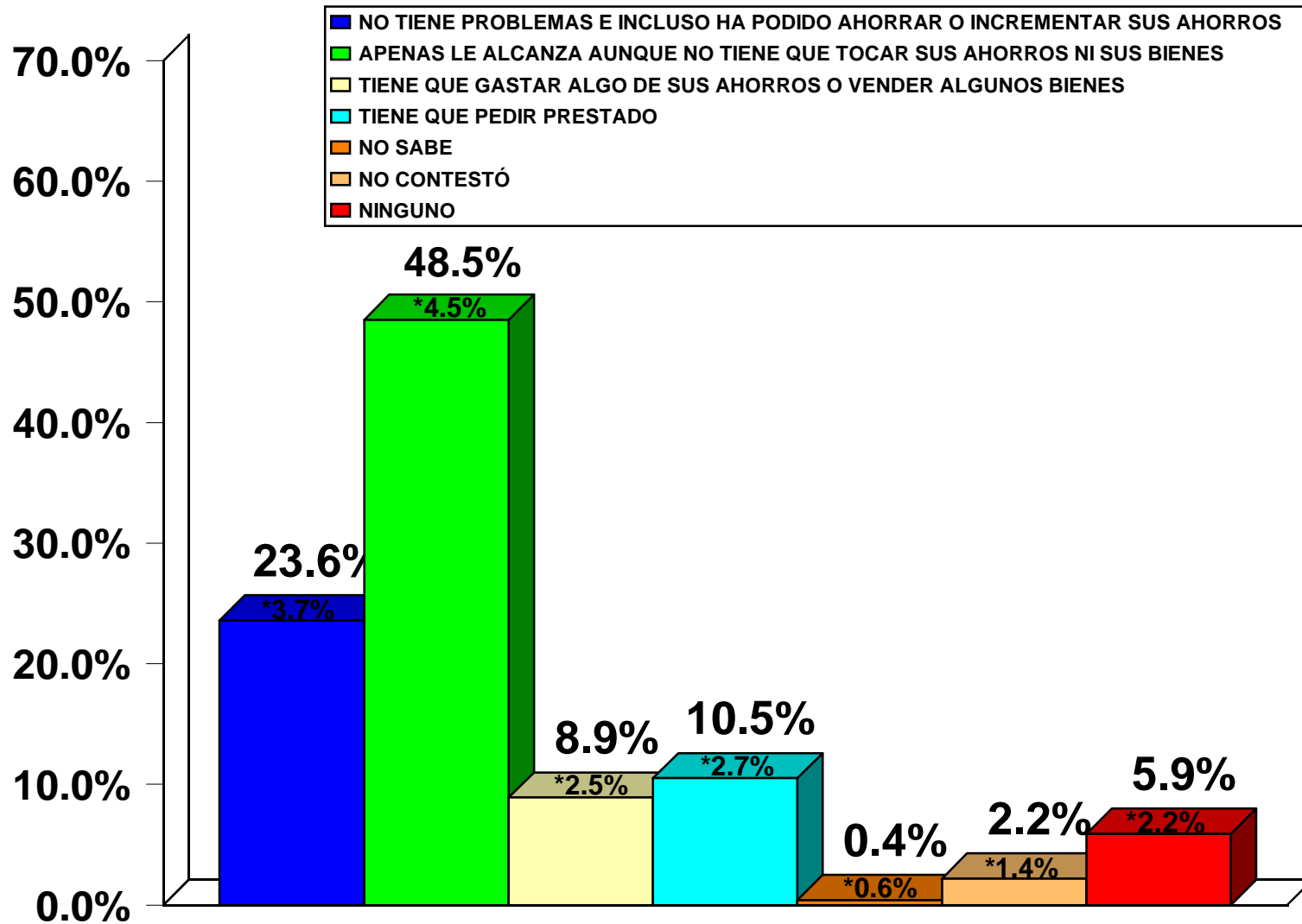
\*MARGEN DE ERROR AL 95% DE CONFIANZA

DEL 12 AL 23 DE FEBRERO DE 2015

# **PERFIL DEMOGRÁFICO DE LAS PERSONAS ENTREVISTADAS**



# PARA SOLVENTAR SU SITUACIÓN ECONÓMICA ¿CUÁL DE LAS SIGUIENTES OPCIONES CORRESPONDE A SU SITUACIÓN PARTICULAR?

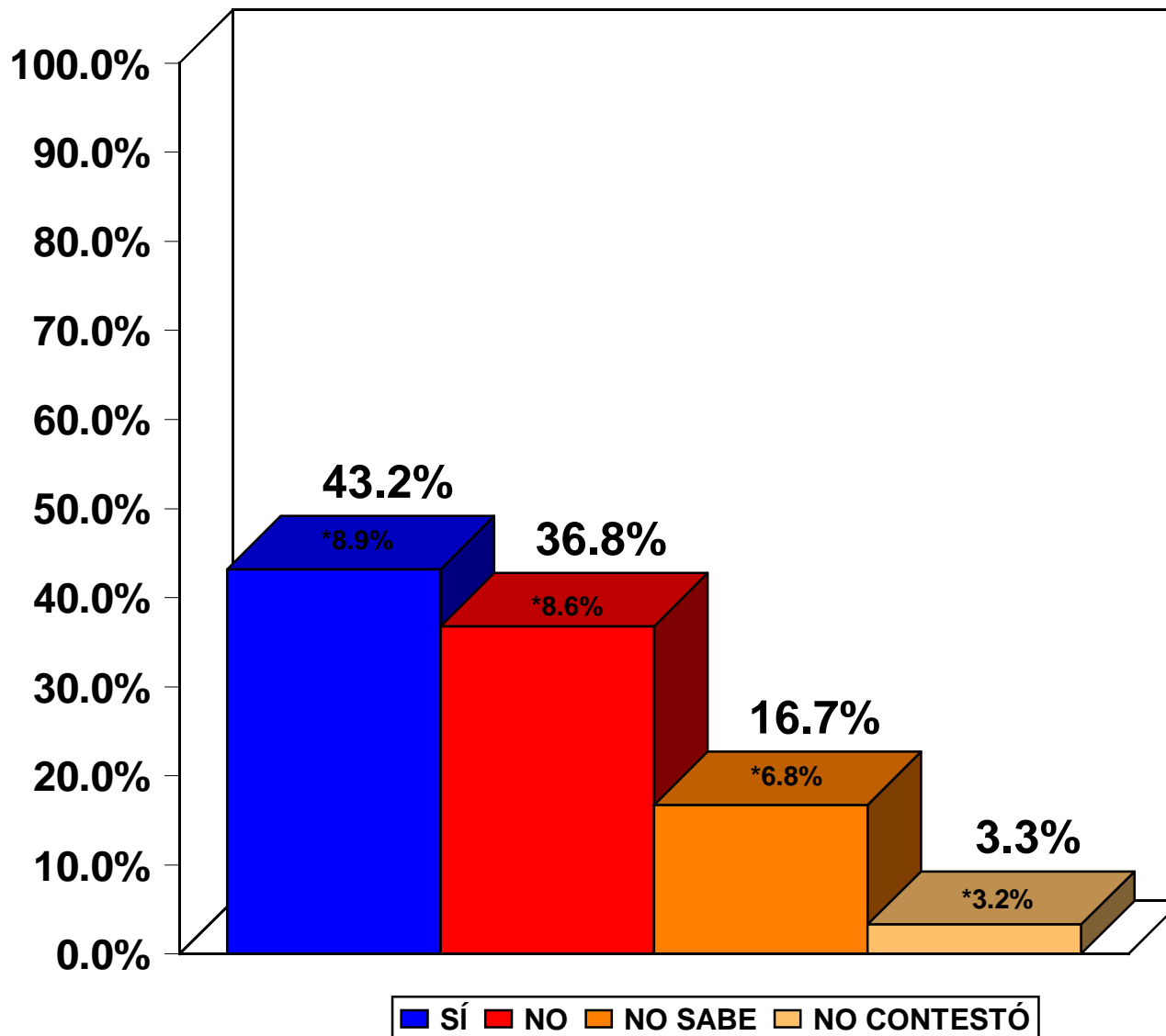


SABA CONSULTORES, S.A. de C.V.

\*MARGEN DE ERROR AL 95% DE CONFIANZA

DEL 12 AL 23 DE FEBRERO DE 2015

# ¿CONSIDERA USTED QUE LAS COSAS VAN A MEJORAR PRONTO?

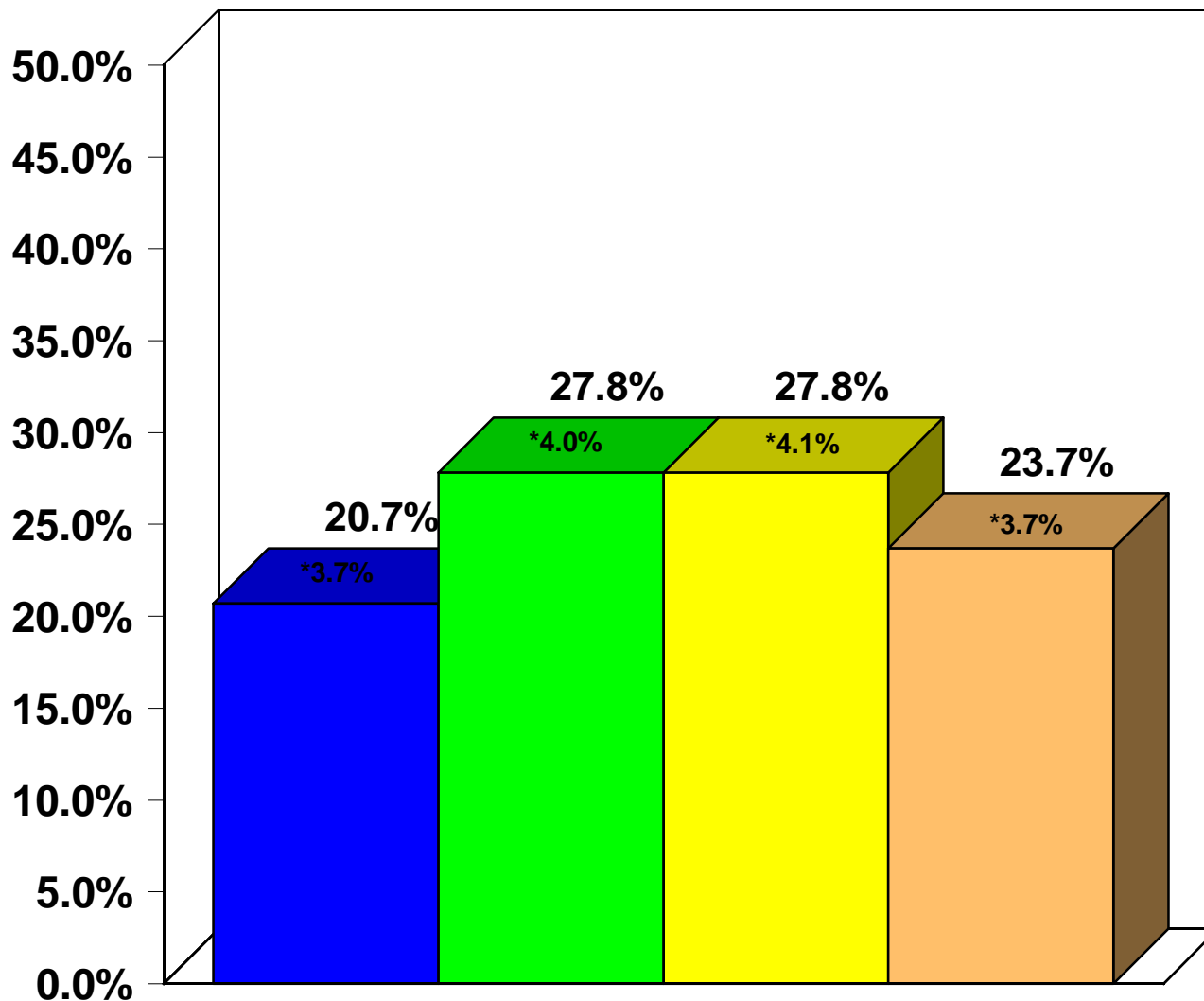


SABA CONSULTORES, S.A. de C.V.

\*MARGEN DE ERROR AL 95% DE CONFIANZA

23 DE FEBRERO DE 2015

# AÑOS DE ESTUDIOS



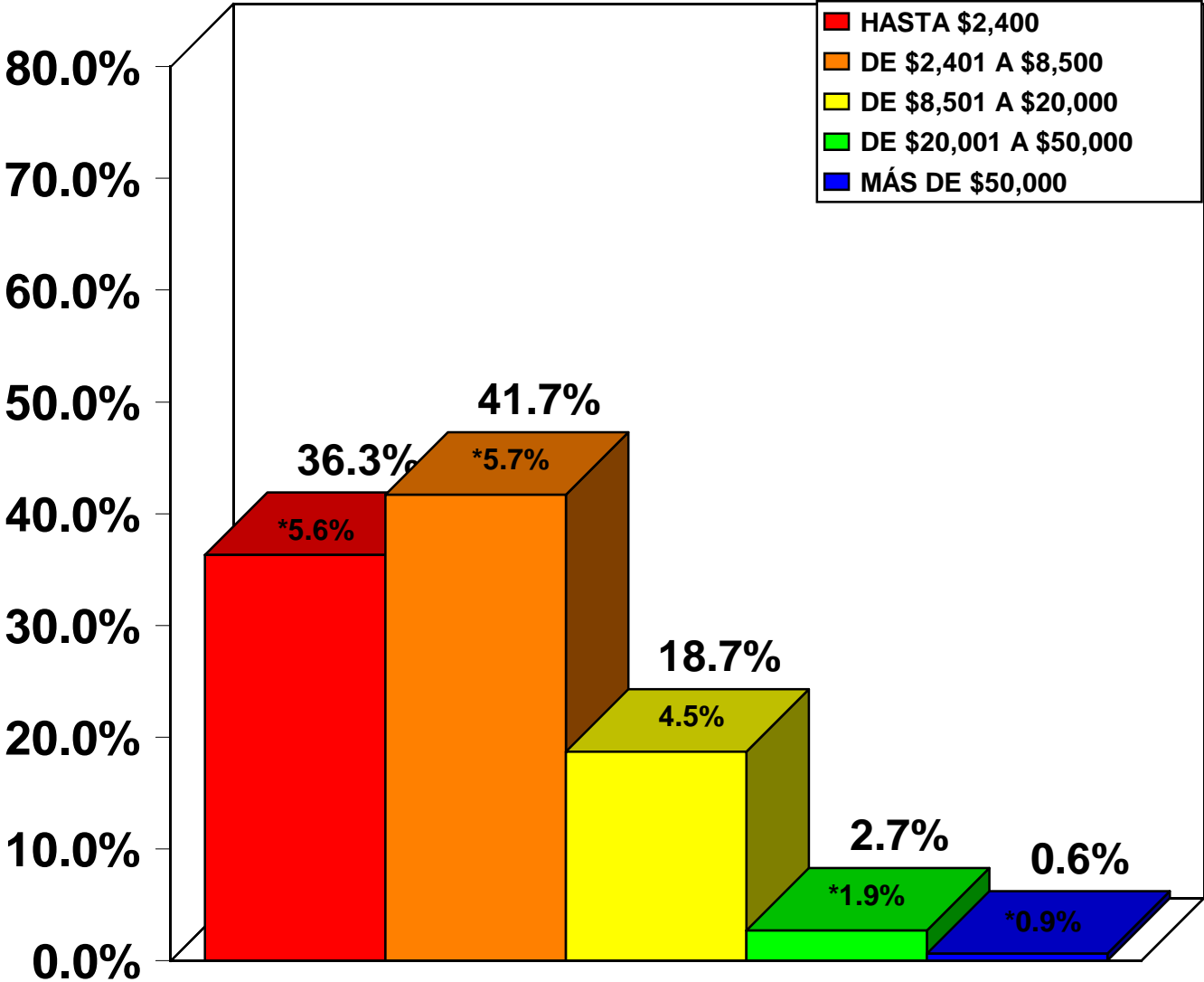
■ DE 0 A 6 AÑOS ■ DE 7 A 11 AÑOS ■ DE 12 A 15 AÑOS ■ MÁS DE 15 AÑOS

SABA CONSULTORES, S.A. de C.V.

\*MARGEN DE ERROR AL 95% DE CONFIANZA

DEL 12 AL 23 DE FEBRERO DE 2015

# INGRESOS



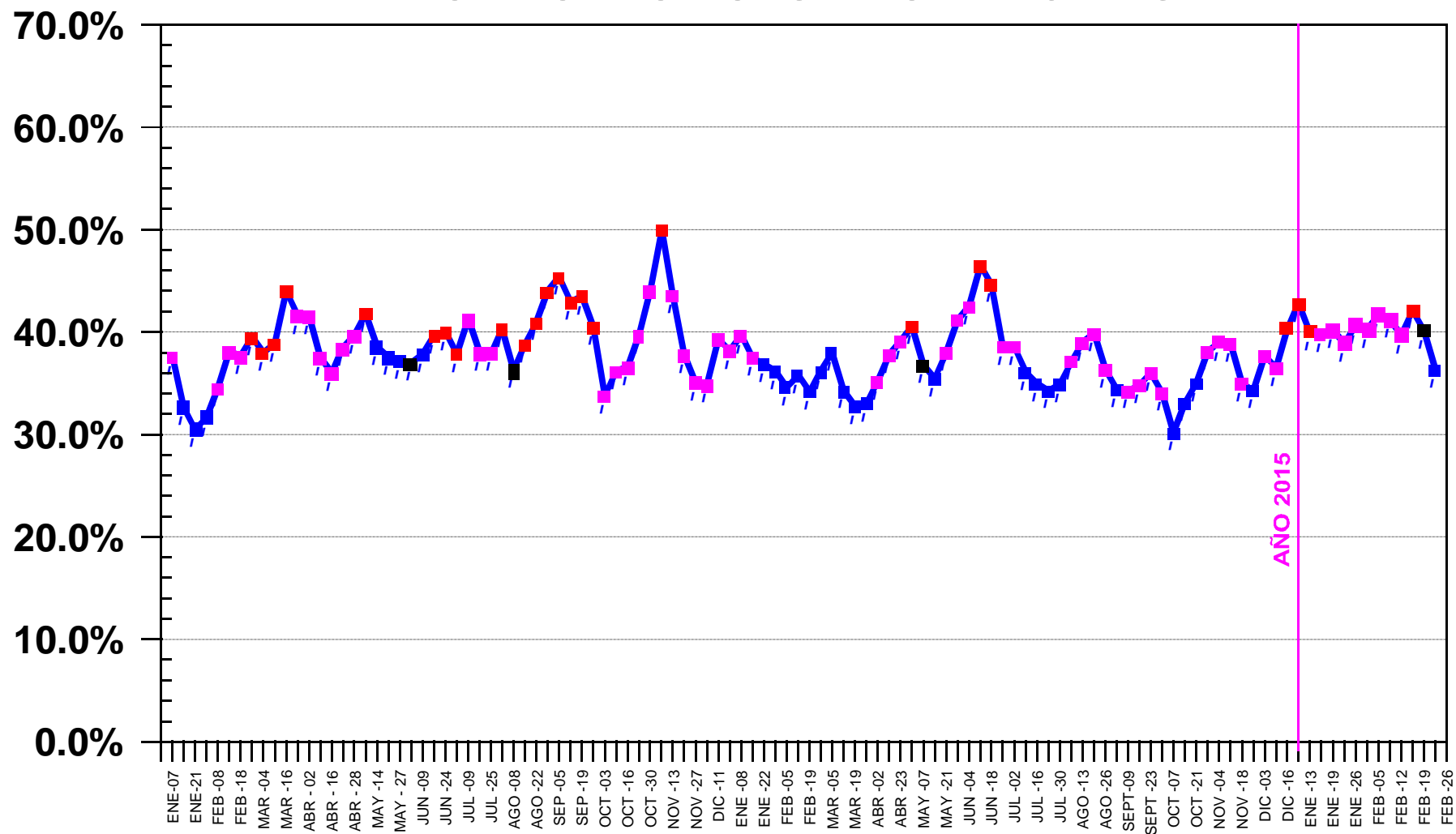
SABA CONSULTORES, S.A. de C.V.

\*MARGEN DE ERROR AL 95% DE CONFIANZA

DEL 12 AL 23 DE FEBRERO DE 2015

# INGRESOS HASTA \$2,400 PESOS MENSUALES

## - MONITOREO VULGAR O TRACKING -



# MONITOREO POLÍTICO NUEVO LEÓN



SABA CONSULTORES, S.A. de C.V.

DEL 03 DE ENE. DE 2013 AL 23 DE FEBRERO DE 2015

# FICHA METODOLÓGICA

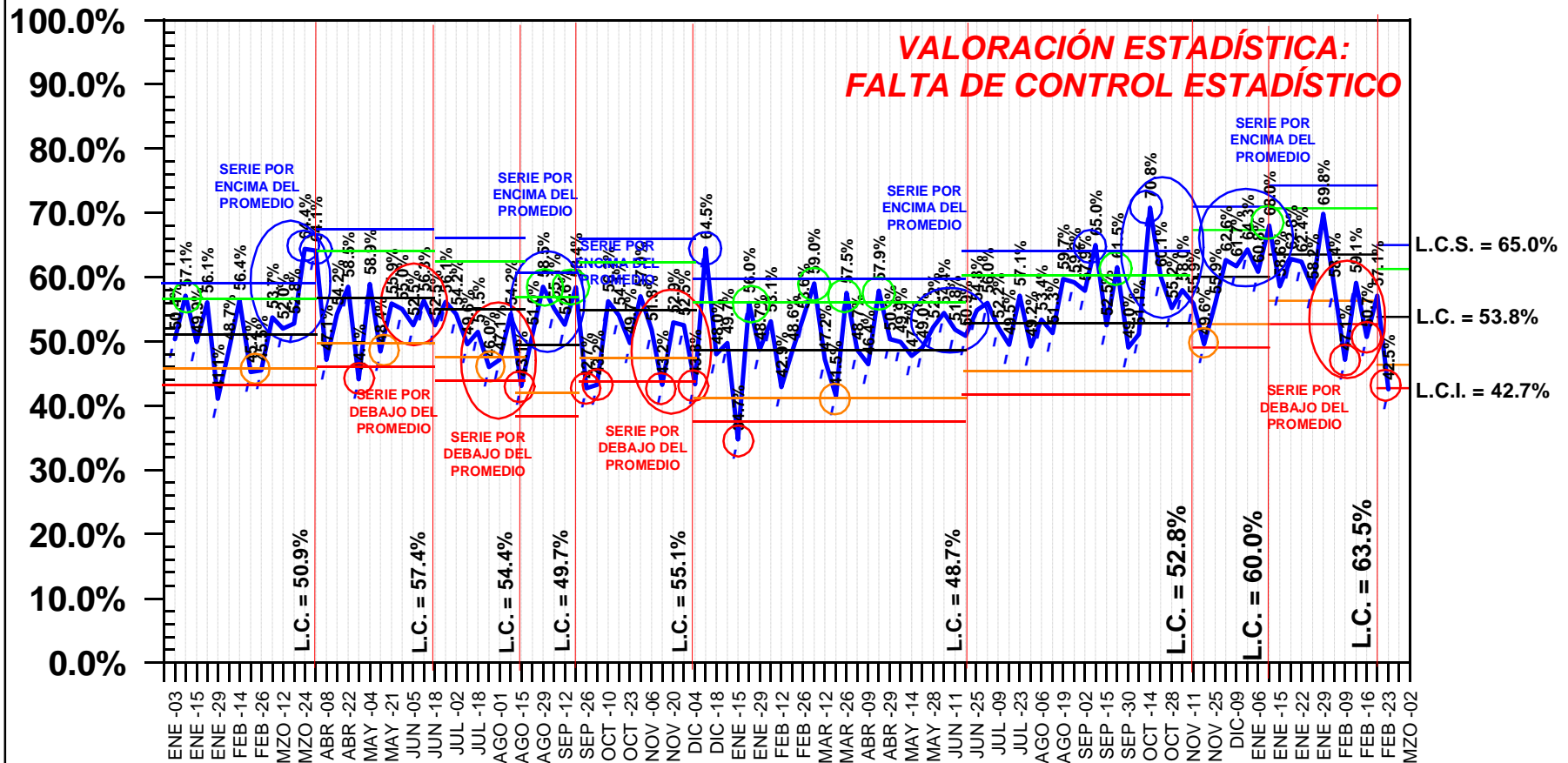
POBLACIÓN DE INTERÉS:	PERSONAS MAYORES DE EDAD QUE VIVEN EN EL ESTADO DE NUEVO LEÓN Y QUE CUENTAN CON SERVICIO TELEFÓNICO DOMICILIARIO
TIPO DE MUESTREO PROBABILÍSTICO:	SISTEMÁTICO, UTILIZANDO COMO MARCO MUESTRAL LOS DIRECTORIOS TELEFÓNICOS DEL ESTADO DE NUEVO LEÓN EN SU EDICIÓN DEL 2013-2014.
No. DE PERSONAS ENTREVISTADAS DURANTE TODO EL MONITOREO:	33, 111 PERSONAS.
TAMAÑO DE MUESTRA PARA ESTIMACIONES DE 4 PUNTOS:	500
TAMAÑO DE MUESTRA PARA ESTIMACIONES DE 1 PUNTO:	125
FECHAS DE TRABAJO DE CAMPO:	DEL 03 DE ENE. DE 2013 AL 23 DE FEBRERO DE 2015
HORARIO EN QUE SE REALIZAN LAS LLAMADAS TELEFÓNICAS:	LUNES A VIERNES DE 17:00 A 20:00 HORAS SÁBADOS Y DOMINGOS DE 10: 00 A 13:00 HORAS
TÉCNICAS ESTADÍSTICAS DE ANÁLISIS:	ESTIMACIÓN, CONTROL ESTADÍSTICO DE CALIDAD Y ANÁLISIS DE CONTINGENCIA.
RESPONSABLE DE LA INVESTIGACIÓN:	SALVADOR BORREGO, DOCTOR EN ESTADÍSTICA.

## CONDICIONES DE PREDICTIBILIDAD:

1. EN CONTROL ESTADÍSTICO ESCRITO EN **COLOR NEGRO**: SIGNIFICA QUE ESTOS RESULTADOS SON ADECUADOS PARA HACER PREDICCIONES FUTURAS DE CORTO PLAZO.
2. FALTA DE CONTROL ESTADÍSTICO ESCRITO EN **COLOR AZUL**: SIGNIFICA QUE ESTOS RESULTADOS NO SON ADECUADOS PARA UNA PREDICCIÓN POR SER CONSERVADORES, ESTO ES, POR SE MENOS FAVORABLES DE LO QUE EN REALIDAD SON.
3. FALTA DE CONTROL ESTADÍSTICO ESCRITO EN **COLOR ROJO**: SIGNIFICA QUE ESTOS RESULTADOS NO SON ADECUADOS PARA UNA PREDICCIÓN PORQUE NOS INDICA UNA CONDICIÓN MENOS DESFAVORABLE DE LO QUE ES EN REALIDAD.
4. FALTA DE CONTROL ESTADÍSTICO ESCRITO EN **COLOR MAGENTA**: SIGNIFICA QUE ESTOS RESULTADOS CORRESPONDEN A UN PROCESO ERRÁTICO, Y POR CONSECUENCIA NI SON ADECUADOS PARA PREDECIR NI TENEMOS FORMA DE SABER EL POSIBLE SENTIDO DE LA DISCREPANCIA ENTRE PREDICCIÓN Y RESULTADOS.

# ¿APRUEBA O DESAPRUEBA USTED LA GESTIÓN DEL GOBERNADOR RODRIGO MEDINA DE LA CRUZ?

## -APROBACIÓN- MONITOREO SABA



**LÍMITES ACTUALIZADOS AL 19 DE FEBRERO DE 2015**

— LÍMITES DE ADVERTENCIA EN AZUL Y ROJO

— LÍMITES DE CONTROL EN VERDE Y ANARANJADO

○ ALERTA POSITIVA

○ ALERTA NEGATIVA

○ ADVERTENCIA POSITIVA

○ ADVERTENCIA NEGATIVA

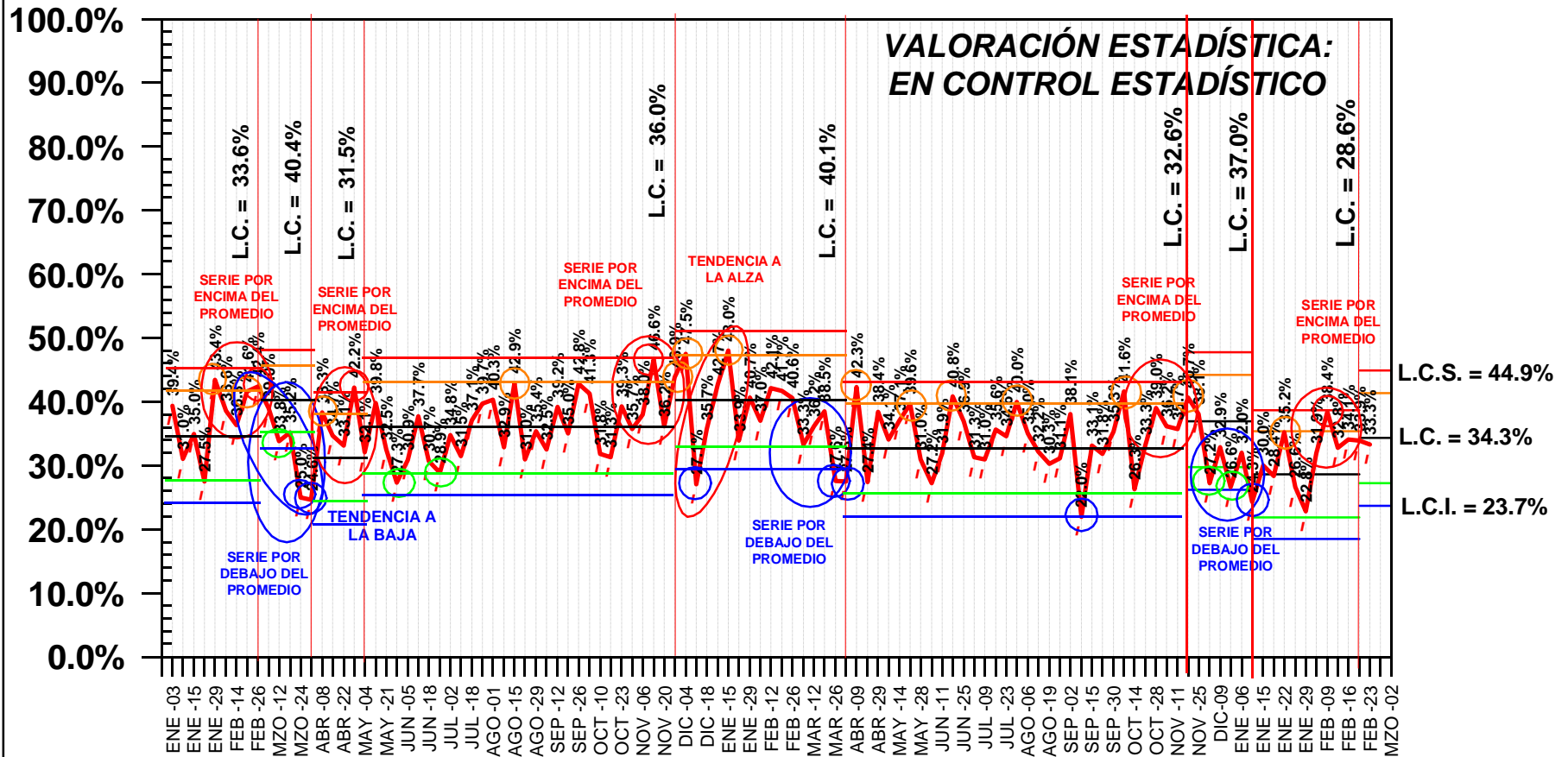
® Copyright, SABA CONSULTORES, S.A. DE C.V.

DEL 03 DE ENE. DE 2013 AL 23 DE FEBRERO DE 2015



# ¿APRUEBA O DESAPRUEBA USTED LA GESTIÓN DEL GOBERNADOR RODRIGO MEDINA DE LA CRUZ?

## -DESAPROBACIÓN- MONITOREO SABA



**LÍMITES ACTUALIZADOS AL 19 DE FEBRERO DE 2015**

— LÍMITES DE ADVERTENCIA EN AZUL Y ROJO

— LÍMITES DE CONTROL EN VERDE Y ANARANJADO

○ ALERTA POSITIVA

○ ALERTA NEGATIVA

○ ADVERTENCIA POSITIVA

○ ADVERTENCIA NEGATIVA

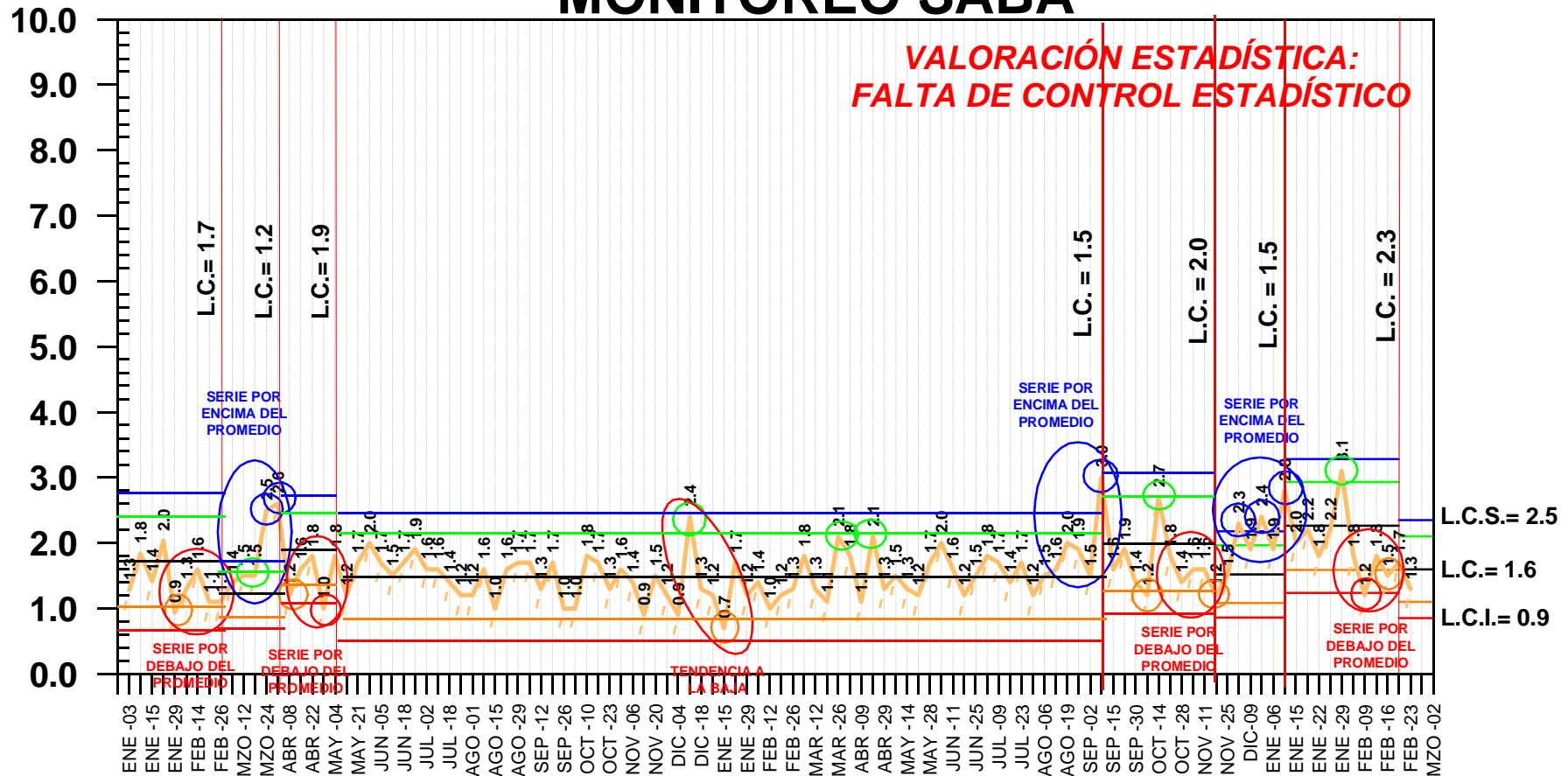
® Copyright, SABA CONSULTORES, S.A. DE C.V.

DEL 03 DE ENE. DE 2013 AL 23 DE FEBRERO DE 2015

# ¿APRUEBA O DESAPRUEBA USTED LA GESTIÓN DEL GOBERNADOR RODRIGO MEDINA DE LA CRUZ?

## - RAZÓN ENTRE APROBACIÓN Y DESAPROBACIÓN -

### MONITOREO SABA



**LÍMITES ACTUALIZADOS AL 19 DE FEBRERO DE 2015**

- LÍMITES DE ADVERTENCIA EN AZUL Y ROJO
- LÍMITES DE CONTROL EN VERDE Y ANARANJADO
- ALERTA POSITIVA
- ALERTA NEGATIVA
- ADVERTENCIA POSITIVA
- ADVERTENCIA NEGATIVA

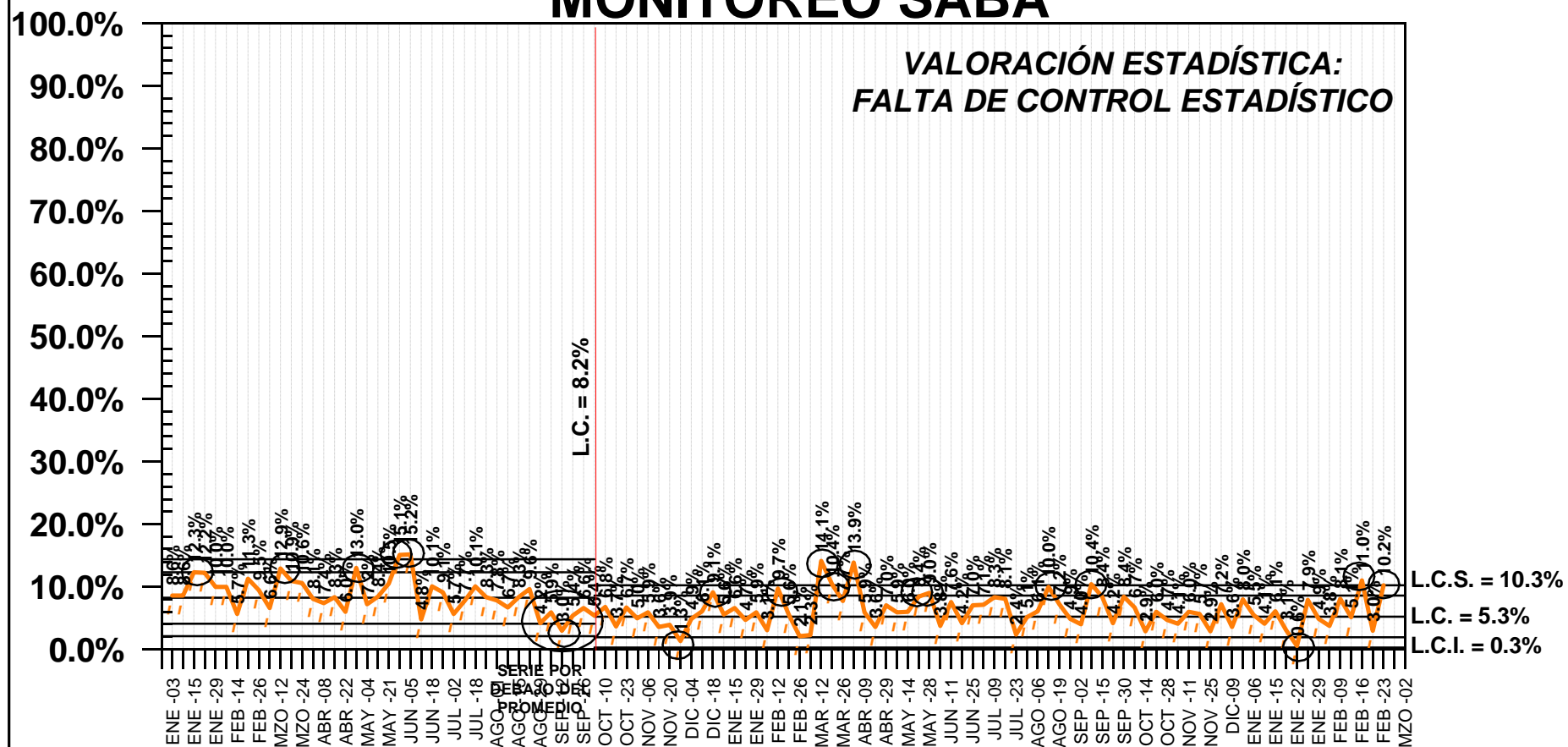
® Copyright, SABA CONSULTORES, S.A. DE C.V.

DEL 03 DE ENE. DE 2013 AL 23 DE FEBRERO DE 2015

# ¿APRUEBA O DESAPRUEBA USTED LA GESTIÓN DEL GOBERNADOR RODRIGO MEDINA DE LA CRUZ?

## - NO SABE - MONITOREO SABA

VALORACIÓN ESTADÍSTICA:  
FALTA DE CONTROL ESTADÍSTICO



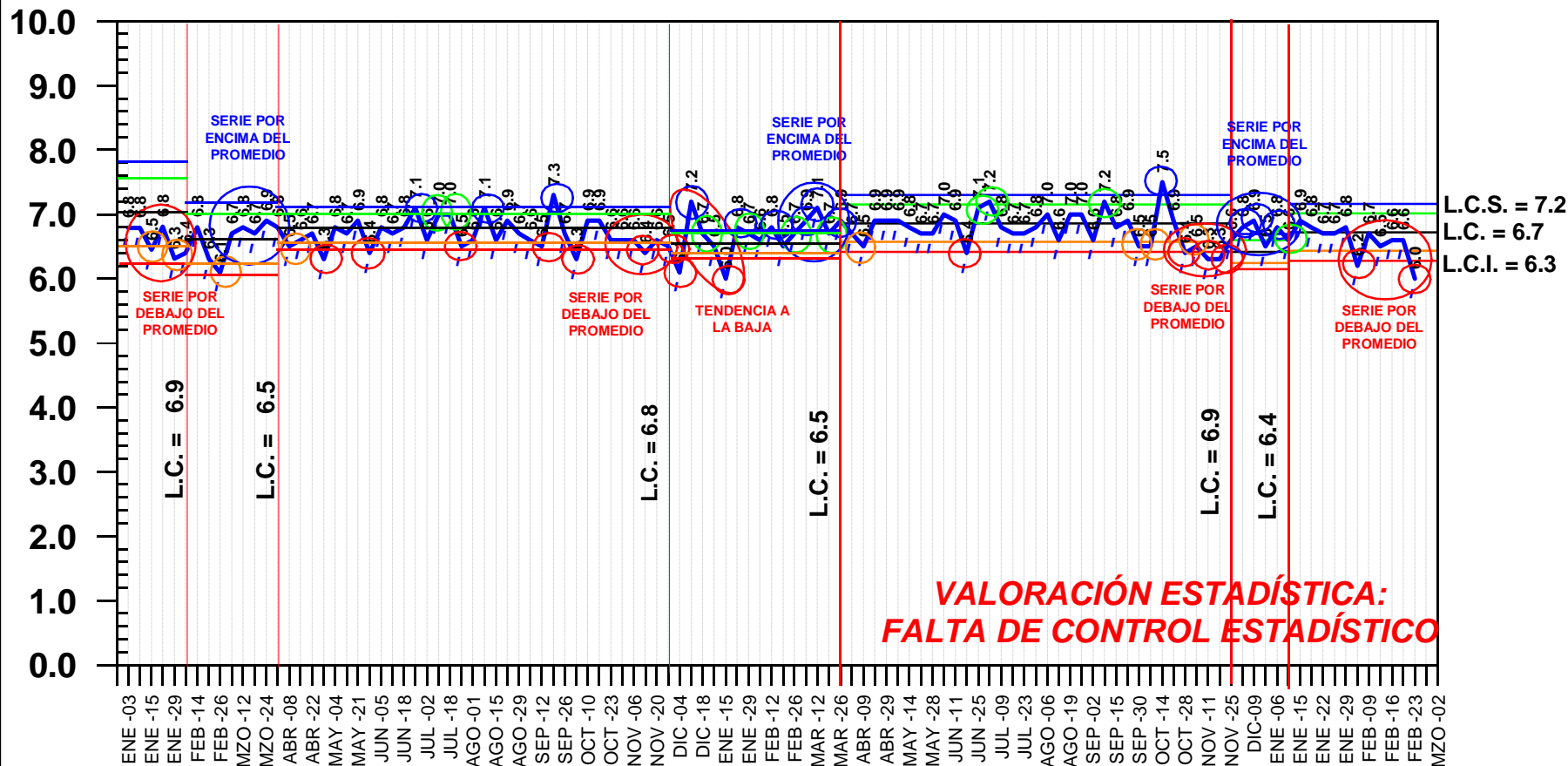
LÍMITES ACTUALIZADOS AL 03 DE OCTUBRE DE 2013

— LÍMITES DE CONTROL/ADVERTENCIA

○ ALERTA/ADVERTENCIA

# EN UNA ESCALA DEL 0 AL 10, ¿QUÉ CALIFICACIÓN LE DA USTED A LA LABOR DEL GOBERNADOR RODRIGO MEDINA DE LA CRUZ?

## -CALIFICACIÓN PROMEDIO- MONITOREO SABA



LÍMITES ACTUALIZADOS AL 13 DE ENERO DE 2015

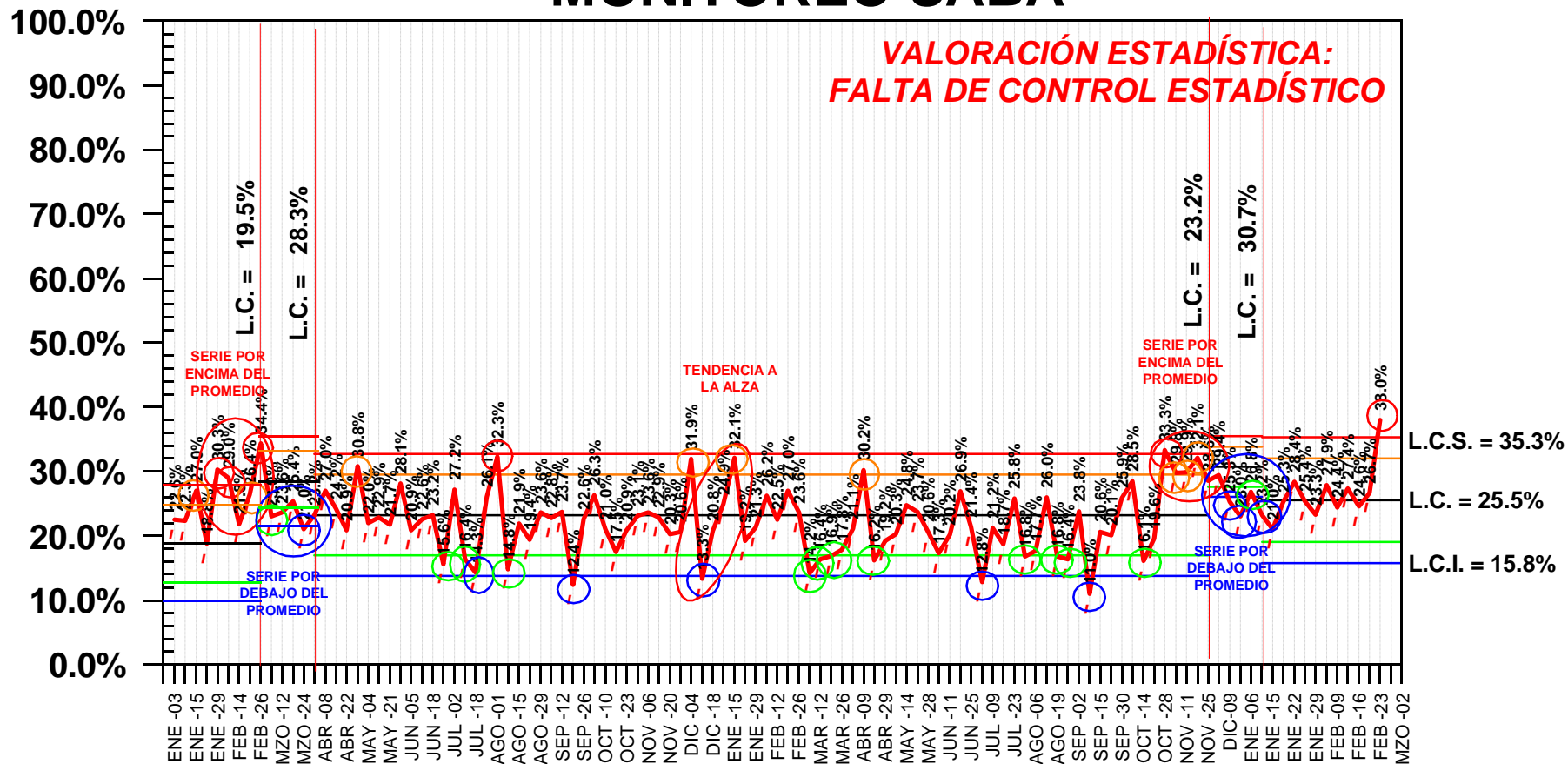
- LÍMITES DE ADVERTENCIA EN AZUL Y ROJO
- LÍMITES DE CONTROL EN VERDE Y ANARANJADO
- ALERTA POSITIVA
- ALERTA NEGATIVA
- ADVERTENCIA POSITIVA
- ADVERTENCIA NEGATIVA

® Copyright, SABA CONSULTORES, S.A. DE C.V.

DEL 03 DE ENE. DE 2013 AL 23 DE FEBRERO DE 2015

# EN UNA ESCALA DEL 0 AL 10, ¿QUÉ CALIFICACIÓN LE DA USTED A LA LABOR DEL GOBERNADOR RODRIGO MEDINA DE LA CRUZ?

## -BAJAS (DE 0 A 5)- MONITOREO SABA



LÍMITES ACTUALIZADOS AL 13 DE ENERO DE 2015

— LÍMITES DE ADVERTENCIA EN AZUL Y ROJO

— LÍMITES DE CONTROL EN VERDE Y ANARANJADO

○ ALERTA POSITIVA

○ ALERTA NEGATIVA

○ ADVERTENCIA POSITIVA

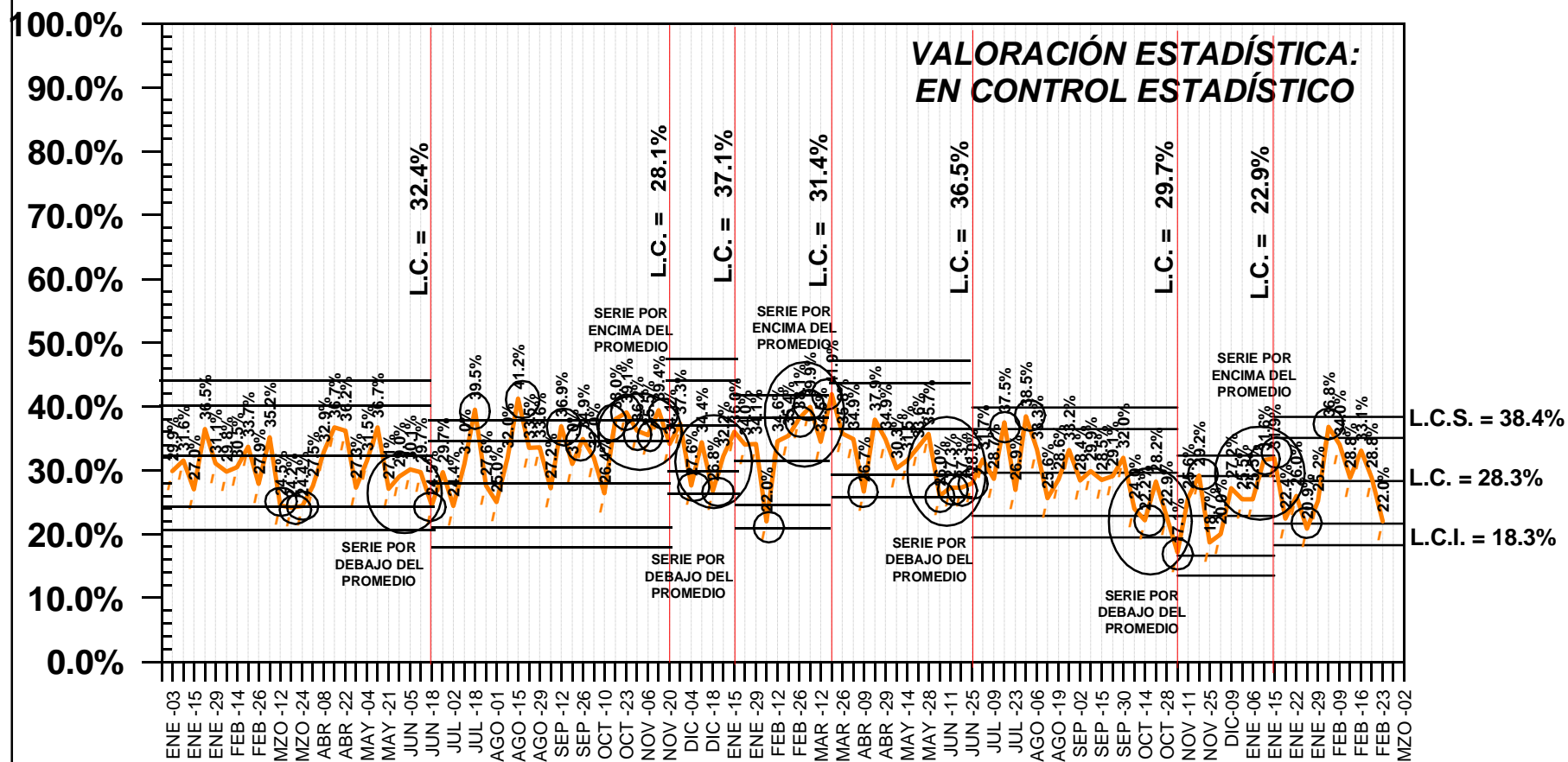
○ ADVERTENCIA NEGATIVA

® Copyright, SABA CONSULTORES, S.A. DE C.V.

DEL 03 DE ENE. DE 2013 AL 23 DE FEBRERO DE 2015

# EN UNA ESCALA DEL 0 AL 10, ¿QUÉ CALIFICACIÓN LE DA USTED A LA LABOR DEL GOBERNADOR RODRIGO MEDINA DE LA CRUZ?

## -REGULARES (DE 6 A 7)- MONITOREO SABA



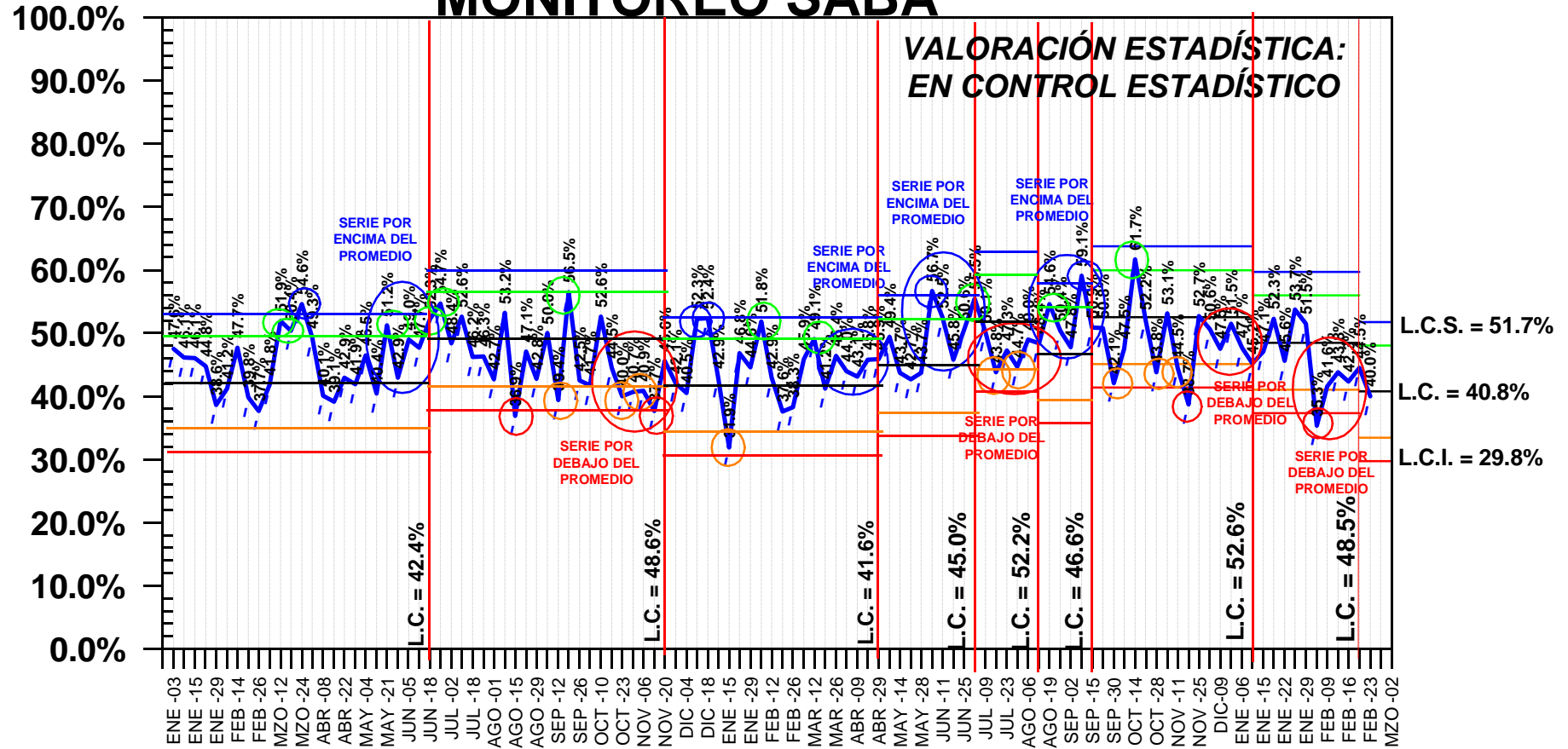
— LÍMITES DE CONTROL/ADVERTENCIA

○ ALERTA/ADVERTENCIA

# EN UNA ESCALA DEL 0 AL 10, ¿QUÉ CALIFICACIÓN LE DA USTED A LA LABOR DEL GOBERNADOR RODRIGO MEDINA DE LA CRUZ?

**-ALTAS (DE 8 A 10)-**

## MONITOREO SABA



**LÍMITES ACTUALIZADOS AL 19 DE FEBRERO DE 2015**

— LÍMITES DE ADVERTENCIA EN AZUL Y ROJO  
 — LÍMITES DE CONTROL EN VERDE Y ANARANJADO

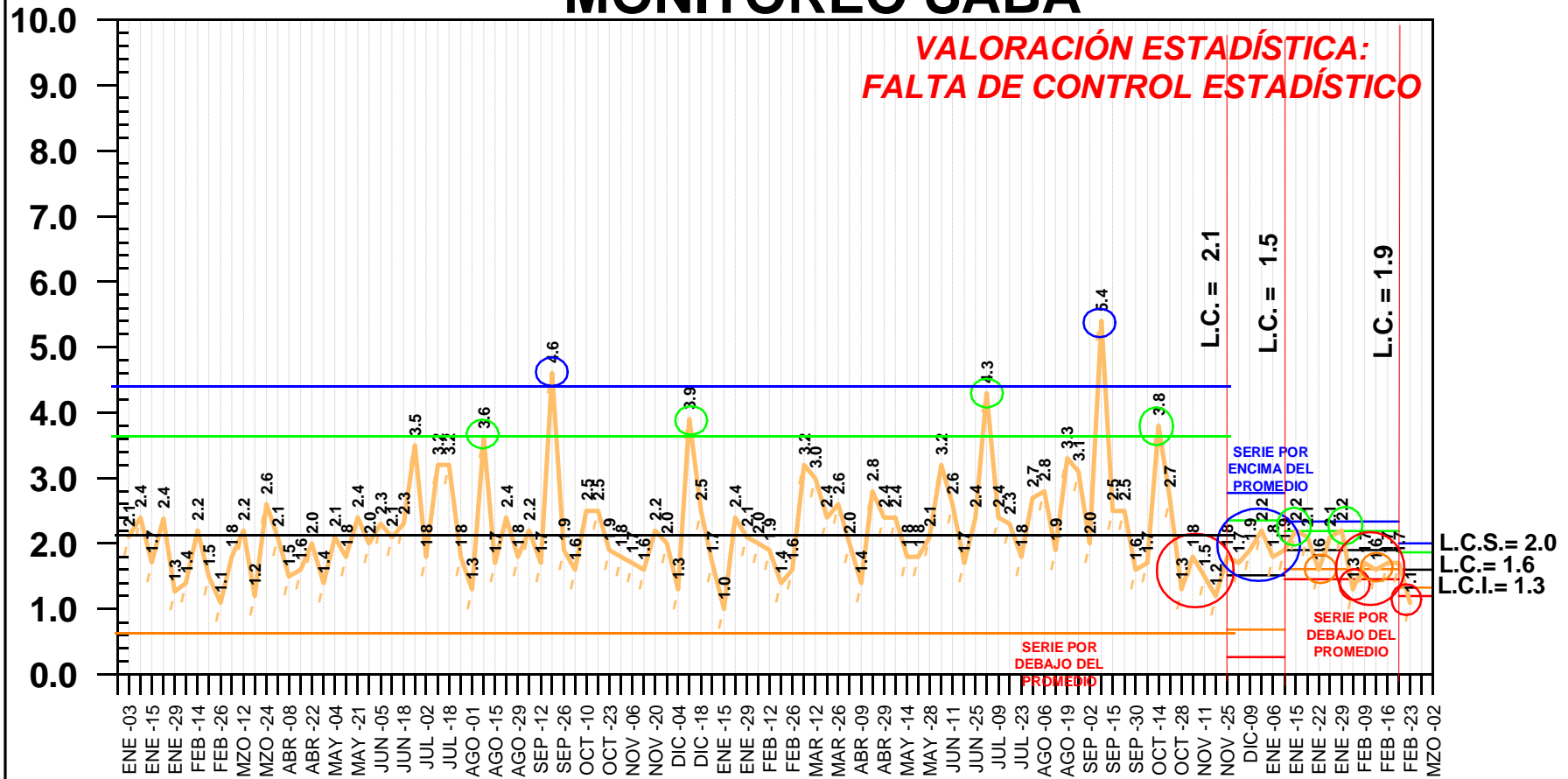
○ ALERTA POSITIVA      ○ ALERTA NEGATIVA  
 ○ ADVERTENCIA POSITIVA      ○ ADVERTENCIA NEGATIVA

© Copyright, SABA CONSULTORES, S.A. DE C.V.

DEL 03 DE ENE. DE 2013 AL 23 DE FEBRERO DE 2015

# EN UNA ESCALA DEL 0 AL 10, ¿QUÉ CALIFICACIÓN LE DA USTED A LA LABOR DEL GOBERNADOR RODRIGO MEDINA DE LA CRUZ?

## - RAZÓN ENTRE LAS CALIFICACIONES ALTAS Y BAJAS - MONITOREO SABA



**LÍMITES ACTUALIZADOS AL 19 DE FEBRERO DE 2015**

- LÍMITES DE ADVERTENCIA EN AZUL Y ROJO
- LÍMITES DE CONTROL EN VERDE Y ANARANJADO
- ALERTA POSITIVA
- ALERTA NEGATIVA
- ADVERTENCIA POSITIVA
- ADVERTENCIA NEGATIVA

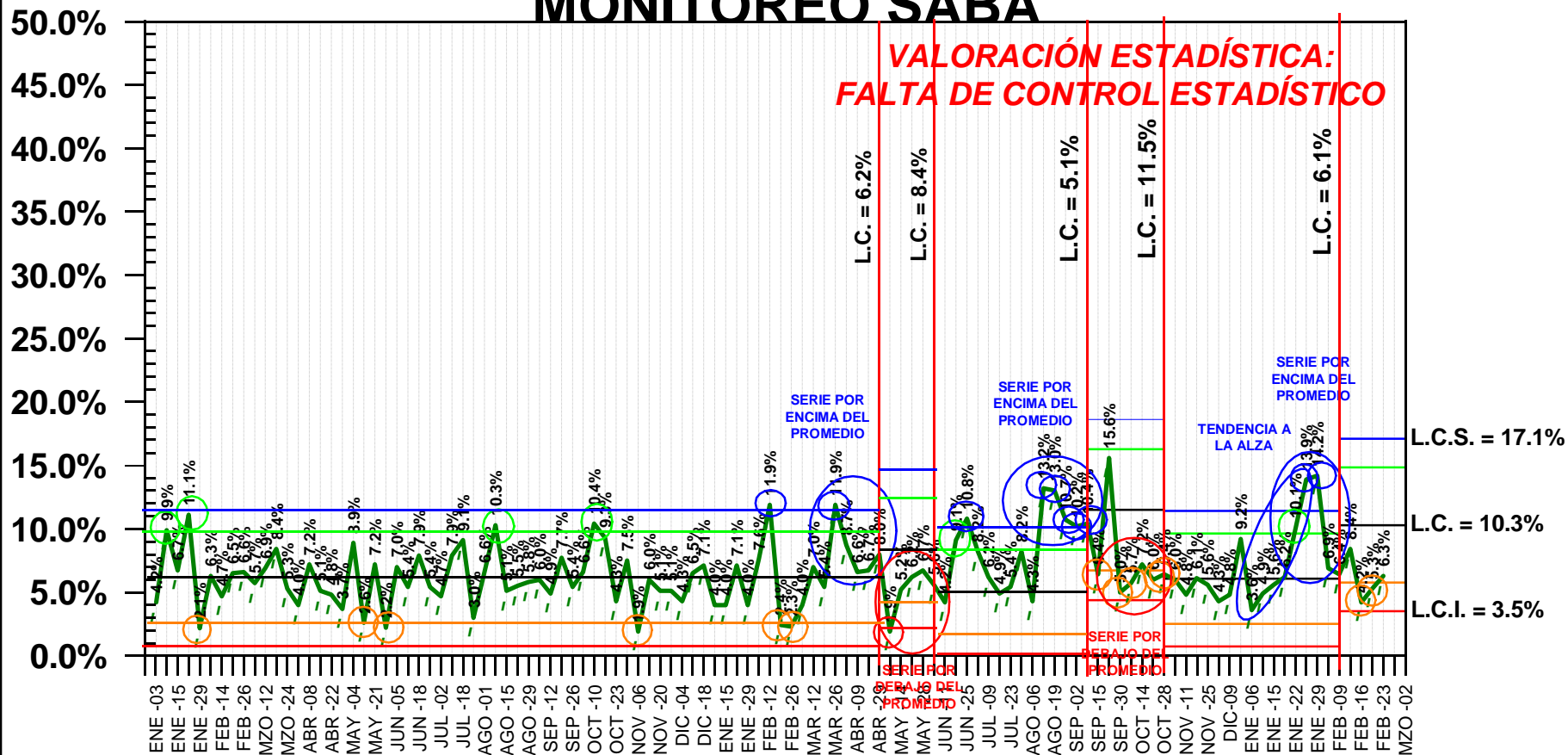
© Copyright, SABA CONSULTORES, S.A. DE C.V.

DEL 03 DE ENE. DE 2013 AL 23 DE FEBRERO DE 2015



# ¿ QUIÉN ES EN SU OPINIÓN EL MEJOR POLÍTICO O POLÍTICA DE NUEVO LEÓN ?

- RODRIGO MEDINA -  
MONITOREO SABA



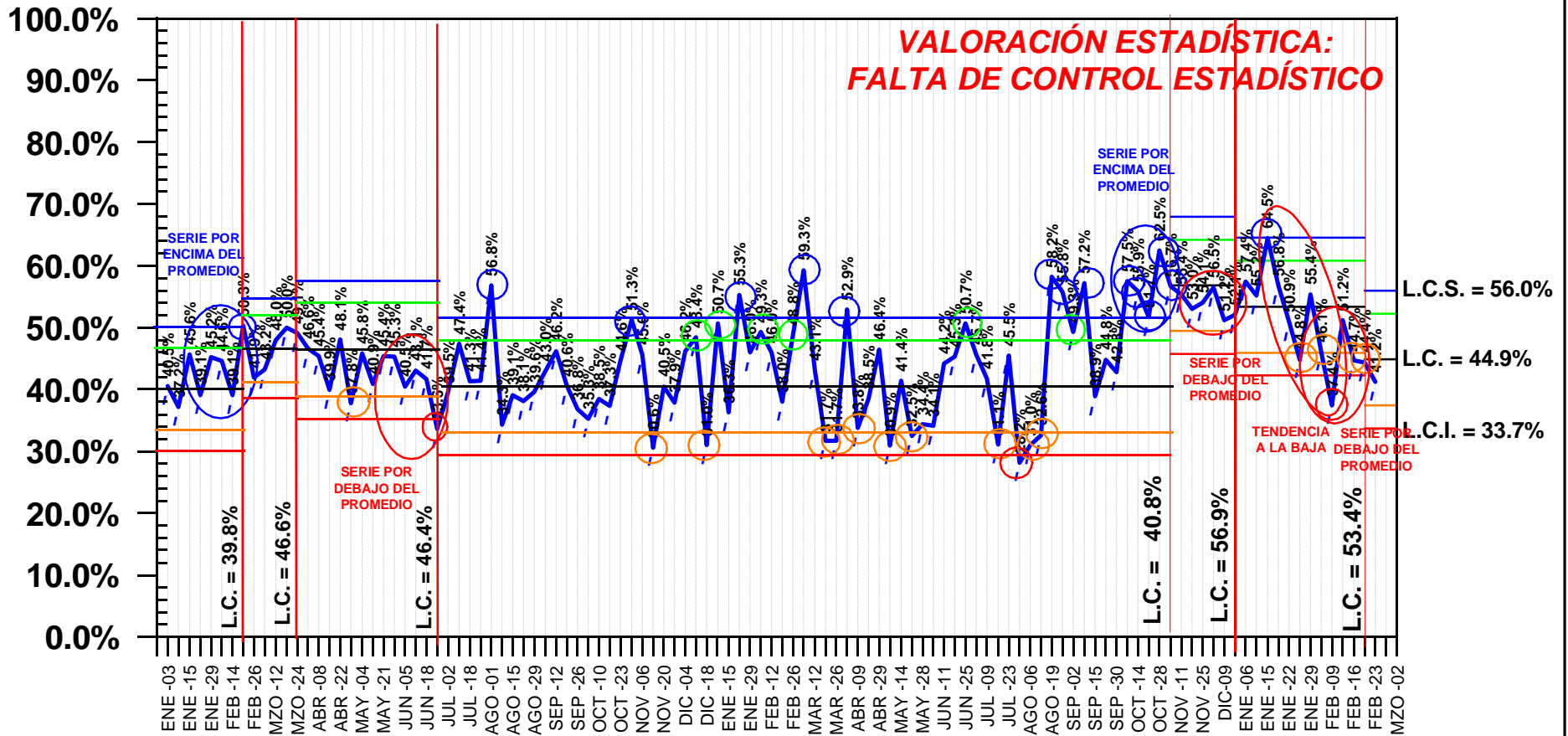
LÍMITES ACTUALIZADOS AL 09 DE FEBRERO DE 2015

- LÍMITES DE ADVERTENCIA EN AZUL Y ROJO
- LÍMITES DE CONTROL EN VERDE Y ANARANJADO
- ALERTA POSITIVA
- ALERTA NEGATIVA
- ADVERTENCIA POSITIVA
- ADVERTENCIA NEGATIVA

# ¿ LE INTERESA A USTED LA POLITICA ?

- SÍ -

## MONITOREO SABA



**LÍMITES ACTUALIZADOS AL 19 DE FEBRERO DE 2015**

- LÍMITES DE ADVERTENCIA EN AZUL Y ROJO
- LÍMITES DE CONTROL EN VERDE Y ANARANJADO
- ALERTA POSITIVA
- ALERTA NEGATIVA
- ADVERTENCIA POSITIVA
- ADVERTENCIA NEGATIVA

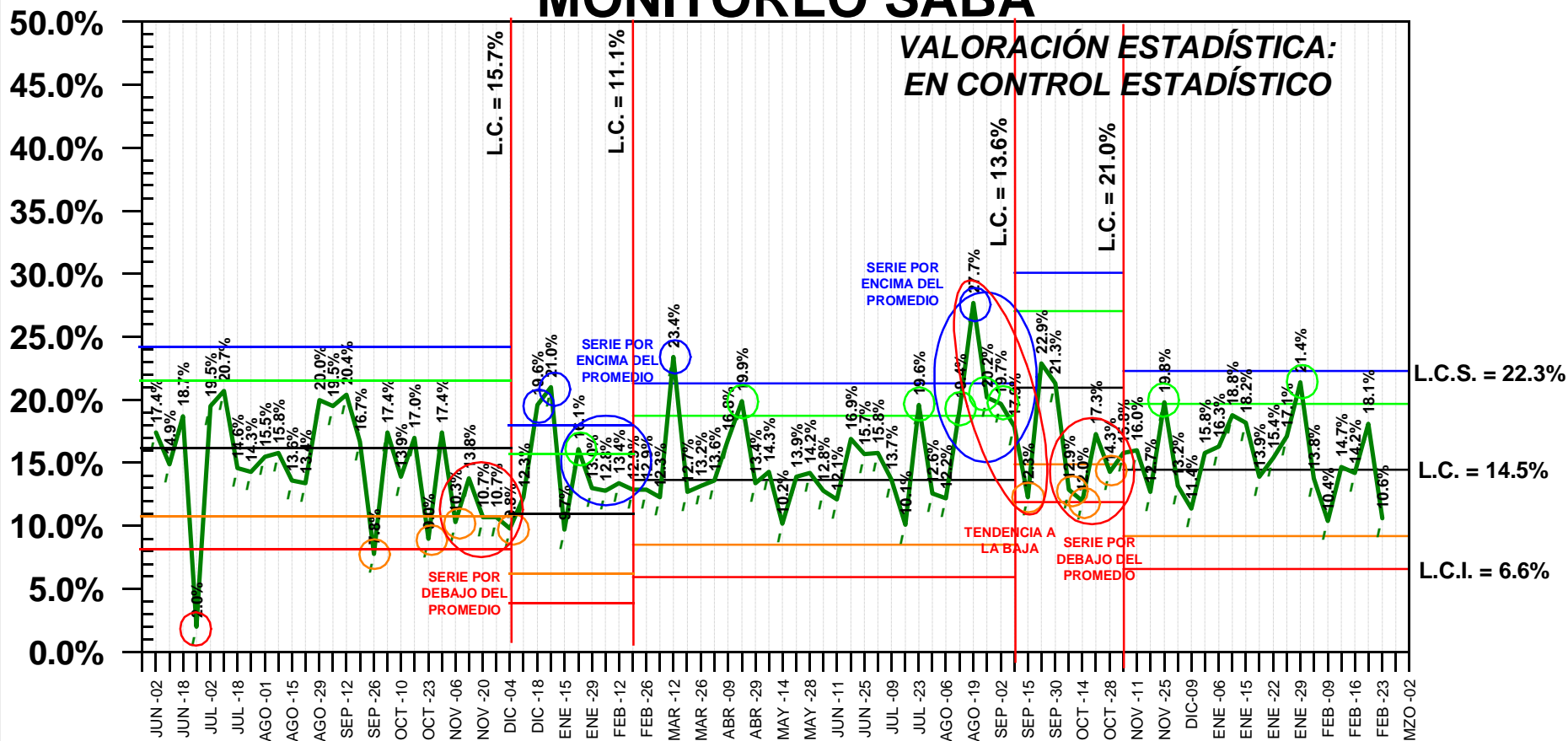
© Copyright, SABA CONSULTORES, S.A. DE C.V.

DEL 03 DE ENE. DE 2013 AL 23 DE FEBRERO DE 2015

# HABLANDO EN TÉRMINOS GENERALES ¿USTED SE CONSIDERA O SIMPATIZA CON LAS CAUSAS PRIISTA, PANISTA, PERREDISTA, PETEÍSTA, DEL MOVIMIENTO CIUDADANO, DEL PANAL, DEL VERDE ECOLOGISTA O ES APARTIDISTA?

## - PRIISTA -

### MONITOREO SABA



© Copyright, SABA CONSULTORES, S.A. DE C.V.

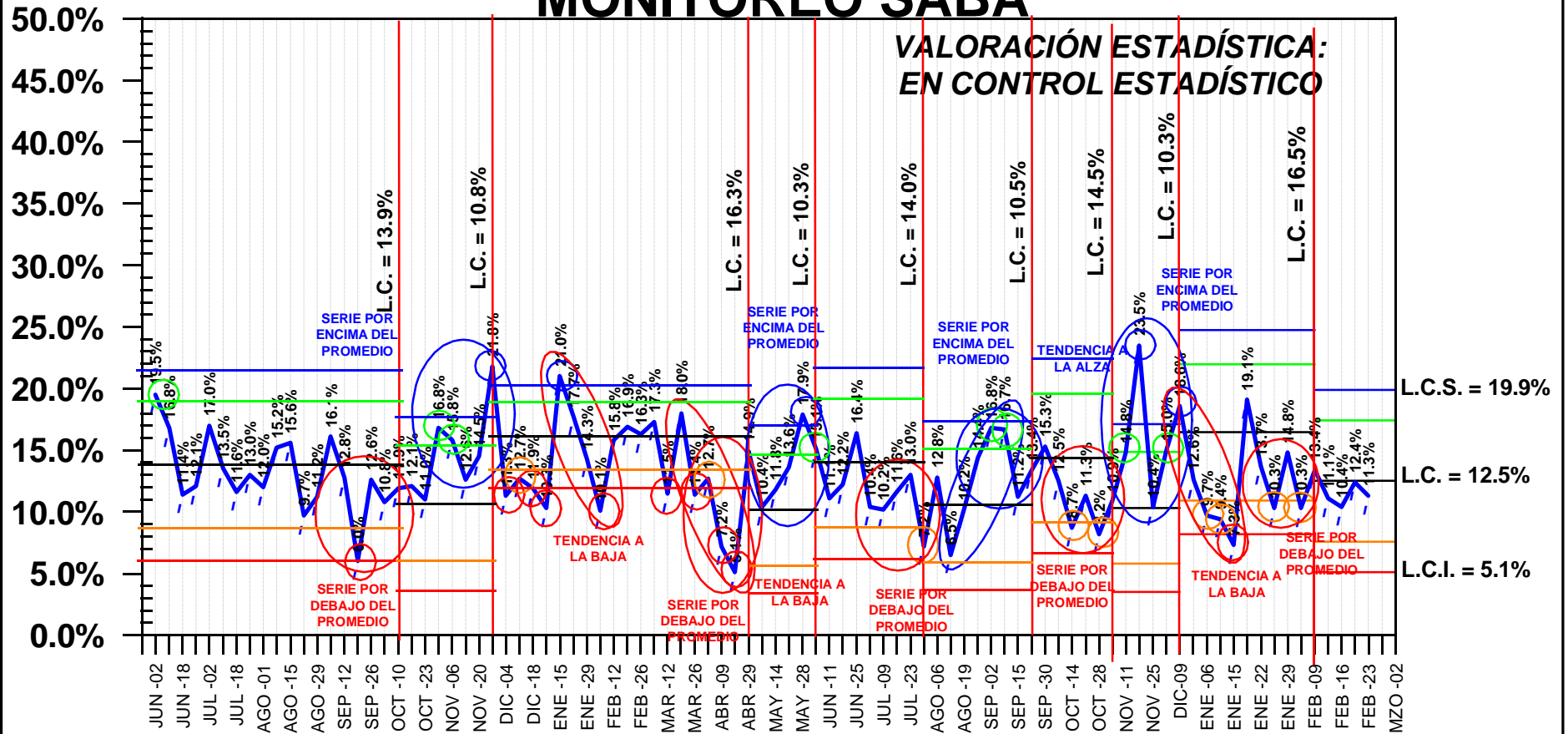
DEL 02 DE JUNIO DE 2013 AL 23 DE FEBRERO DE 2015

HABLANDO EN TÉRMINOS GENERALES ¿USTED SE CONSIDERA O SIMPATIZA CON LAS CAUSAS PRIISTA, PANISTA, PERREDISTA, PETEÍSTA, DEL MOVIMIENTO CIUDADANO, DEL PANAL, DEL VERDE ECOLOGISTA O ES APARTIDISTA?

**- PANISTA -**

**MONITOREO SABA**

**VALORACIÓN ESTADÍSTICA:  
EN CONTROL ESTADÍSTICO**



**LÍMITES ACTUALIZADOS AL 09 DE FEBRERO DE 2015**

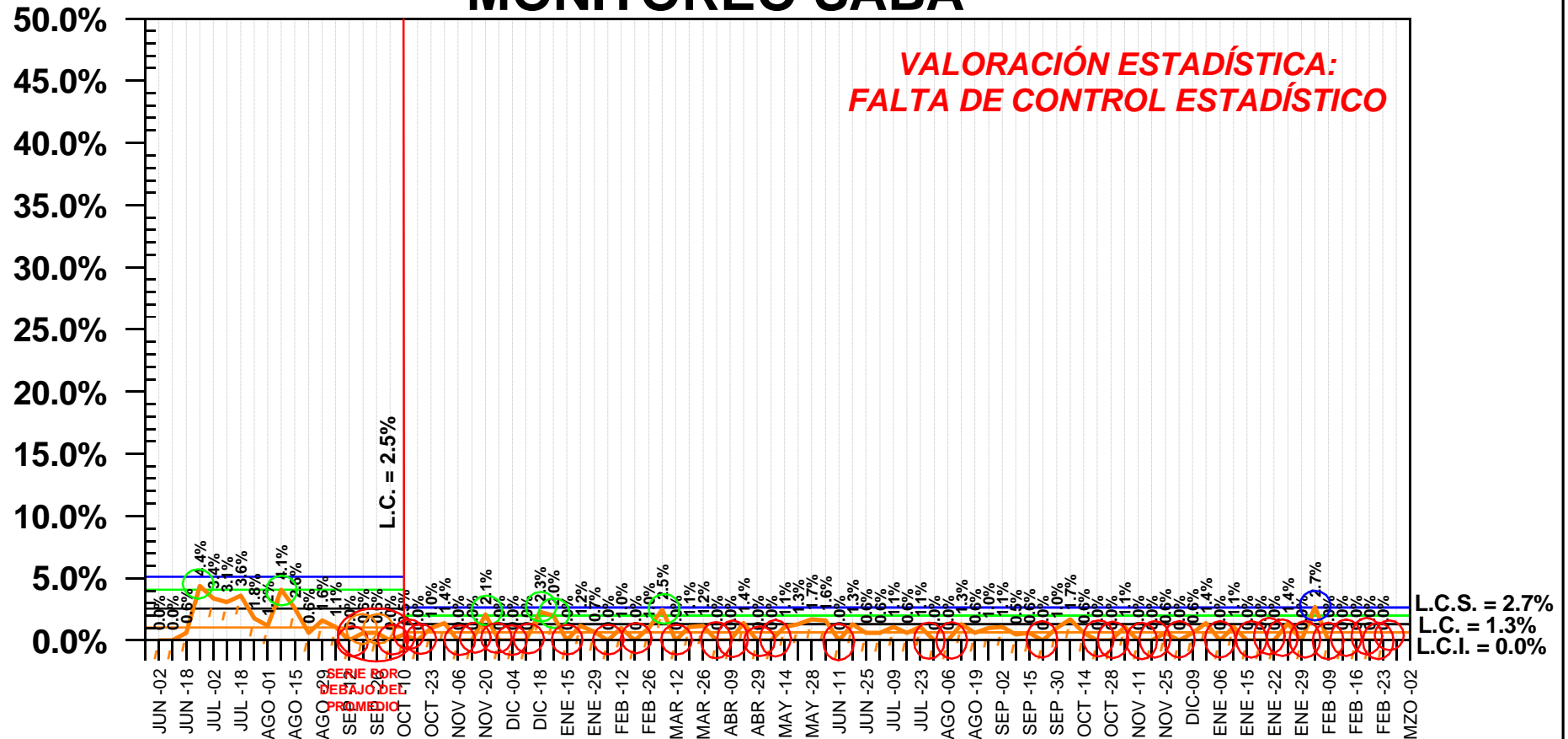
- LÍMITES DE ADVERTENCIA EN AZUL Y ROJO
- LÍMITES DE CONTROL EN VERDE Y ANARANJADO
- ALERTA POSITIVA
- ALERTA NEGATIVA
- ADVERTENCIA POSITIVA
- ADVERTENCIA NEGATIVA

© Copyright, SABA CONSULTORES, S.A. DE C.V.

DEL 02 DE JUNIO DE 2013 AL 23 DE FEBRERO DE 2015

HABLANDO EN TÉRMINOS GENERALES ¿USTED SE CONSIDERA O SIMPATIZA CON LAS CAUSAS PRIISTA, PANISTA, PERREDISTA, PETEÍSTA, DEL MOVIMIENTO CIUDADANO, DEL PANAL, DEL VERDE ECOLOGISTA O ES APARTIDISTA?

**- PERREDISTA -  
MONITOREO SABA**



**LÍMITES ACTUALIZADOS AL 10 DE OCTUBRE DE 2013**

— LÍMITES DE ADVERTENCIA EN AZUL Y ROJO

— LÍMITES DE CONTROL EN VERDE Y ANARANJADO

○ ALERTA POSITIVA

○ ALERTA NEGATIVA

○ ADVERTENCIA POSITIVA

○ ADVERTENCIA NEGATIVA

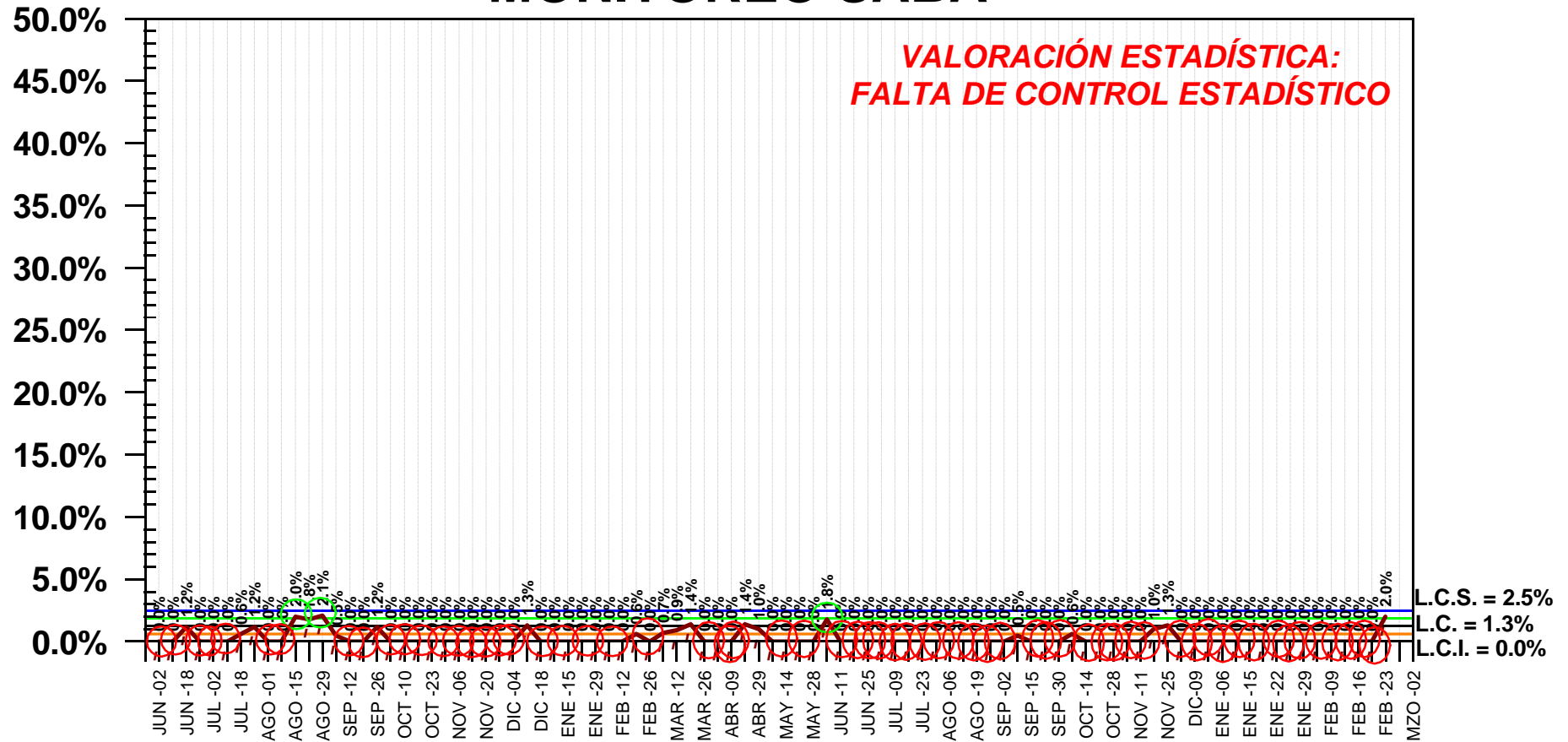
® Copyright, SABA CONSULTORES, S.A. DE C.V.

DEL 02 DE JUNIO DE 2013 AL 23 DE FEBRERO DE 2015

HABLANDO EN TÉRMINOS GENERALES ¿USTED SE CONSIDERA O SIMPATIZA CON LAS CAUSAS PRIISTA, PANISTA, PERREDISTA, PETEÍSTA, DEL MOVIMIENTO CIUDADANO, DEL PANAL, DEL VERDE ECOLOGISTA O ES APARTIDISTA?

**- PETEÍSTA -**

## MONITOREO SABA



**LÍMITES ACTUALIZADOS AL 05 DE SEPTIEMBRE DE 2013**

— LÍMITES DE ADVERTENCIA EN AZUL Y ROJO  
— LÍMITES DE CONTROL EN VERDE Y ANARANJADO

○ ALERTA POSITIVA      ○ ALERTA NEGATIVA  
○ ADVERTENCIA POSITIVA      ○ ADVERTENCIA NEGATIVA

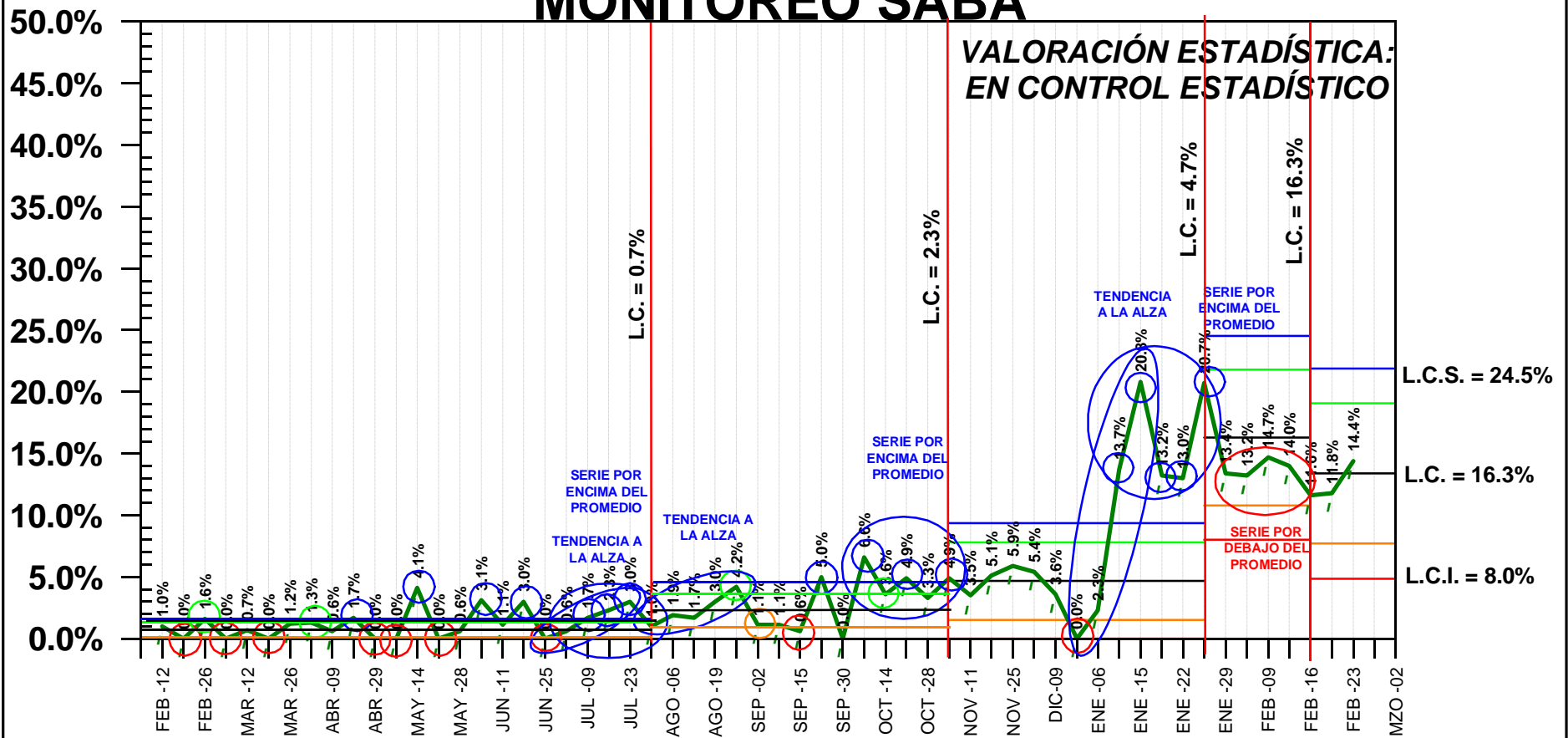
© Copyright, SABA CONSULTORES, S.A. DE C.V.

DEL 02 DE JUNIO DE 2013 AL 23 DE FEBRERO DE 2015

# ¿QUIÉN LE GUSTARÍA QUE FUERA EL PRÓXIMO GOBERNADOR DE NUEVO LEÓN?

## - TOP OF MIND -

# - IVONNE ÁLVAREZ GARCÍA - MONITOREO SABA



— LÍMITES DE ADVERTENCIA EN AZUL Y ROJO  
— LÍMITES DE CONTROL EN VERDE Y ANARANJADO

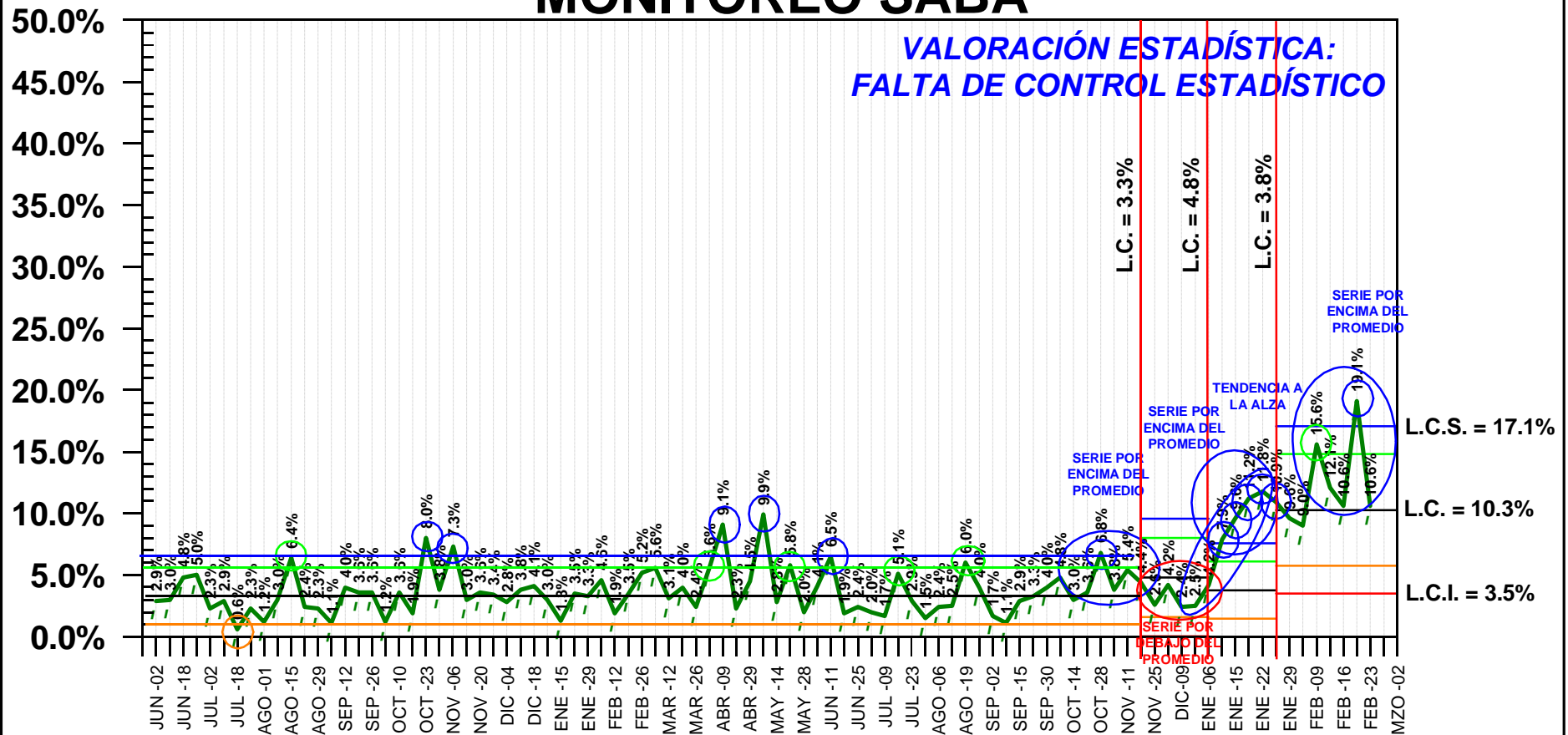
○ ALERTA POSITIVA      ○ ALERTA NEGATIVA  
○ ADVERTENCIA POSITIVA      ○ ADVERTENCIA NEGATIVA

¿QUIÉN LE GUSTARÍA QUE FUERA EL PRÓXIMO GOBERNADOR DE NUEVO LEÓN?

- TOP OF MIND -

- JAIME RODRÍGUEZ CALDERÓN -

MONITOREO SABA



— LÍMITES DE ADVERTENCIA EN AZUL Y ROJO  
— LÍMITES DE CONTROL EN VERDE Y ANARANJADO  
 © Copyright, SABA CONSULTORES, S.A. DE C.V.

○ ALERTA POSITIVA      ○ ALERTA NEGATIVA  
○ ADVERTENCIA POSITIVA      ○ ADVERTENCIA NEGATIVA

DEL 02 DE JUNIO DE 2013 AL 23 DE FEBRERO DE 2015

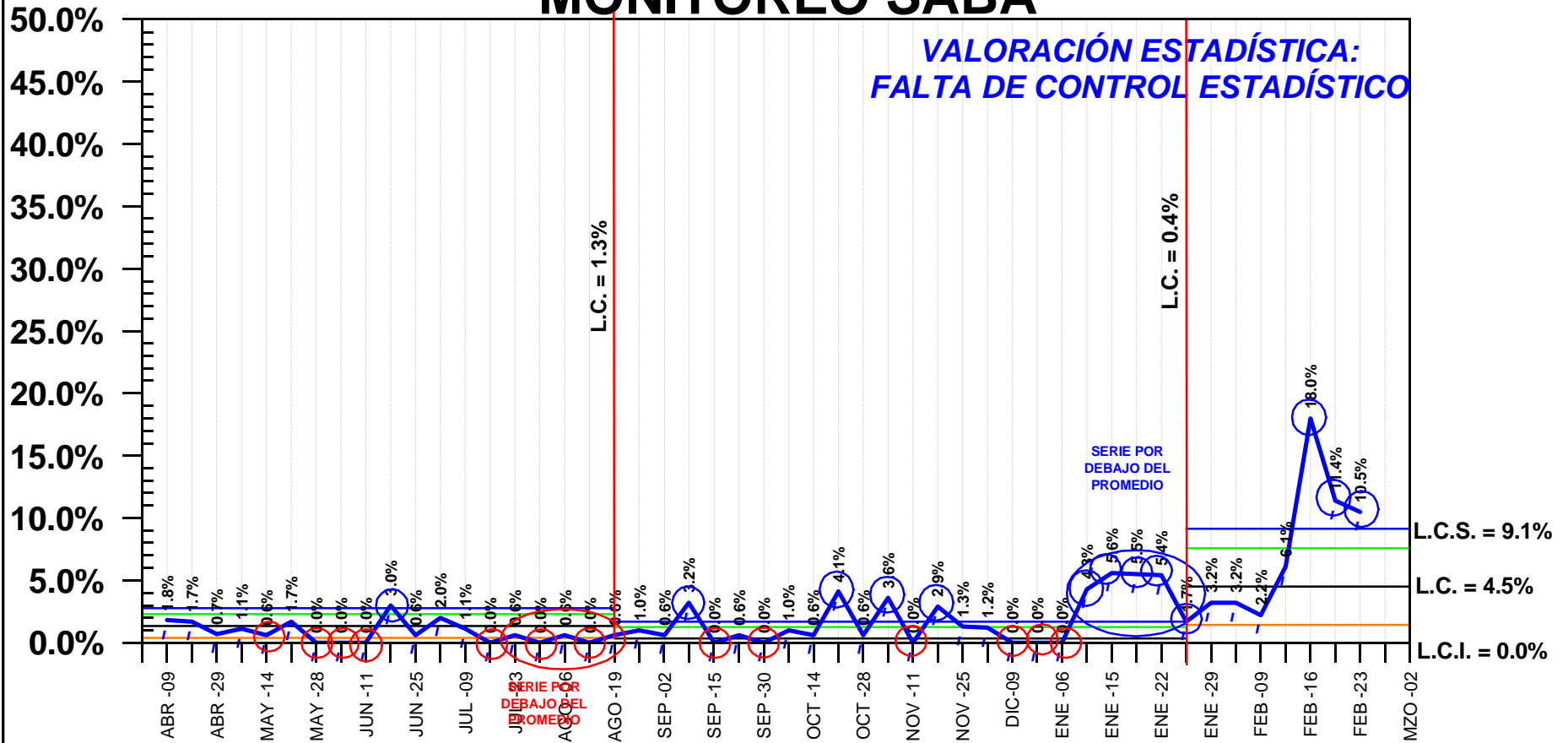


# ¿QUIÉN LE GUSTARÍA QUE FUERA EL PRÓXIMO GOBERNADOR DE NUEVO LEÓN?

- TOP OF MIND -

- FELIPE DE JESÚS CANTÚ -

MONITOREO SABA



LÍMITES ACTUALIZADOS AL 26 DE ENERO DE 2015

— LÍMITES DE ADVERTENCIA EN AZUL Y ROJO  
— LÍMITES DE CONTROL EN VERDE Y ANARANJADO

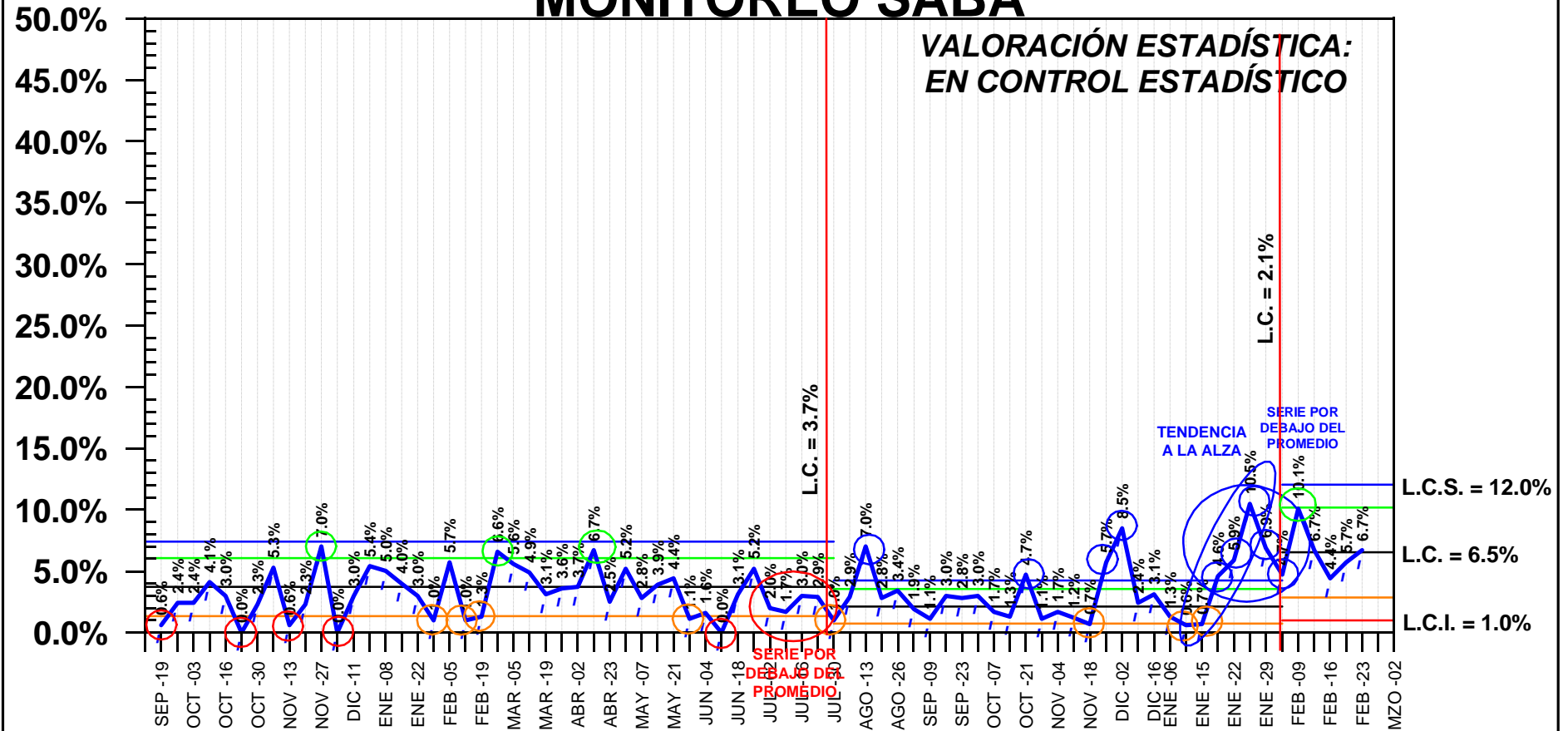
○ ALERTA POSITIVA ○ ALERTA NEGATIVA  
○ ADVERTENCIA POSITIVA ○ ADVERTENCIA NEGATIVA

¿QUIÉN LE GUSTARÍA QUE FUERA EL PRÓXIMO GOBERNADOR DE NUEVO LEÓN?

- TOP OF MIND -

- FERNANDO ELIZONDO BARRAGÁN -

MONITOREO SABA



LÍMITES ACTUALIZADOS AL 30 DE JULIO DE 2014

LÍMITES DE ADVERTENCIA EN AZUL Y ROJO

LÍMITES DE CONTROL EN VERDE Y ANARANJADO

ALERTA POSITIVA

ALERTA NEGATIVA

ADVERTENCIA POSITIVA

ADVERTENCIA NEGATIVA

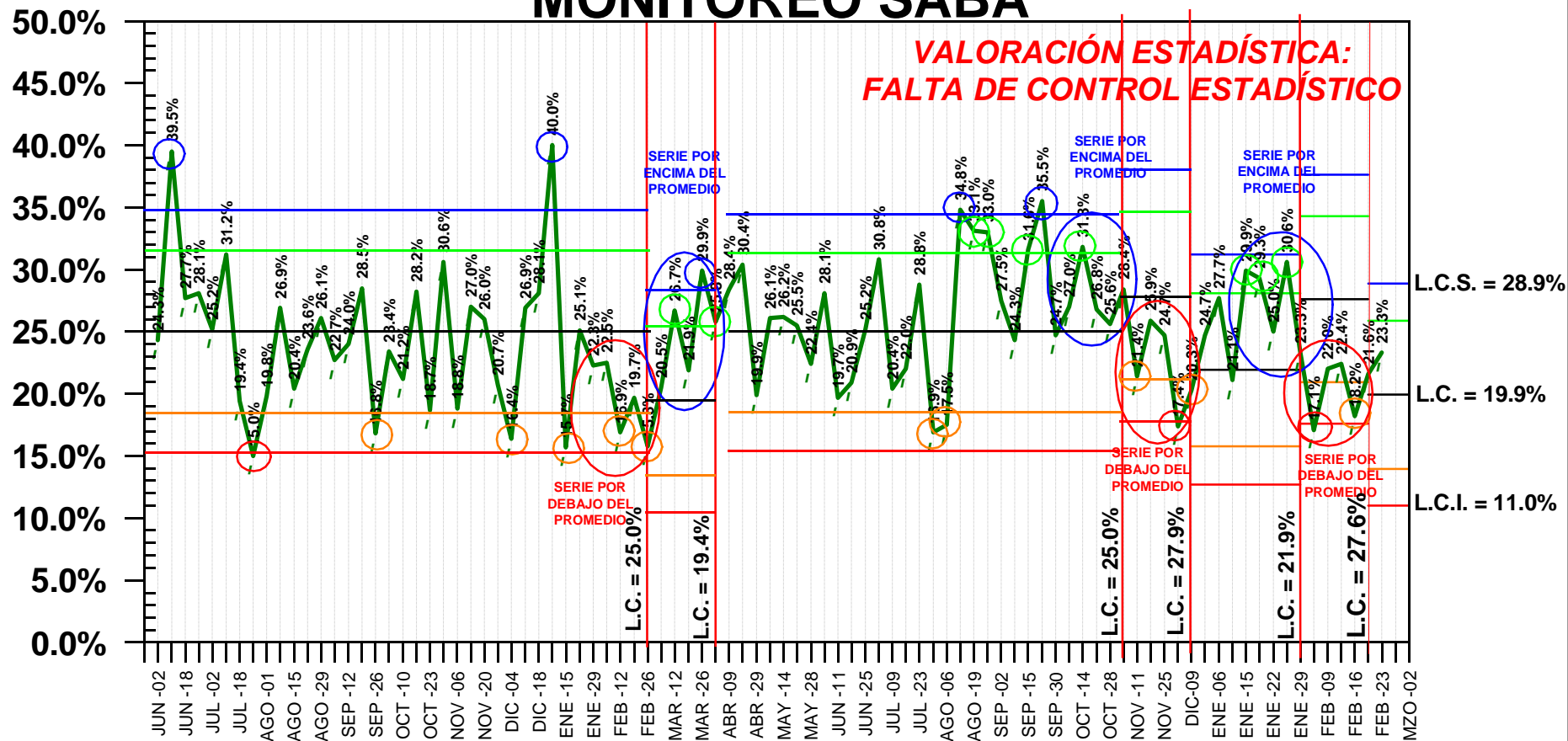
© Copyright, SABA CONSULTORES, S.A. DE C.V.

DEL 19 DE SEPT. DE 2013 AL 23 DE FEBRERO DE 2015

# SI EL DÍA DE HOY FUERAN LAS ELECCIONES PARA ELEGIR GOBERNADOR, ¿POR CUÁL PARTIDO VOTARIA USTED?

- PRI -

## MONITOREO SABA



LÍMITES ACTUALIZADOS AL 19 DE FEBRERO DE 2015

— LÍMITES DE ADVERTENCIA EN AZUL Y ROJO

— LÍMITES DE CONTROL EN VERDE Y ANARANJADO

○ ALERTA POSITIVA

○ ALERTA NEGATIVA

○ ADVERTENCIA POSITIVA

○ ADVERTENCIA NEGATIVA

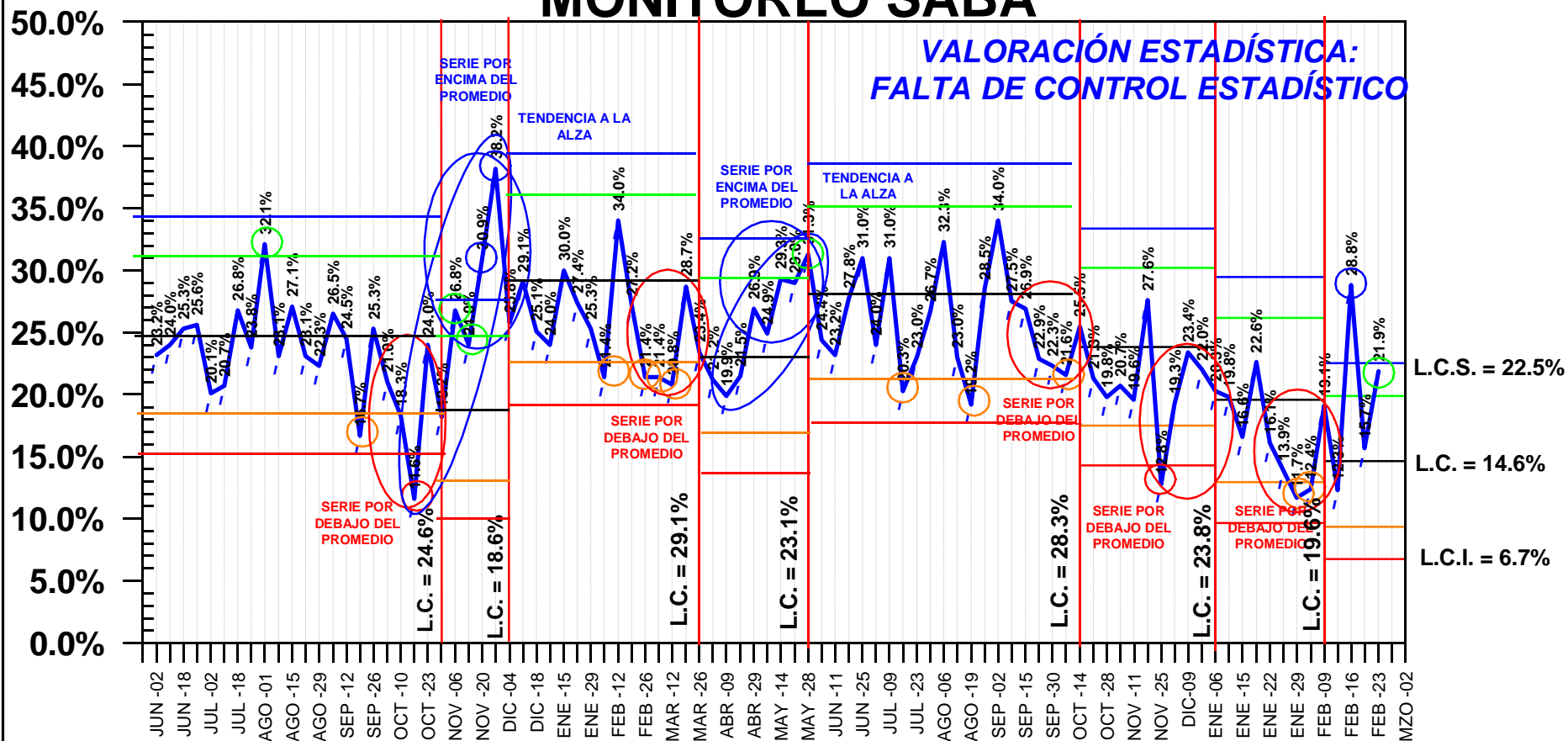
© Copyright, SABA CONSULTORES, S.A. DE C.V.

DEL 02 DE JUNIO DE 2013 AL 23 DE FEBRERO DE 2015

# SI EL DÍA DE HOY FUERAN LAS ELECCIONES PARA ELEGIR GOBERNADOR, ¿POR CUÁL PARTIDO VOTARIA USTED?

**- PAN -**

## MONITOREO SABA



**LÍMITES ACTUALIZADOS AL 09 DE FEBRERO DE 2015**

— LÍMITES DE ADVERTENCIA EN AZUL Y ROJO

— LÍMITES DE CONTROL EN VERDE Y ANARANJADO

○ ALERTA POSITIVA

○ ALERTA NEGATIVA

○ ADVERTENCIA POSITIVA

○ ADVERTENCIA NEGATIVA

© Copyright, SABA CONSULTORES, S.A. DE C.V.

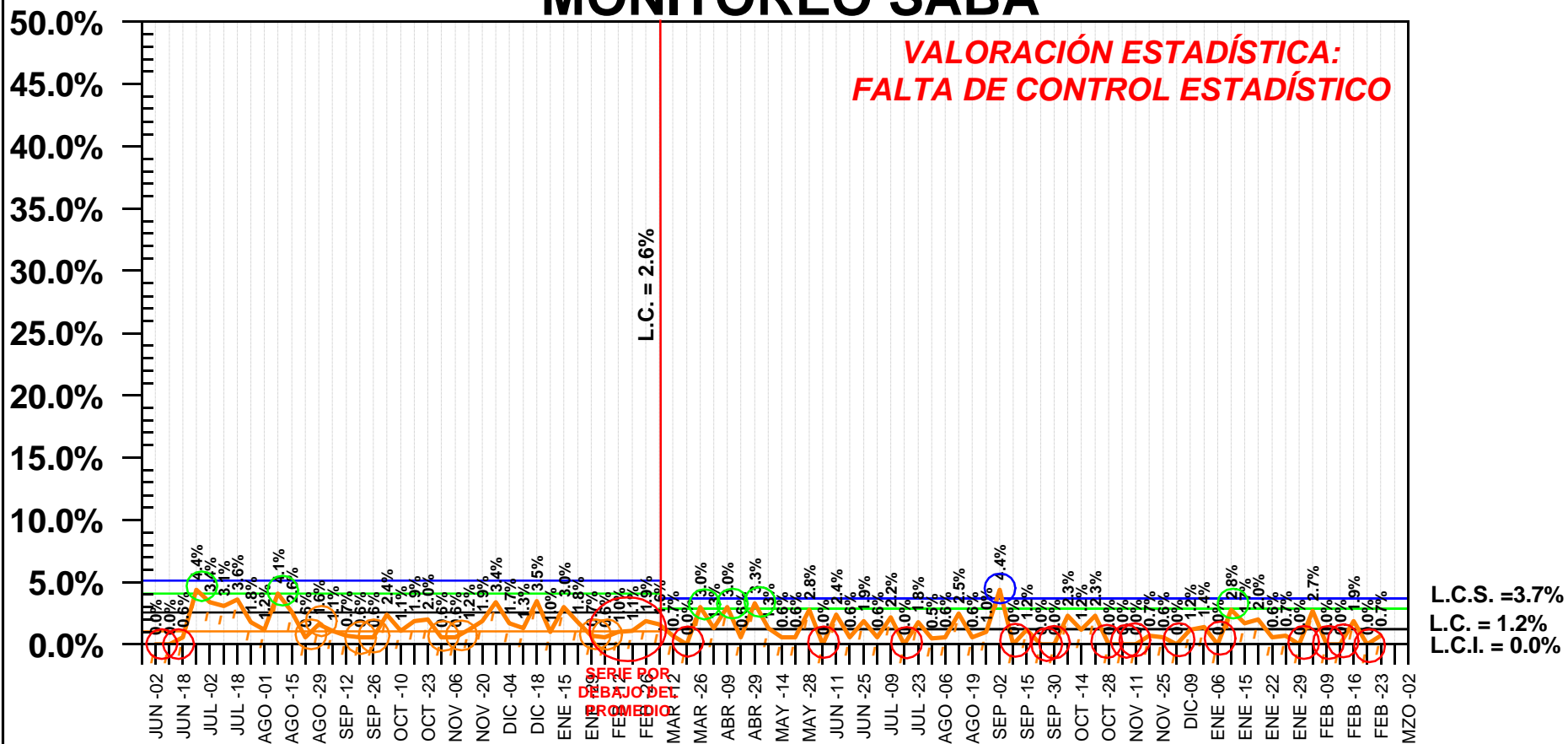
DEL 02 DE JUNIO DE 2013 AL 23 DE FEBRERO DE 2015

# SI EL DÍA DE HOY FUERAN LAS ELECCIONES PARA ELEGIR GOBERNADOR, ¿POR CUÁL PARTIDO VOTARIA USTED?

- PRD -

## MONITOREO SABA

**VALORACIÓN ESTADÍSTICA:  
FALTA DE CONTROL ESTADÍSTICO**



LÍMITES ACTUALIZADOS AL 05 DE MARZO DE 2014

— LÍMITES DE ADVERTENCIA EN AZUL Y ROJO  
— LÍMITES DE CONTROL EN VERDE Y ANARANJADO

○ ALERTA POSITIVA ○ ALERTA NEGATIVA  
○ ADVERTENCIA POSITIVA ○ ADVERTENCIA NEGATIVA

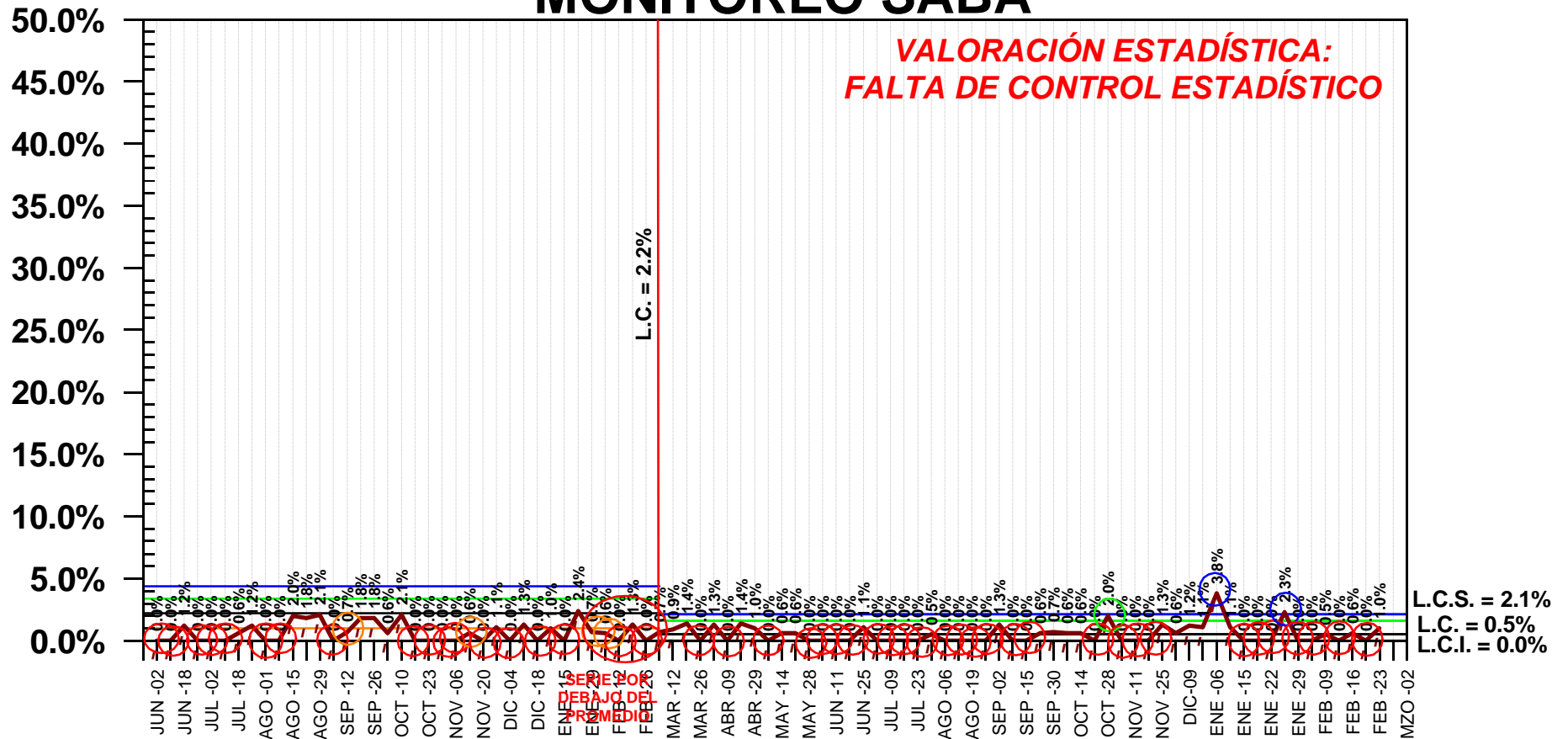
© Copyright, SABA CONSULTORES, S.A. DE C.V.

DEL 02 DE JUNIO DE 2013 AL 23 DE FEBRERO DE 2015

# SI EL DÍA DE HOY FUERAN LAS ELECCIONES PARA ELEGIR GOBERNADOR, ¿POR CUÁL PARTIDO VOTARIA USTED?

- PT -

## MONITOREO SABA



LÍMITES ACTUALIZADOS AL 05 DE MARZO DE 2014

— LÍMITES DE ADVERTENCIA EN AZUL Y ROJO  
— LÍMITES DE CONTROL EN VERDE Y ANARANJADO

○ ALERTA POSITIVA ○ ALERTA NEGATIVA  
○ ADVERTENCIA POSITIVA ○ ADVERTENCIA NEGATIVA

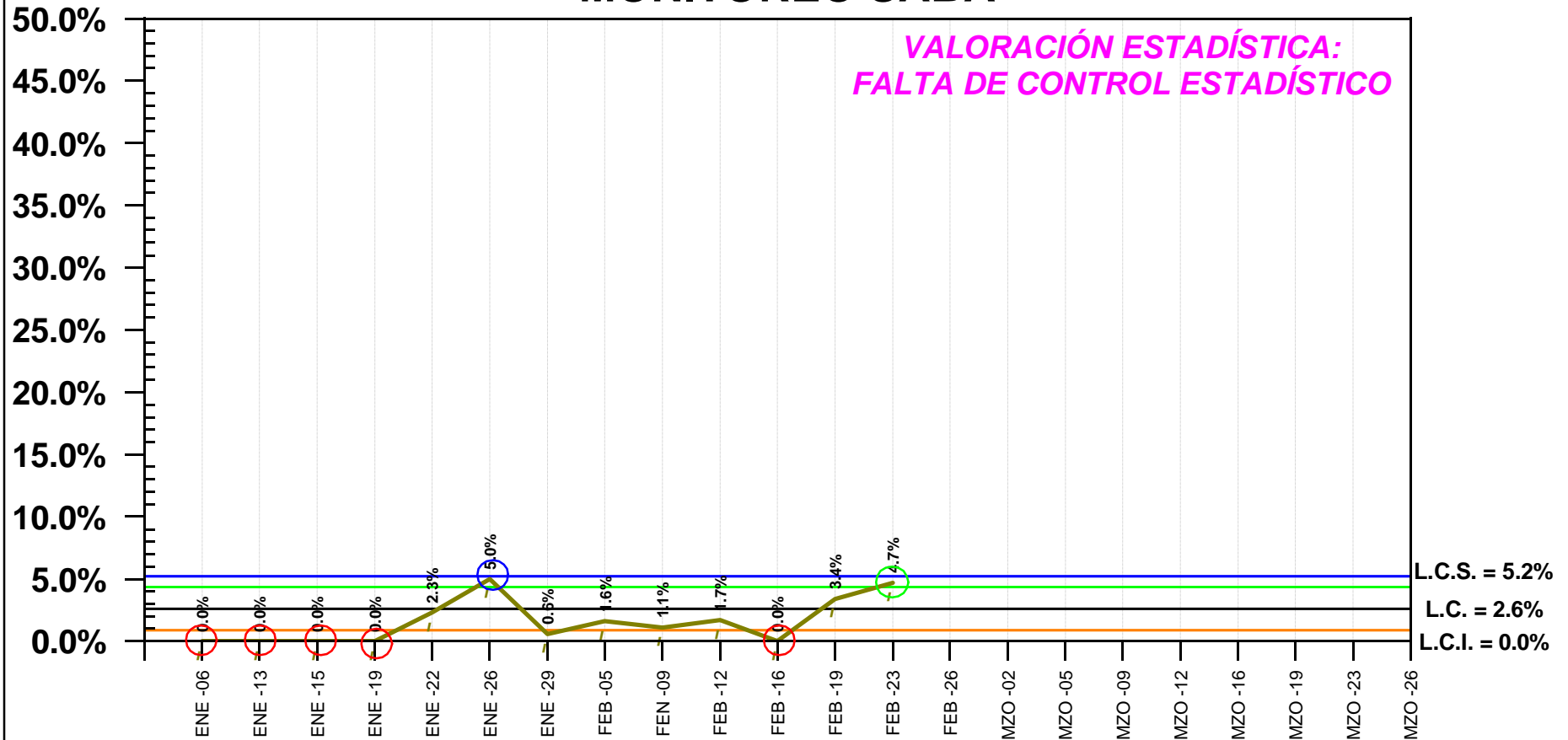
© Copyright, SABA CONSULTORES, S.A. DE C.V.

DEL 02 DE JUNIO DE 2013 AL 23 DE FEBRERO DE 2015

# SI EL DÍA DE HOY FUERAN LAS ELECCIONES PARA ELEGIR GOBERNADOR, ¿POR CUÁL PARTIDO VOTARIA USTED?

## - MOVIMIENTO CIUDADANO -

### MONITOREO SABA



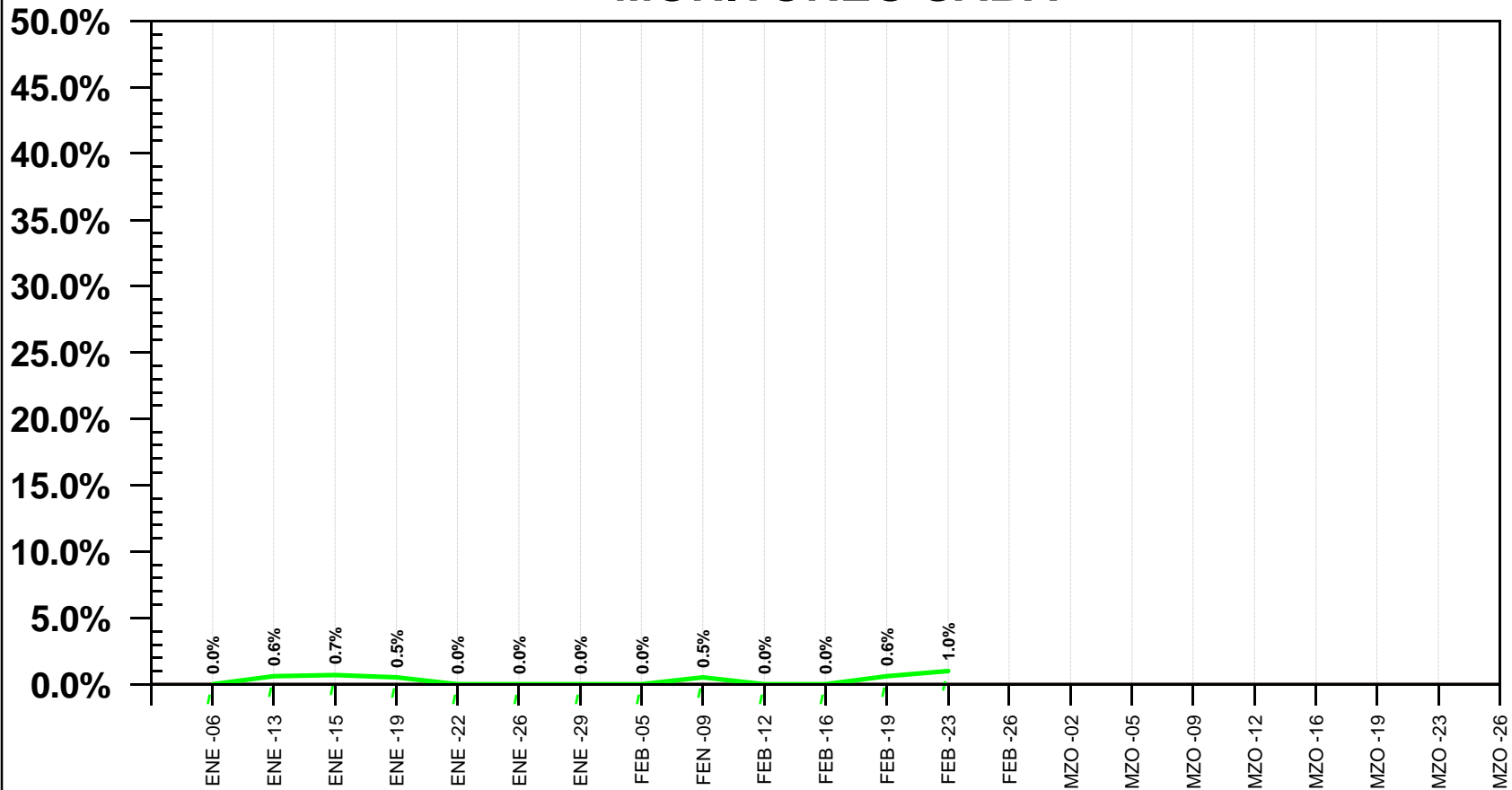
— LÍMITES DE ADVERTENCIA EN AZUL Y ROJO  
— LÍMITES DE CONTROL EN VERDE Y ANARANJADO

○ ALERTA POSITIVA      ○ ALERTA NEGATIVA  
○ ADVERTENCIA POSITIVA      ○ ADVERTENCIA NEGATIVA

# SI EL DÍA DE HOY FUERAN LAS ELECCIONES PARA ELEGIR GOBERNADOR, ¿POR CUÁL PARTIDO VOTARIA USTED?

## - PARTIDO VERDE ECOLOGISTA -

### MONITOREO SABA



— LÍMITES DE ADVERTENCIA EN AZUL Y ROJO  
— LÍMITES DE CONTROL EN VERDE Y ANARANJADO

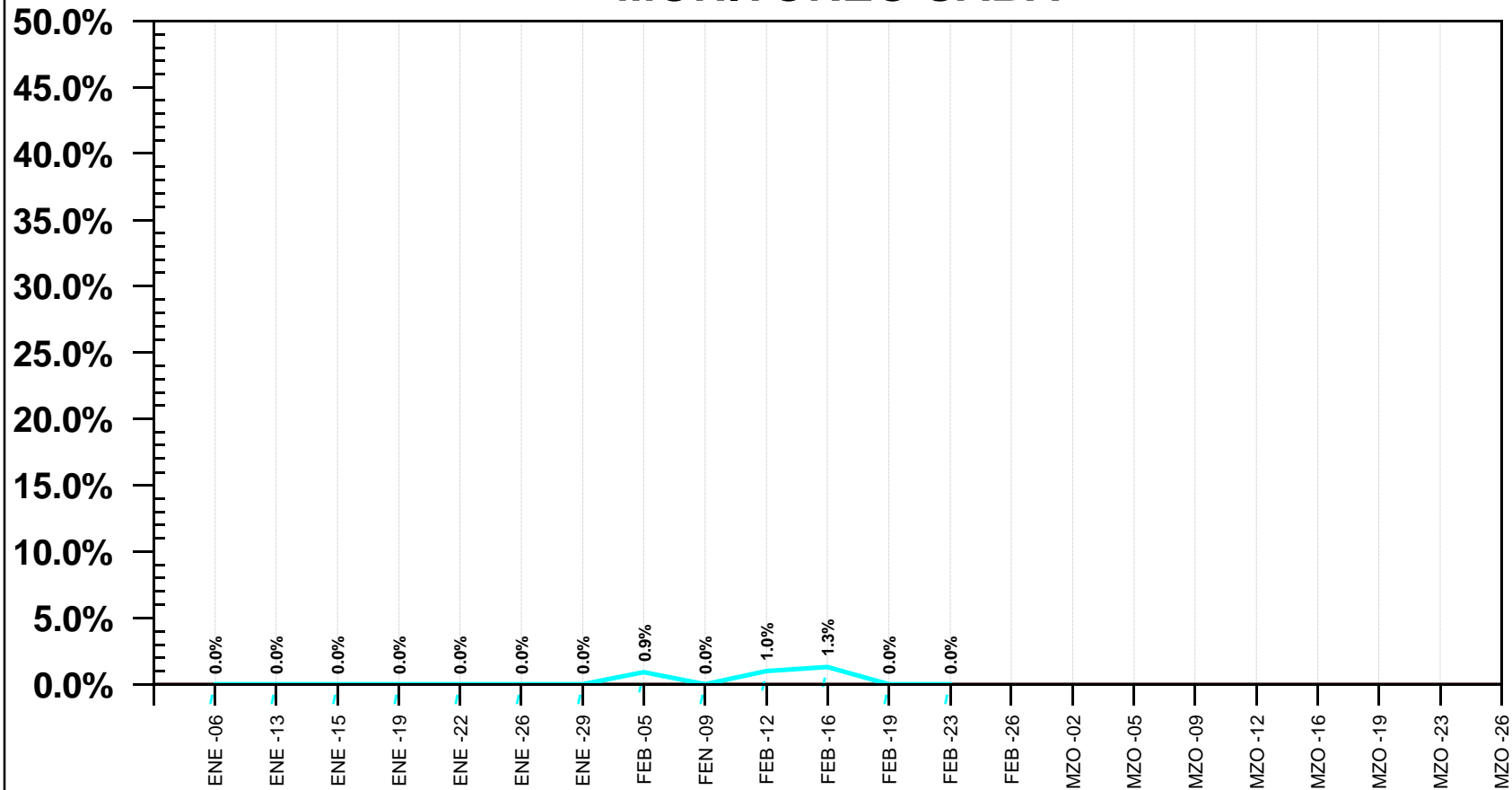
○ ALERTA POSITIVA      ○ ALERTA NEGATIVA  
○ ADVERTENCIA POSITIVA      ○ ADVERTENCIA NEGATIVA



# SI EL DÍA DE HOY FUERAN LAS ELECCIONES PARA ELEGIR GOBERNADOR, ¿POR CUÁL PARTIDO VOTARIA USTED?

## - PARTIDO NUEVA ALIANZA -

### MONITOREO SABA



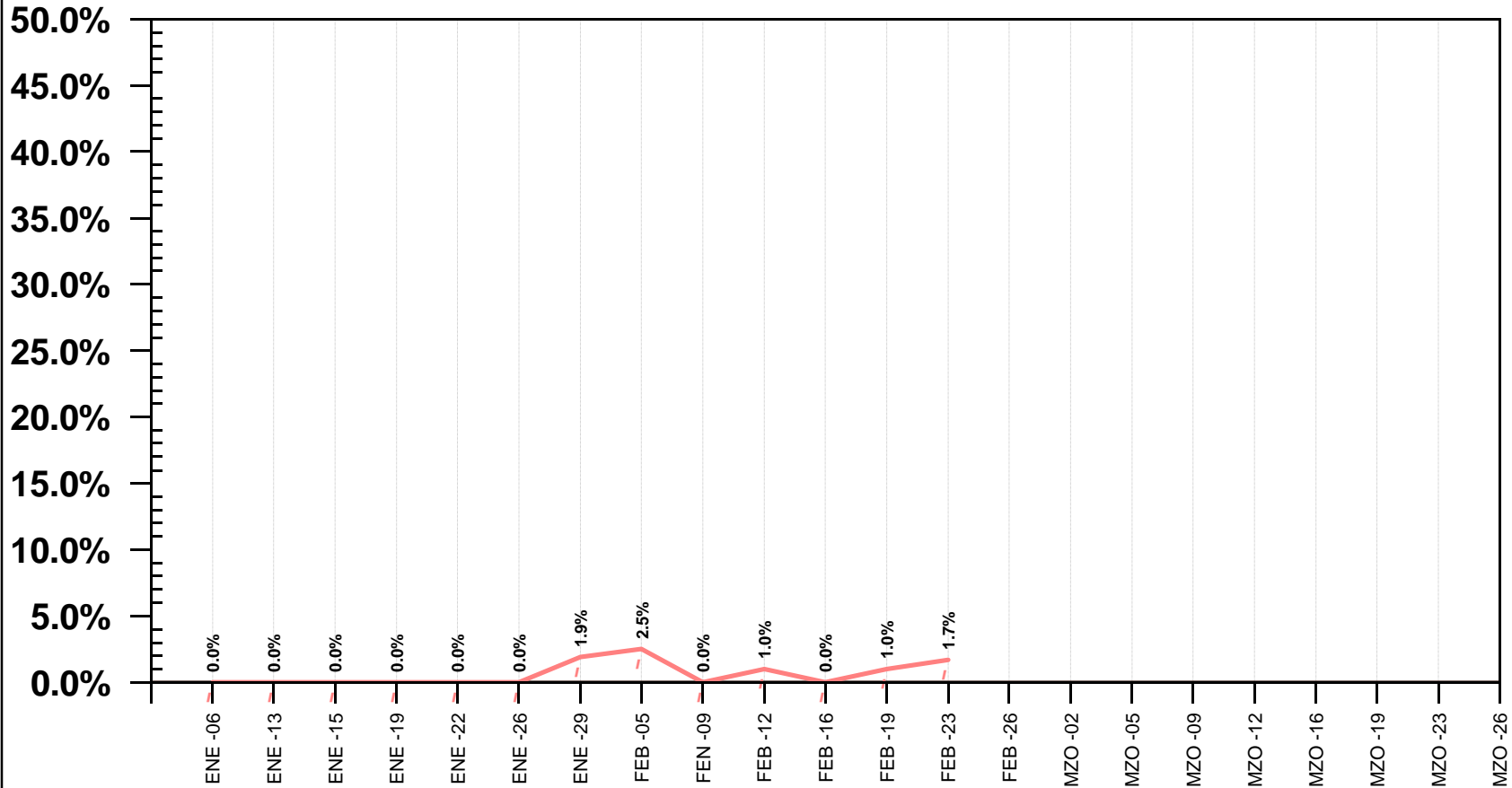
— LÍMITES DE ADVERTENCIA EN AZUL Y ROJO  
— LÍMITES DE CONTROL EN VERDE Y ANARANJADO

○ ALERTA POSITIVA      ○ ALERTA NEGATIVA  
○ ADVERTENCIA POSITIVA      ○ ADVERTENCIA NEGATIVA

# SI EL DÍA DE HOY FUERAN LAS ELECCIONES PARA ELEGIR GOBERNADOR, ¿POR CUÁL PARTIDO VOTARIA USTED?

- MORENA -

## MONITOREO SABA

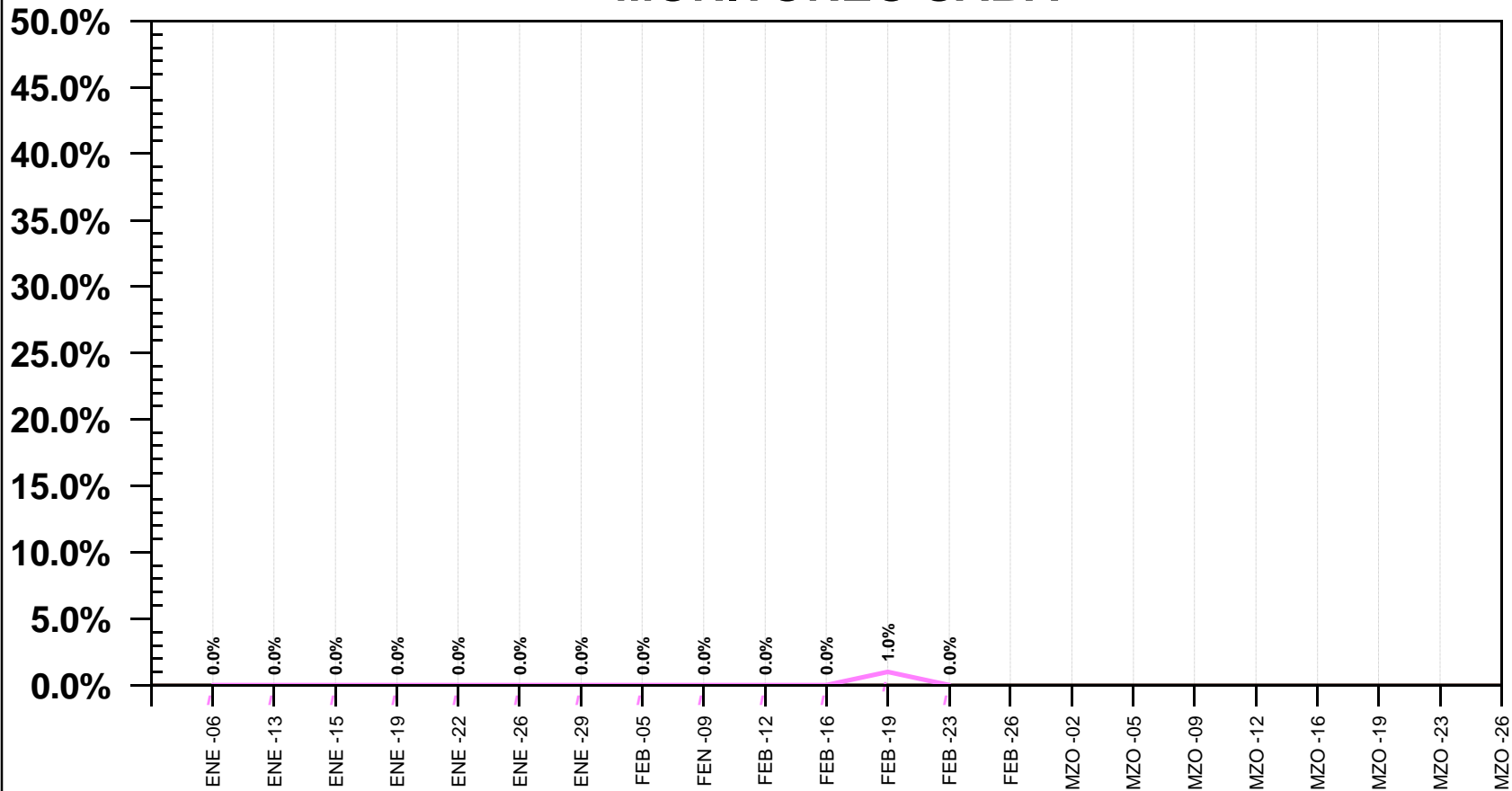


— LÍMITES DE ADVERTENCIA EN AZUL Y ROJO  
— LÍMITES DE CONTROL EN VERDE Y ANARANJADO

○ ALERTA POSITIVA      ○ ALERTA NEGATIVA  
○ ADVERTENCIA POSITIVA      ○ ADVERTENCIA NEGATIVA

# SI EL DÍA DE HOY FUERAN LAS ELECCIONES PARA ELEGIR GOBERNADOR, ¿POR CUÁL PARTIDO VOTARIA USTED?

## - HUMANISTA - MONITOREO SABA

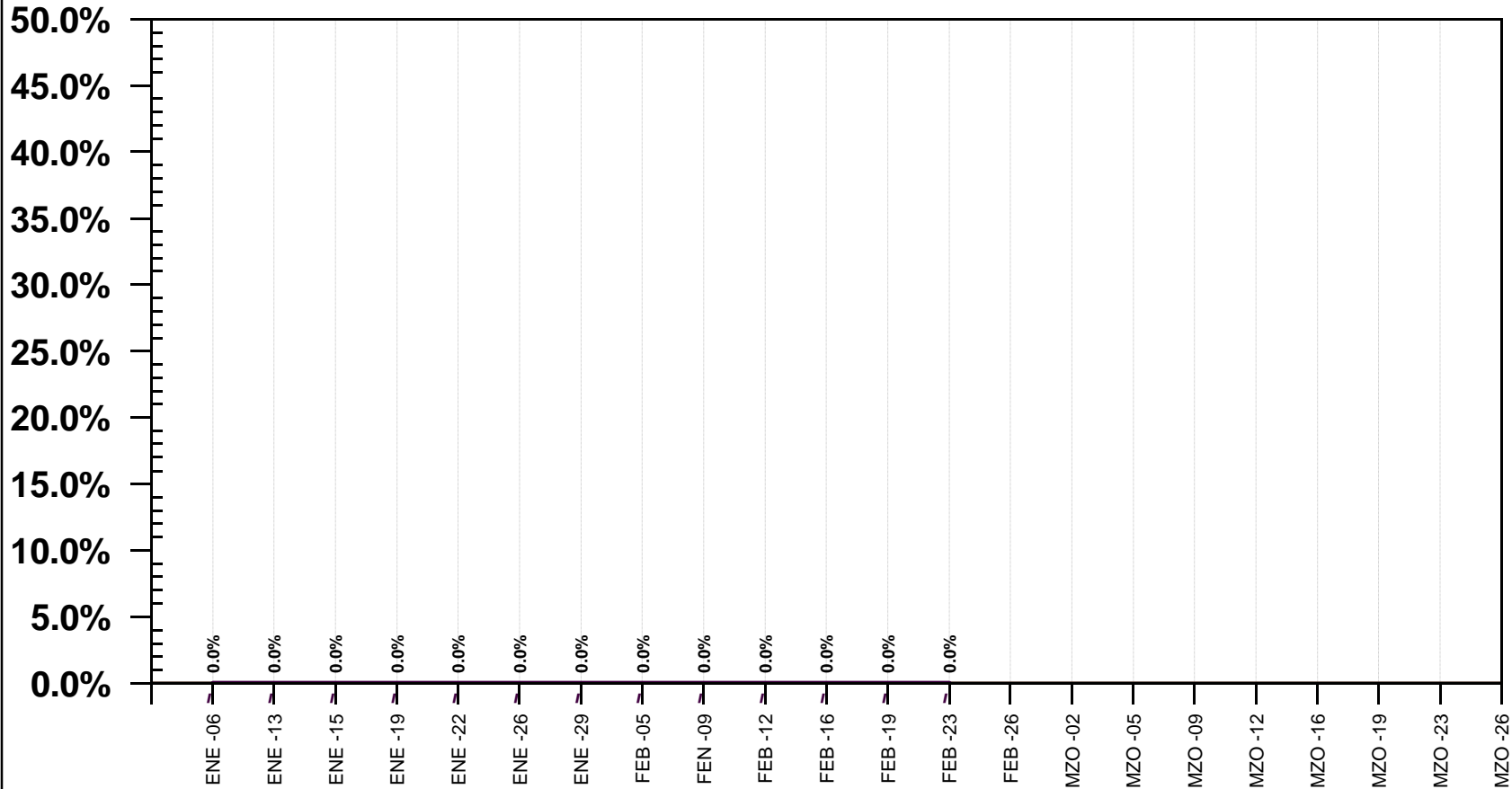


— LÍMITES DE ADVERTENCIA EN AZUL Y ROJO  
— LÍMITES DE CONTROL EN VERDE Y ANARANJADO

○ ALERTA POSITIVA      ○ ALERTA NEGATIVA  
○ ADVERTENCIA POSITIVA      ○ ADVERTENCIA NEGATIVA

# SI EL DÍA DE HOY FUERAN LAS ELECCIONES PARA ELEGIR GOBERNADOR, ¿POR CUÁL PARTIDO VOTARIA USTED?

## - DEMÓCRATA - MONITOREO SABA



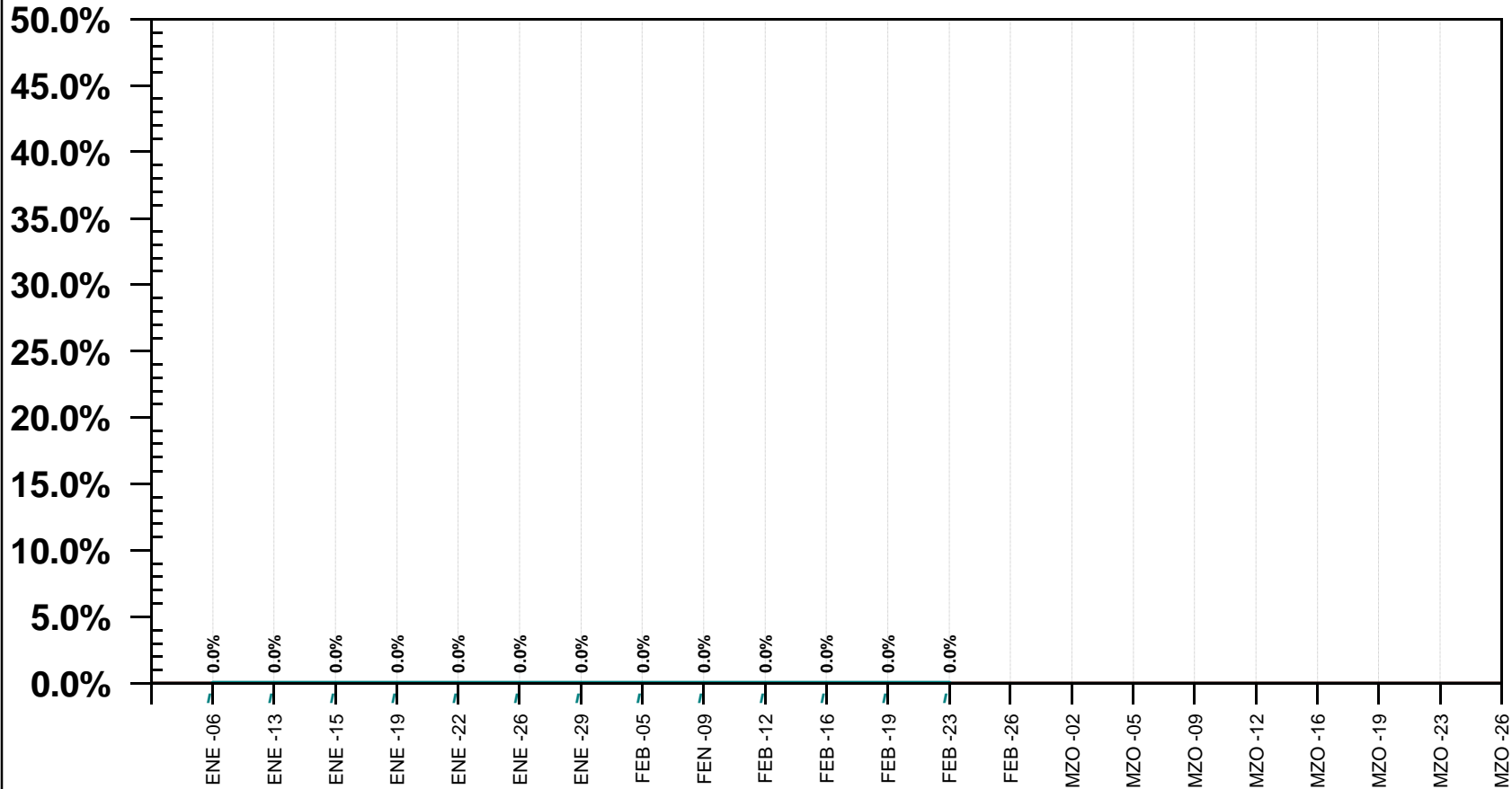
— LÍMITES DE ADVERTENCIA EN AZUL Y ROJO  
— LÍMITES DE CONTROL EN VERDE Y ANARANJADO

○ ALERTA POSITIVA      ○ ALERTA NEGATIVA  
○ ADVERTENCIA POSITIVA      ○ ADVERTENCIA NEGATIVA

# SI EL DÍA DE HOY FUERAN LAS ELECCIONES PARA ELEGIR GOBERNADOR, ¿POR CUÁL PARTIDO VOTARIA USTED?

## - CRUZADA CIUDADANA -

### MONITOREO SABA



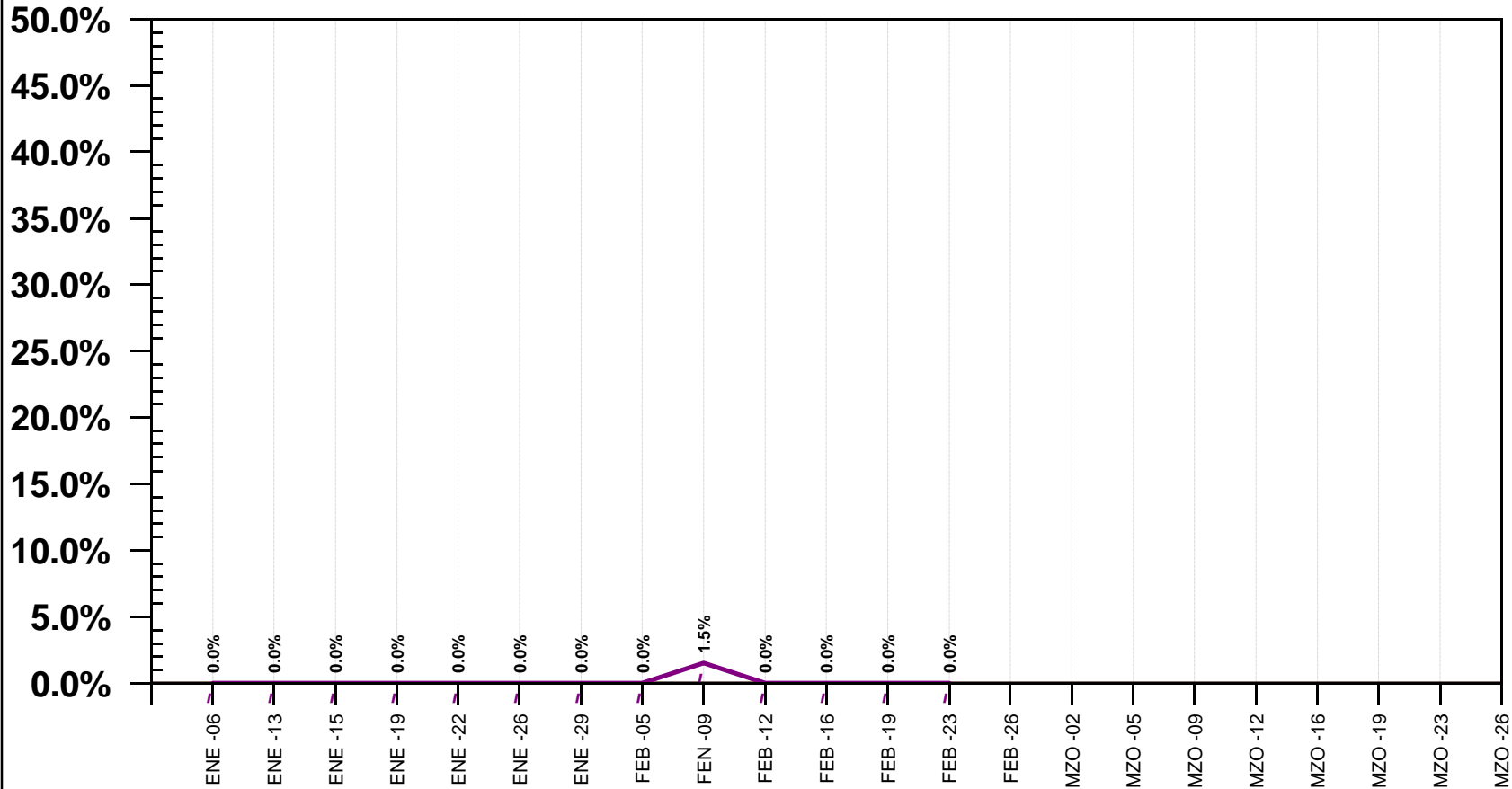
— LÍMITES DE ADVERTENCIA EN AZUL Y ROJO  
— LÍMITES DE CONTROL EN VERDE Y ANARANJADO

○ ALERTA POSITIVA      ○ ALERTA NEGATIVA  
○ ADVERTENCIA POSITIVA      ○ ADVERTENCIA NEGATIVA

# SI EL DÍA DE HOY FUERAN LAS ELECCIONES PARA ELEGIR GOBERNADOR, ¿POR CUÁL PARTIDO VOTARIA USTED?

## - ENCUESTRO SOCIAL -

### MONITOREO SABA



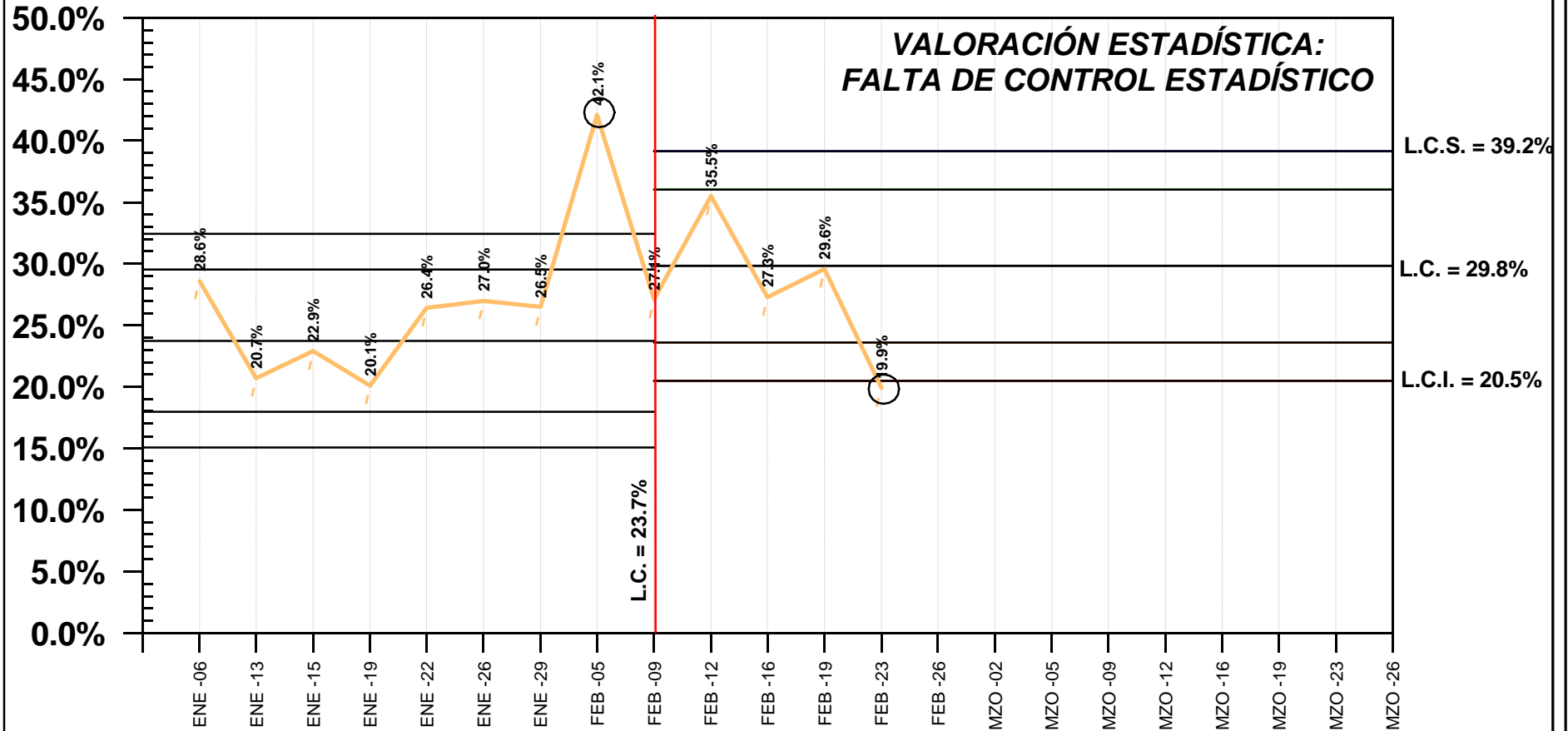
— LÍMITES DE ADVERTENCIA EN AZUL Y ROJO  
— LÍMITES DE CONTROL EN VERDE Y ANARANJADO

○ ALERTA POSITIVA      ○ ALERTA NEGATIVA  
○ ADVERTENCIA POSITIVA      ○ ADVERTENCIA NEGATIVA

# SI EL DÍA DE HOY FUERAN LAS ELECCIONES PARA ELEGIR GOBERNADOR, ¿POR CUÁL PARTIDO VOTARIA USTED?

- NO SABE -

## MONITOREO SABA



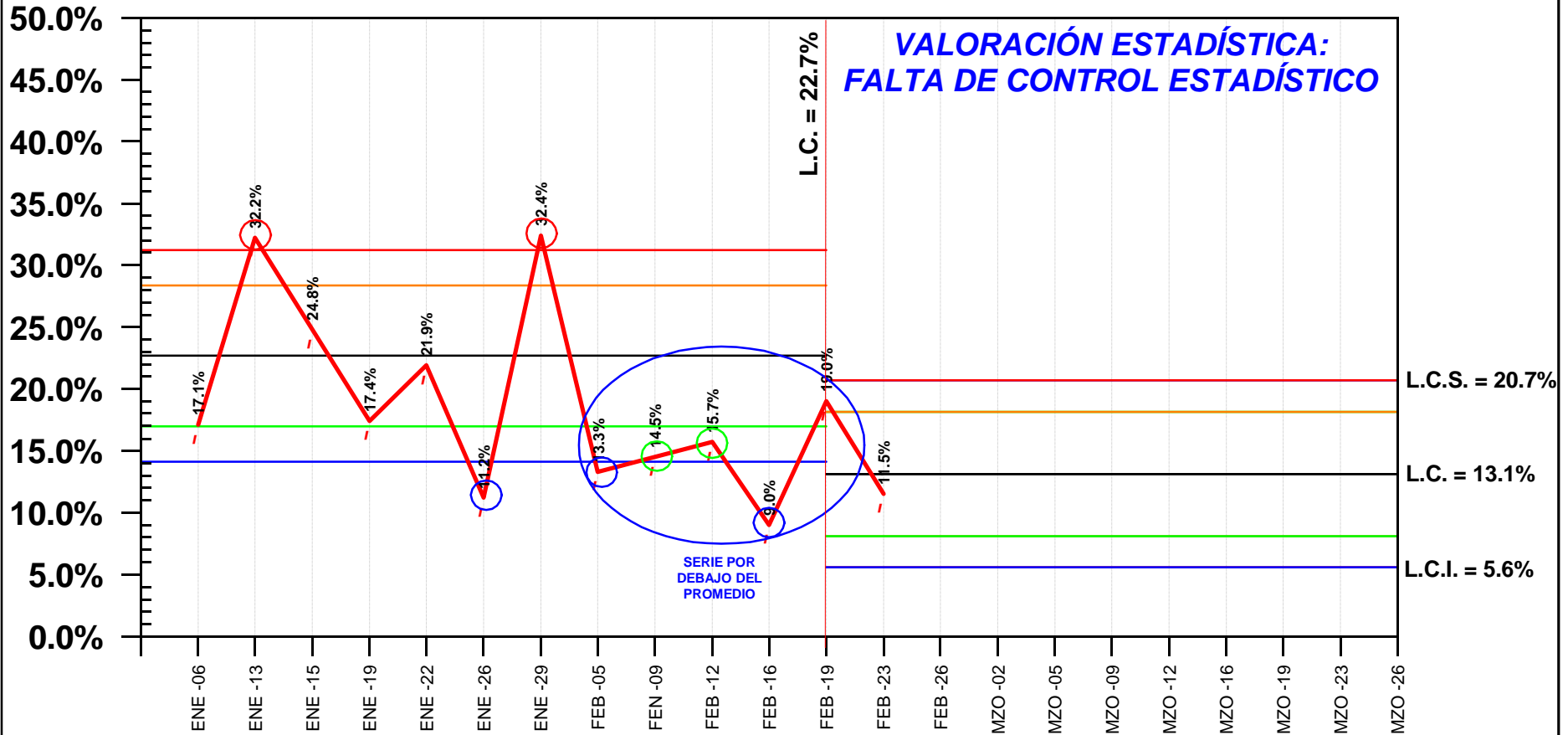
— LÍMITES DE CONTROL/ADVERTENCIA

○ ALERTA/ADVERTENCIA

# SI EL DÍA DE HOY FUERAN LAS ELECCIONES PARA ELEGIR GOBERNADOR, ¿POR CUÁL PARTIDO VOTARIA USTED?

**- NINGUNO -**

## MONITOREO SABA



— LÍMITES DE ADVERTENCIA EN AZUL Y ROJO  
— LÍMITES DE CONTROL EN VERDE Y ANARANJADO

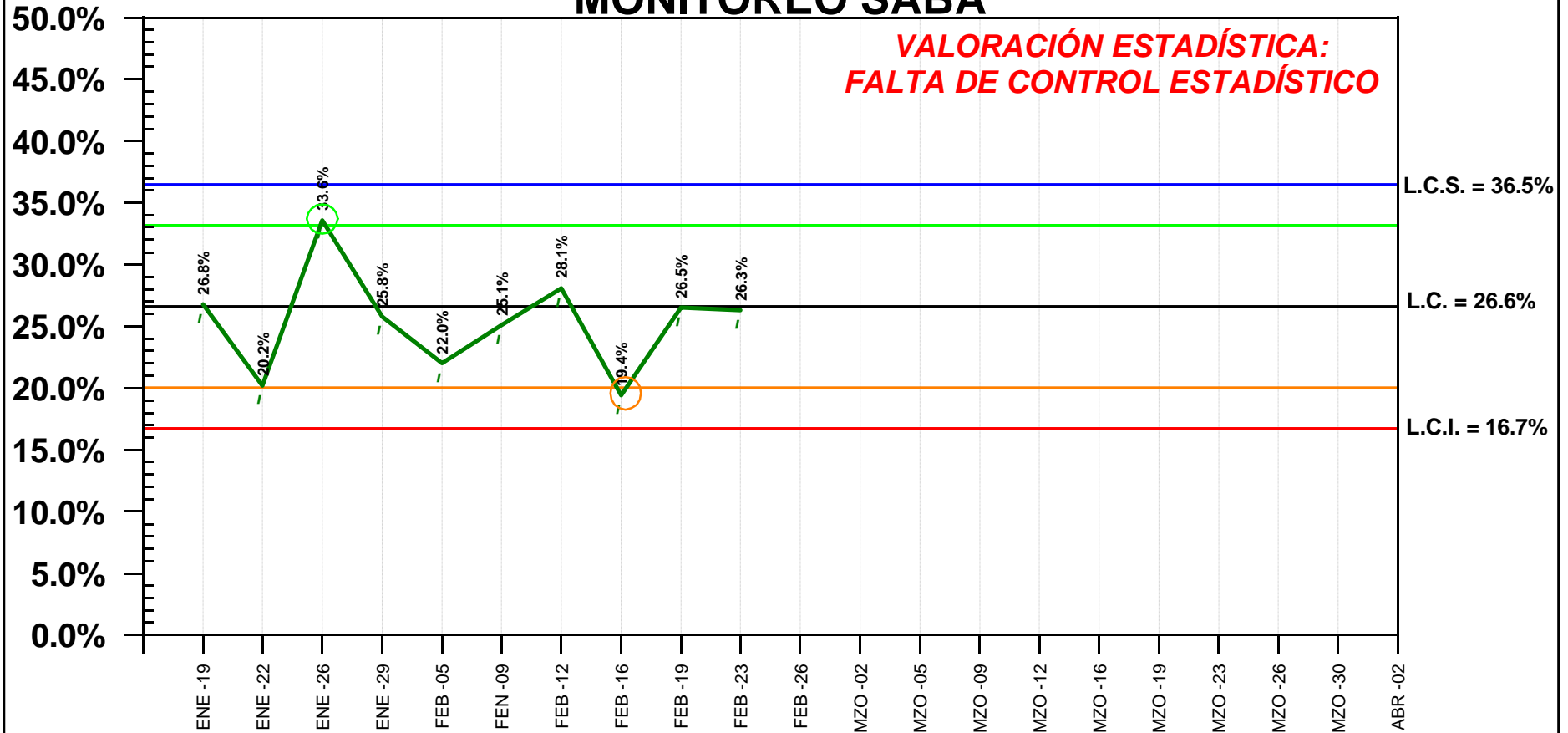
○ ALERTA POSITIVA      ○ ALERTA NEGATIVA  
○ ADVERTENCIA POSITIVA      ○ ADVERTENCIA NEGATIVA



SI EL DÍA DE HOY FUERAN LAS ELECCIONES PARA GOBERNADOR, Y LOS CANDIDATOS FUERAN: IVONNE ÁLVAREZ POR LA ALIANZA PRI/P. VERDE ECO. DE MÉXICO/ PANAL/DEMÓCRATA, FELIPE DE JESÚS CANTÚ POR EL PAN, HUMBERTO GONZÁLEZ SESMA POR EL PRD, SERGIO ARELLANO BALDERAS POR EL PT, JESÚS MARÍA ELIZONDO (CHEMA) POR EL PARTIDO HUMANISTA, ROGELIO GONZÁLEZ RAMÍREZ POR MORENA, FERNANDO ELIZONDO POR MOVIMIENTO CIUDADANO Y JAIME RODRÍGUEZ COMO CANDIDATO INDEPENDIENTE. ¿POR QUIÉN VOTARÍA USTED?

## - IVONNE ÁLVAREZ GARCÍA - MONITOREO SABA

**VALORACIÓN ESTADÍSTICA:  
FALTA DE CONTROL ESTADÍSTICO**



**LÍMITES ACTUALIZADOS AL 29 DE ENERO DE 2015**

— LÍMITES DE ADVERTENCIA EN AZUL Y ROJO  
— LÍMITES DE CONTROL EN VERDE Y ANARANJADO

  ALERTA POSITIVA        ALERTA NEGATIVA  
  ADVERTENCIA POSITIVA        ADVERTENCIA NEGATIVA

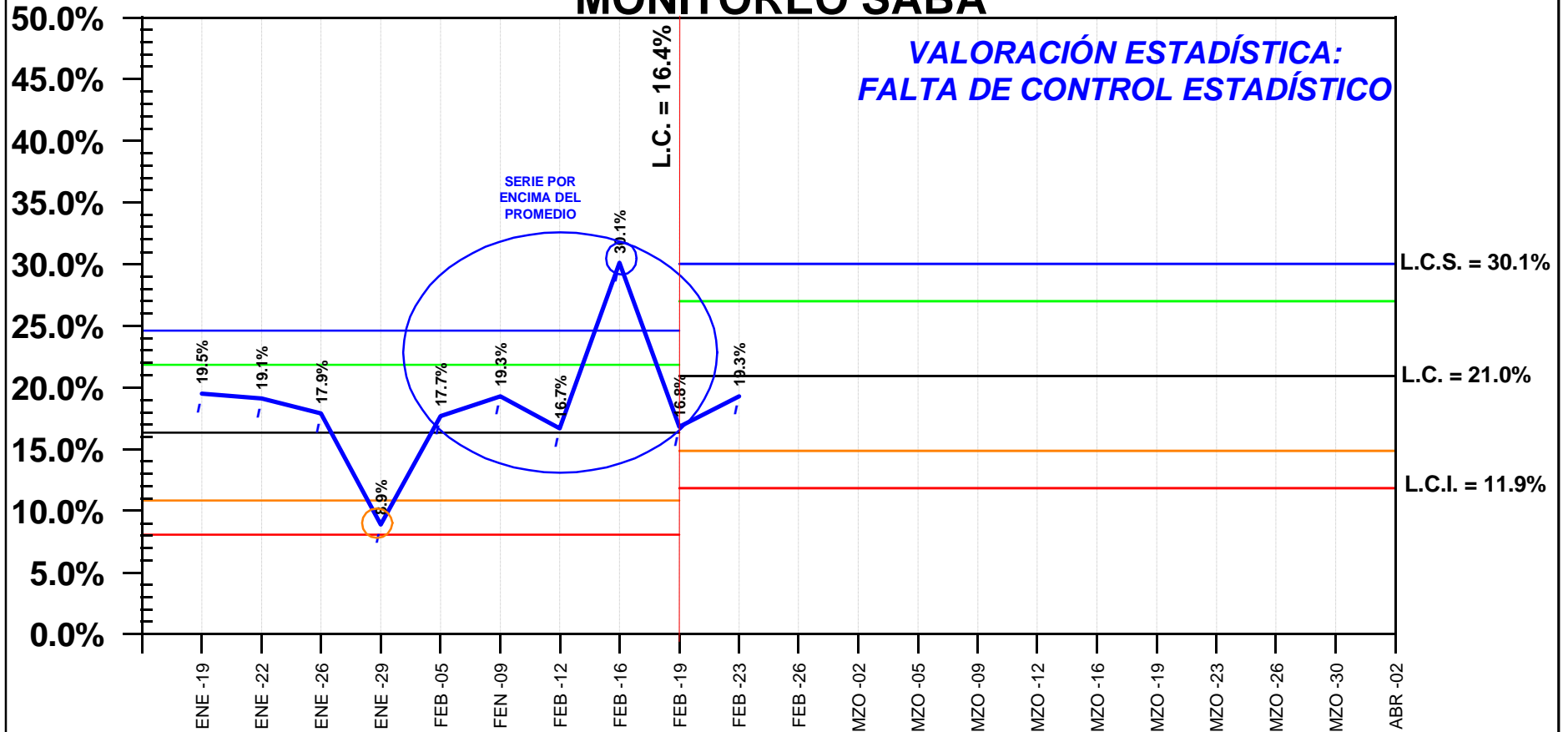
© Copyright, SABA CONSULTORES, S.A. DE C.V.

DEL 19 DE ENERO AL 23 DE FEBRERO DE 2015

SI EL DÍA DE HOY FUERAN LAS ELECCIONES PARA GOBERNADOR, Y LOS CANDIDATOS FUERAN: IVONNE ÁLVAREZ POR LA ALIANZA PRI/P. VERDE ECO. DE MÉXICO/ PANAL/DEMOCRATA, FELIPE DE JESÚS CANTÚ POR EL PAN, HUMBERTO GONZÁLEZ SESMA POR EL PRD, SERGIO ARELLANO BALDERAS POR EL PT, JESÚS MARÍA ELIZONDO (CHEMA) POR EL PARTIDO HUMANISTA, ROGELIO GONZÁLEZ RAMÍREZ POR MORENA, FERNANDO ELIZONDO POR MOVIMIENTO CIUDADANO Y JAIME RODRÍGUEZ COMO CANDIDATO INDEPENDIENTE. ¿POR QUIÉN VOTARÍA USTED?

## - FELIPE DE JESÚS CANTÚ - MONITOREO SABA

**VALORACIÓN ESTADÍSTICA:  
FALTA DE CONTROL ESTADÍSTICO**



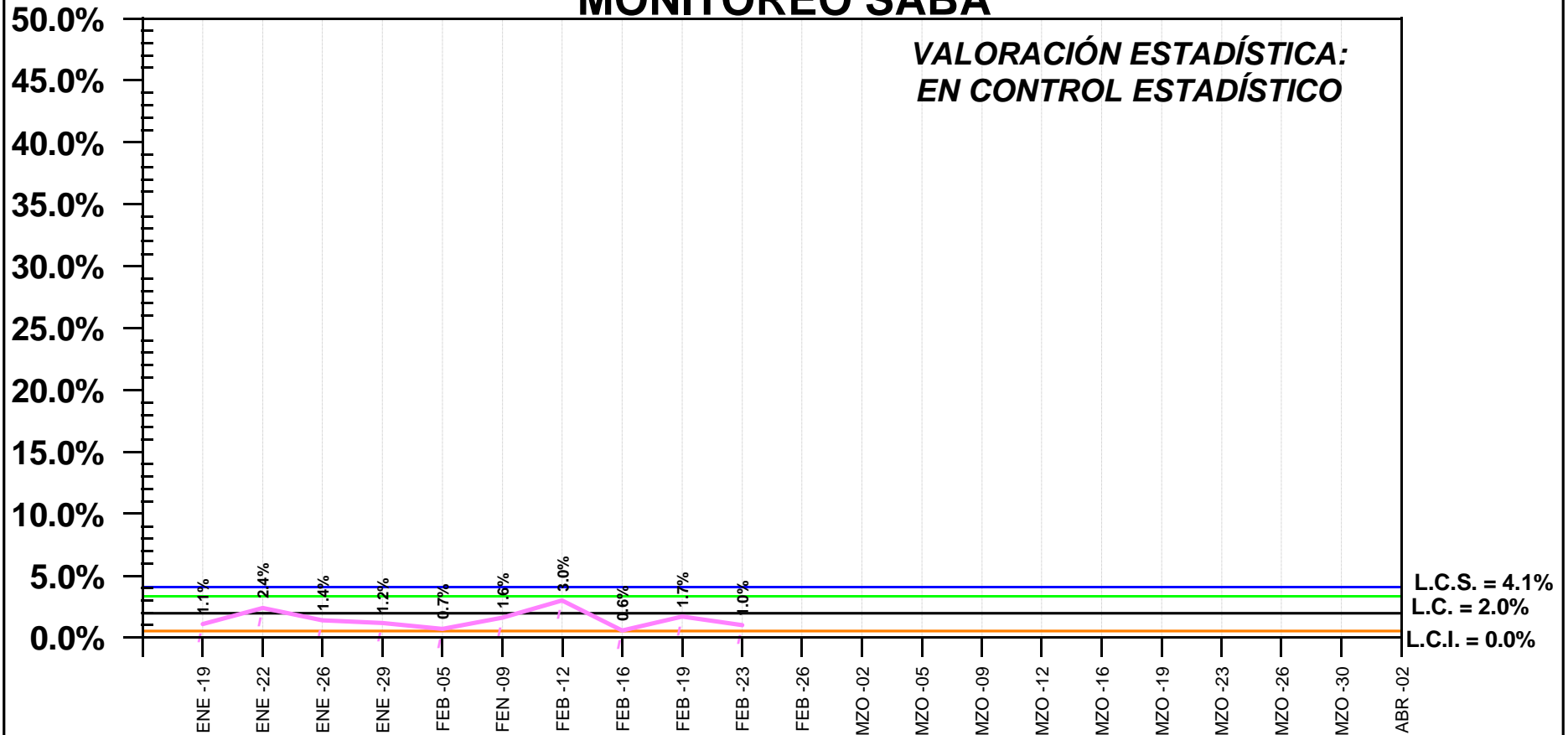
### LÍMITES ACTUALIZADOS AL 19 DE FEBRERO DE 2015

- LÍMITES DE ADVERTENCIA EN AZUL Y ROJO
- LÍMITES DE CONTROL EN VERDE Y ANARANJADO
- ALERTA POSITIVA
- ALERTA NEGATIVA
- ADVERTENCIA POSITIVA
- ADVERTENCIA NEGATIVA

SI EL DÍA DE HOY FUERAN LAS ELECCIONES PARA GOBERNADOR, Y LOS CANDIDATOS FUERAN: IVONNE ÁLVAREZ POR LA ALIANZA PRI/P. VERDE ECO. DE MÉXICO/ PANAL/DEMOCRATA, FELIPE DE JESÚS CANTÚ POR EL PAN, HUMBERTO GONZÁLEZ SESMA POR EL PRD, SERGIO ARELLANO BALDERAS POR EL PT, JESÚS MARÍA ELIZONDO (CHEMA) POR EL PARTIDO HUMANISTA, ROGELIO GONZÁLEZ RAMÍREZ POR MORENA, FERNANDO ELIZONDO POR MOVIMIENTO CIUDADANO Y JAIME RODRÍGUEZ COMO CANDIDATO INDEPENDIENTE. ¿POR QUIÉN VOTARÍA USTED?

## - JESÚS MARÍA ELIZONDO "CHEMA" - MONITOREO SABA

**VALORACIÓN ESTADÍSTICA:  
EN CONTROL ESTADÍSTICO**



**LÍMITES ACTUALIZADOS AL 23 DE FEBRERO DE 2015**

— LÍMITES DE ADVERTENCIA EN AZUL Y ROJO  
— LÍMITES DE CONTROL EN VERDE Y ANARANJADO

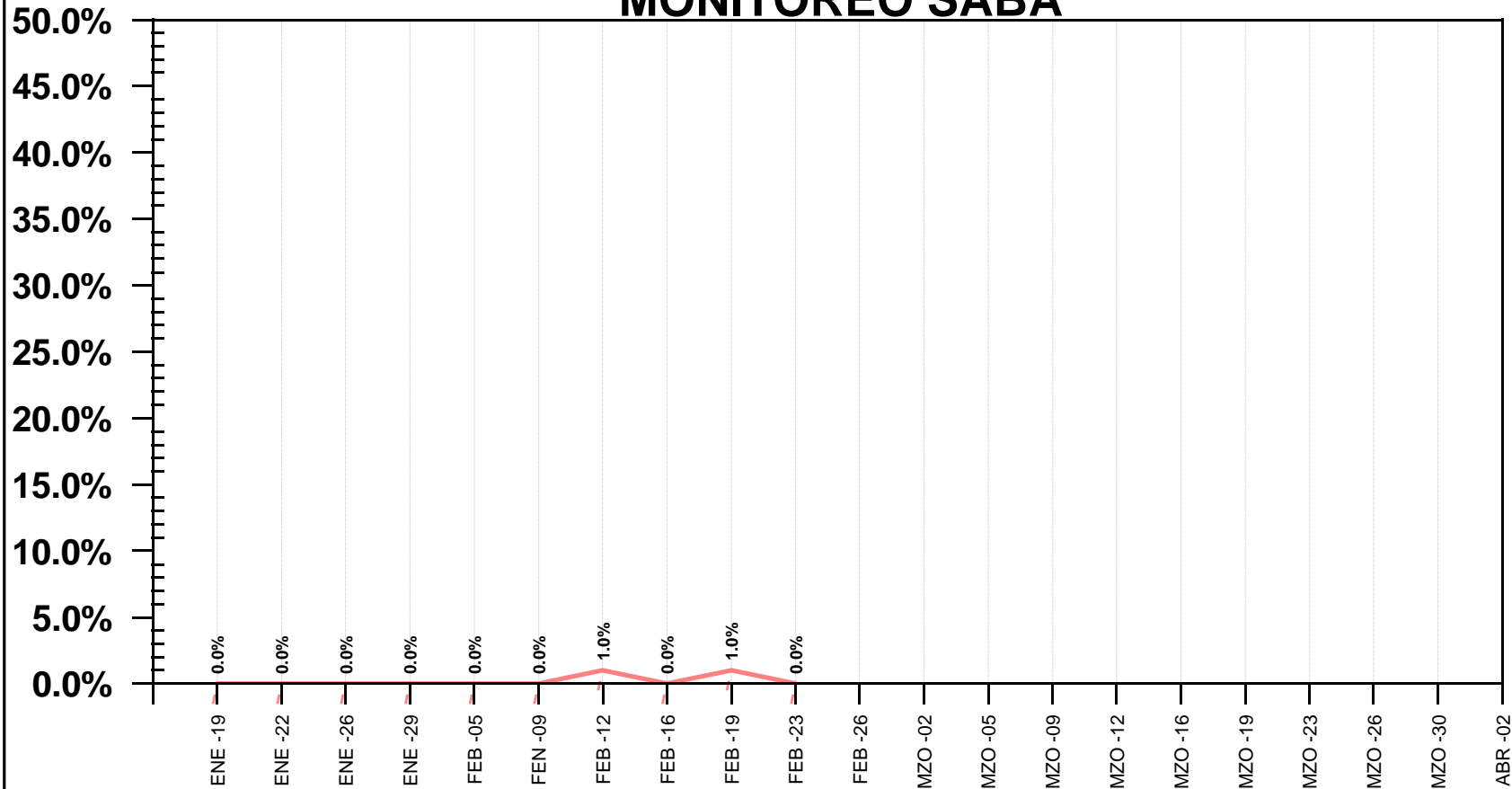
○ ALERTA POSITIVA      ○ ALERTA NEGATIVA  
○ ADVERTENCIA POSITIVA      ○ ADVERTENCIA NEGATIVA

© Copyright, SABA CONSULTORES, S.A. DE C.V.

DEL 19 DE ENERO AL 23 DE FEBRERO DE 2015

SI EL DÍA DE HOY FUERAN LAS ELECCIONES PARA GOBERNADOR, Y LOS CANDIDATOS FUERAN: IVONNE ÁLVAREZ POR LA ALIANZA PRI/P. VERDE ECO. DE MÉXICO/ PANAL/DEMOCRATA, FELIPE DE JESÚS CANTÚ POR EL PAN, HUMBERTO GONZÁLEZ SESMA POR EL PRD, SERGIO ARELLANO BALDERAS POR EL PT, JESÚS MARÍA ELIZONDO (CHEMA) POR EL PARTIDO HUMANISTA, ROGELIO GONZÁLEZ RAMÍREZ POR MORENA, FERNANDO ELIZONDO POR MOVIMIENTO CIUDADANO Y JAIME RODRÍGUEZ COMO CANDIDATO INDEPENDIENTE. ¿POR QUIÉN VOTARÍA USTED?

## - ROGELIO GONZÁLEZ RAMÍREZ - MONITOREO SABA

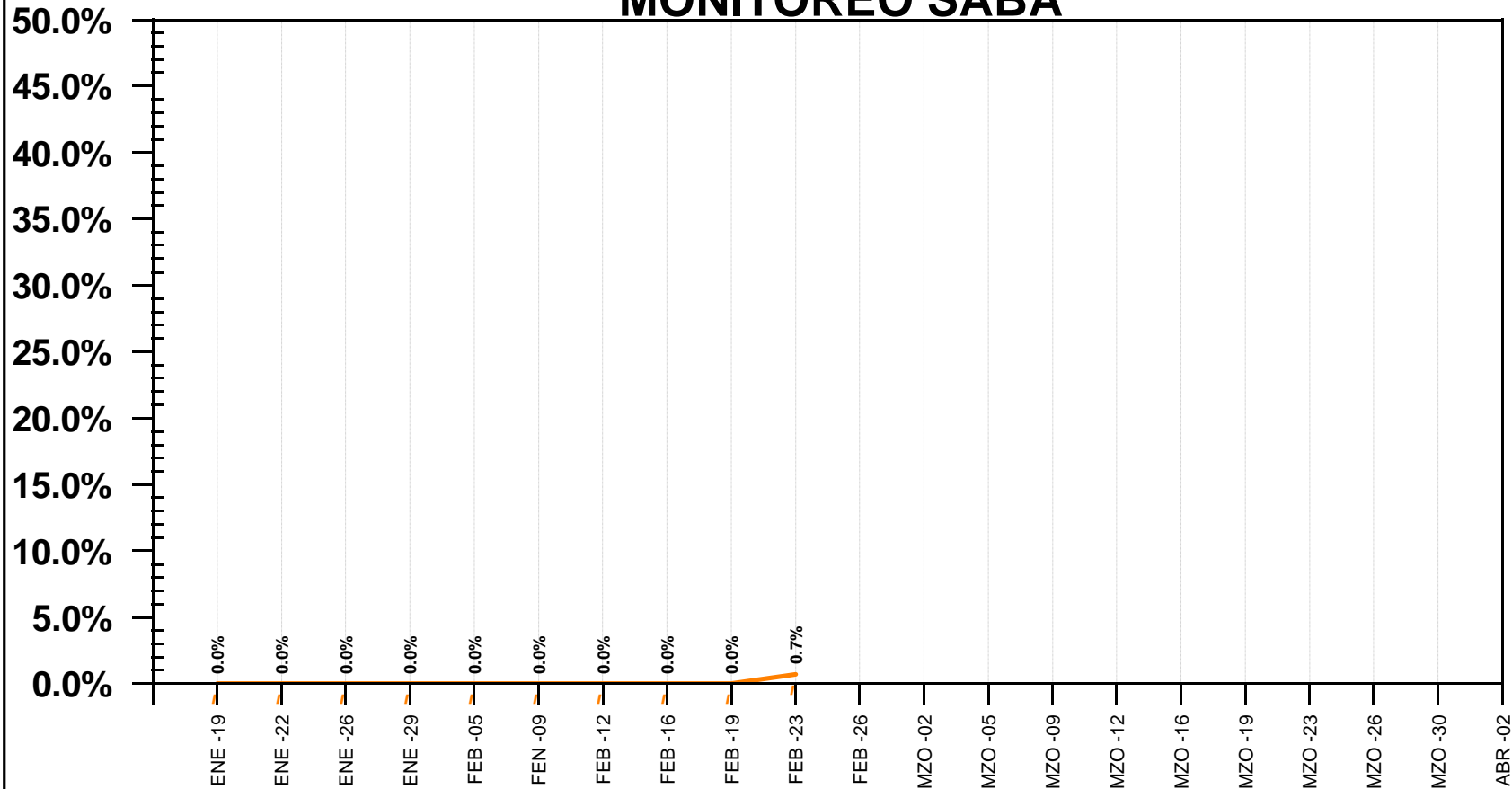


— LÍMITES DE ADVERTENCIA EN AZUL Y ROJO  
— LÍMITES DE CONTROL EN VERDE Y ANARANJADO

○ ALERTA POSITIVA      ○ ALERTA NEGATIVA  
○ ADVERTENCIA POSITIVA      ○ ADVERTENCIA NEGATIVA

SI EL DÍA DE HOY FUERAN LAS ELECCIONES PARA GOBERNADOR, Y LOS CANDIDATOS FUERAN: IVONNE ÁLVAREZ POR LA ALIANZA PRI/P. VERDE ECO. DE MÉXICO/ PANAL/DEMOCRATA, FELIPE DE JESÚS CANTÚ POR EL PAN, HUMBERTO GONZÁLEZ SESMA POR EL PRD, SERGIO ARELLANO BALDERAS POR EL PT, JESÚS MARÍA ELIZONDO (CHEMA) POR EL PARTIDO HUMANISTA, ROGELIO GONZÁLEZ RAMÍREZ POR MORENA, FERNANDO ELIZONDO POR MOVIMIENTO CIUDADANO Y JAIME RODRÍGUEZ COMO CANDIDATO INDEPENDIENTE. ¿POR QUIÉN VOTARÍA USTED?

## - HUMBERTO GONZÁLEZ SESMA- MONITOREO SABA

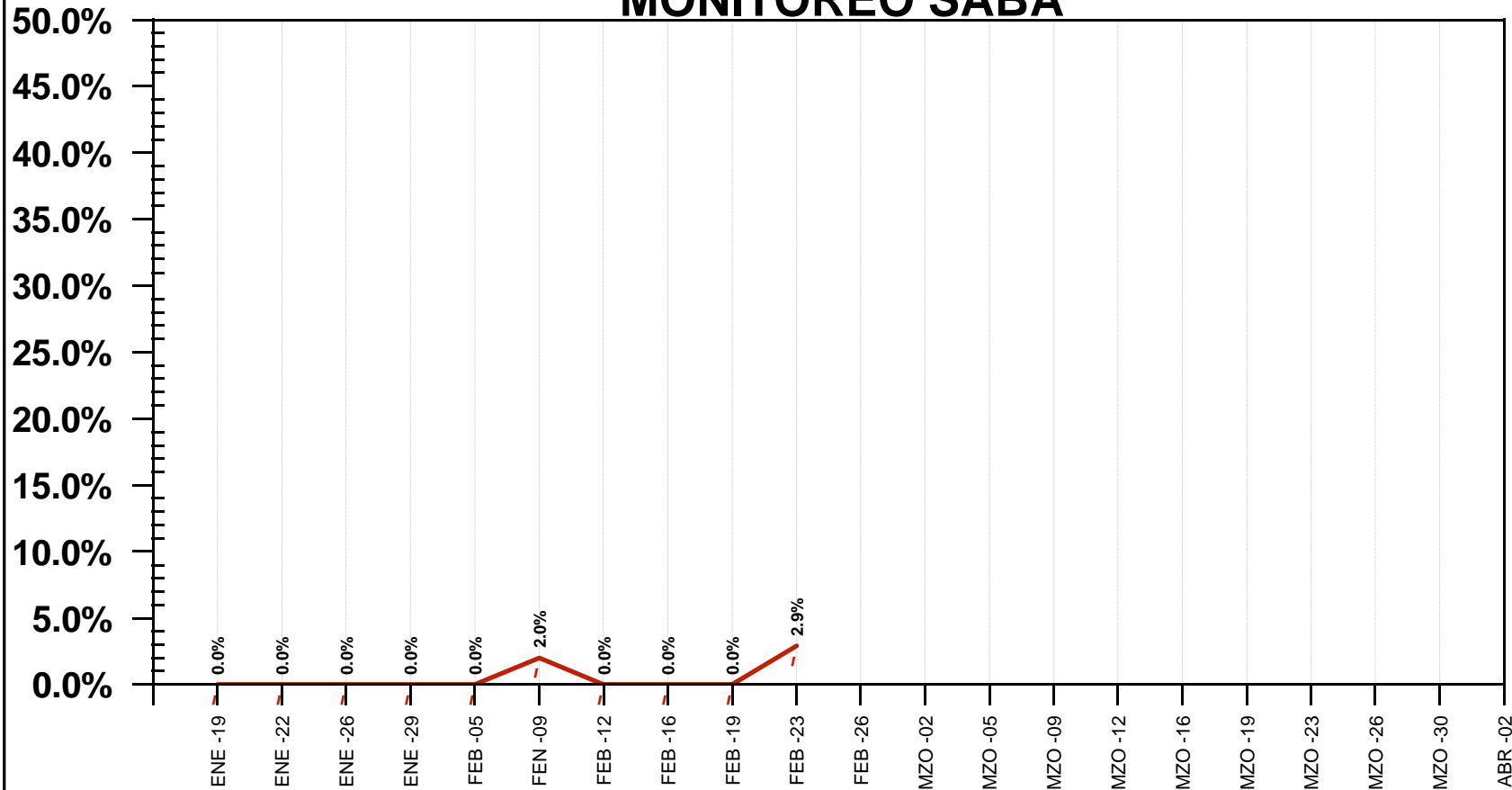


▬ LÍMITES DE ADVERTENCIA EN AZUL Y ROJO  
▬ LÍMITES DE CONTROL EN VERDE Y ANARANJADO

○ ALERTA POSITIVA      ○ ALERTA NEGATIVA  
○ ADVERTENCIA POSITIVA      ○ ADVERTENCIA NEGATIVA

SI EL DÍA DE HOY FUERAN LAS ELECCIONES PARA GOBERNADOR, Y LOS CANDIDATOS FUERAN: IVONNE ÁLVAREZ POR LA ALIANZA PRI/P. VERDE ECO. DE MÉXICO/ PANAL/DEMOCRATA, FELIPE DE JESÚS CANTÚ POR EL PAN, HUMBERTO GONZÁLEZ SESMA POR EL PRD, SERGIO ARELLANO BALDERAS POR EL PT, JESÚS MARÍA ELIZONDO (CHEMA) POR EL PARTIDO HUMANISTA, ROGELIO GONZÁLEZ RAMÍREZ POR MORENA, FERNANDO ELIZONDO POR MOVIMIENTO CIUDADANO Y JAIME RODRÍGUEZ COMO CANDIDATO INDEPENDIENTE. ¿POR QUIÉN VOTARÍA USTED?

## - SERGIO ARELLANO BALDERAS - MONITOREO SABA

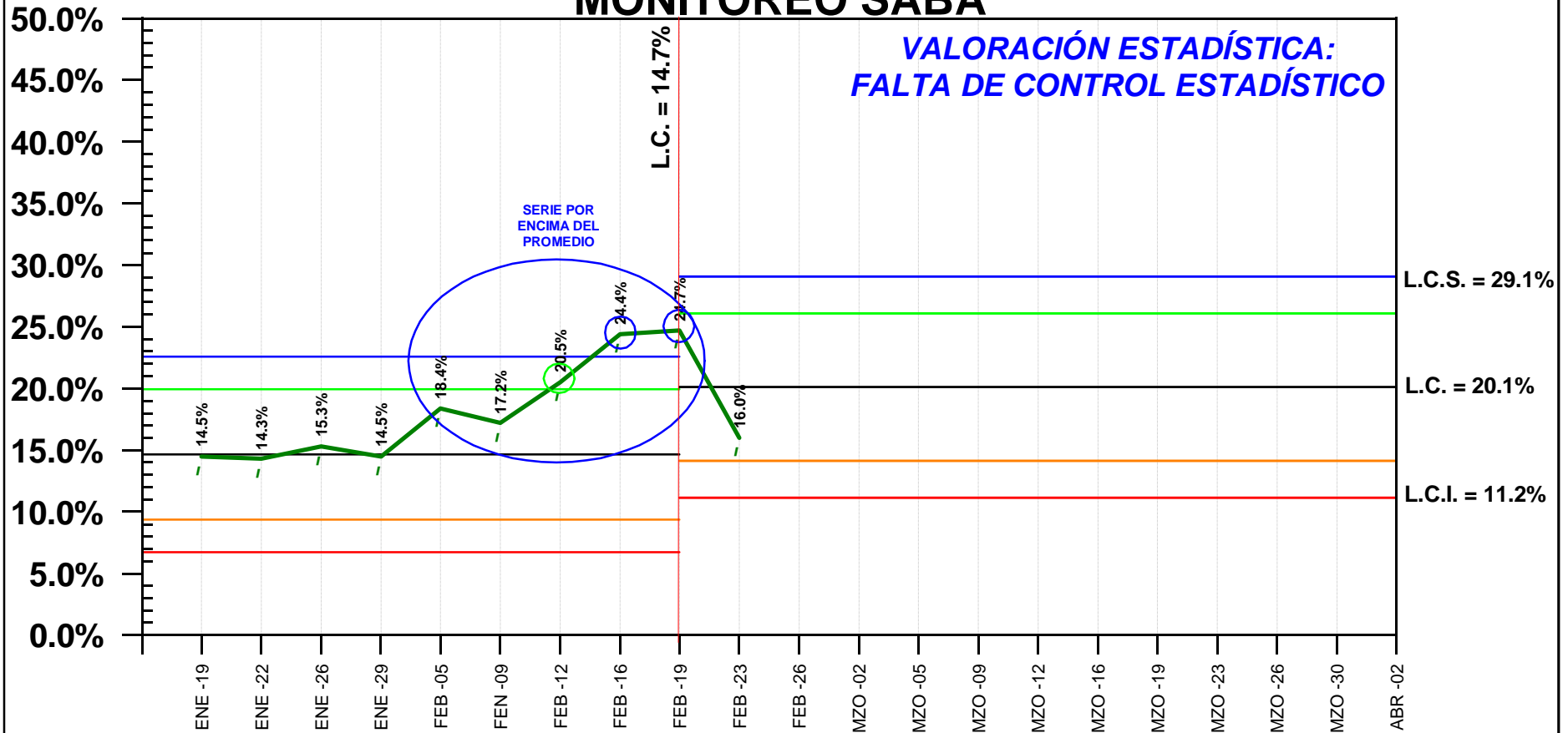


— LÍMITES DE ADVERTENCIA EN AZUL Y ROJO  
— LÍMITES DE CONTROL EN VERDE Y ANARANJADO

○ ALERTA POSITIVA      ○ ALERTA NEGATIVA  
○ ADVERTENCIA POSITIVA      ○ ADVERTENCIA NEGATIVA

SI EL DÍA DE HOY FUERAN LAS ELECCIONES PARA GOBERNADOR, Y LOS CANDIDATOS FUERAN: IVONNE ÁLVAREZ POR LA ALIANZA PRI/P. VERDE ECO. DE MÉXICO/ PANAL/DEMOCRATA, FELIPE DE JESÚS CANTÚ POR EL PAN, HUMBERTO GONZÁLEZ SESMA POR EL PRD, SERGIO ARELLANO BALDERAS POR EL PT, JESÚS MARÍA ELIZONDO (CHEMA) POR EL PARTIDO HUMANISTA, ROGELIO GONZÁLEZ RAMÍREZ POR MORENA, FERNANDO ELIZONDO POR MOVIMIENTO CIUDADANO Y JAIME RODRÍGUEZ COMO CANDIDATO INDEPENDIENTE. ¿POR QUIÉN VOTARÍA USTED?

## - JAIME RODRÍGUEZ CALDERÓN - MONITOREO SABA



**LÍMITES ACTUALIZADOS AL 19 DE FEBRERO DE 2015**

— LÍMITES DE ADVERTENCIA EN AZUL Y ROJO  
— LÍMITES DE CONTROL EN VERDE Y ANARANJADO

○ ALERTA POSITIVA      ○ ALERTA NEGATIVA  
○ ADVERTENCIA POSITIVA      ○ ADVERTENCIA NEGATIVA

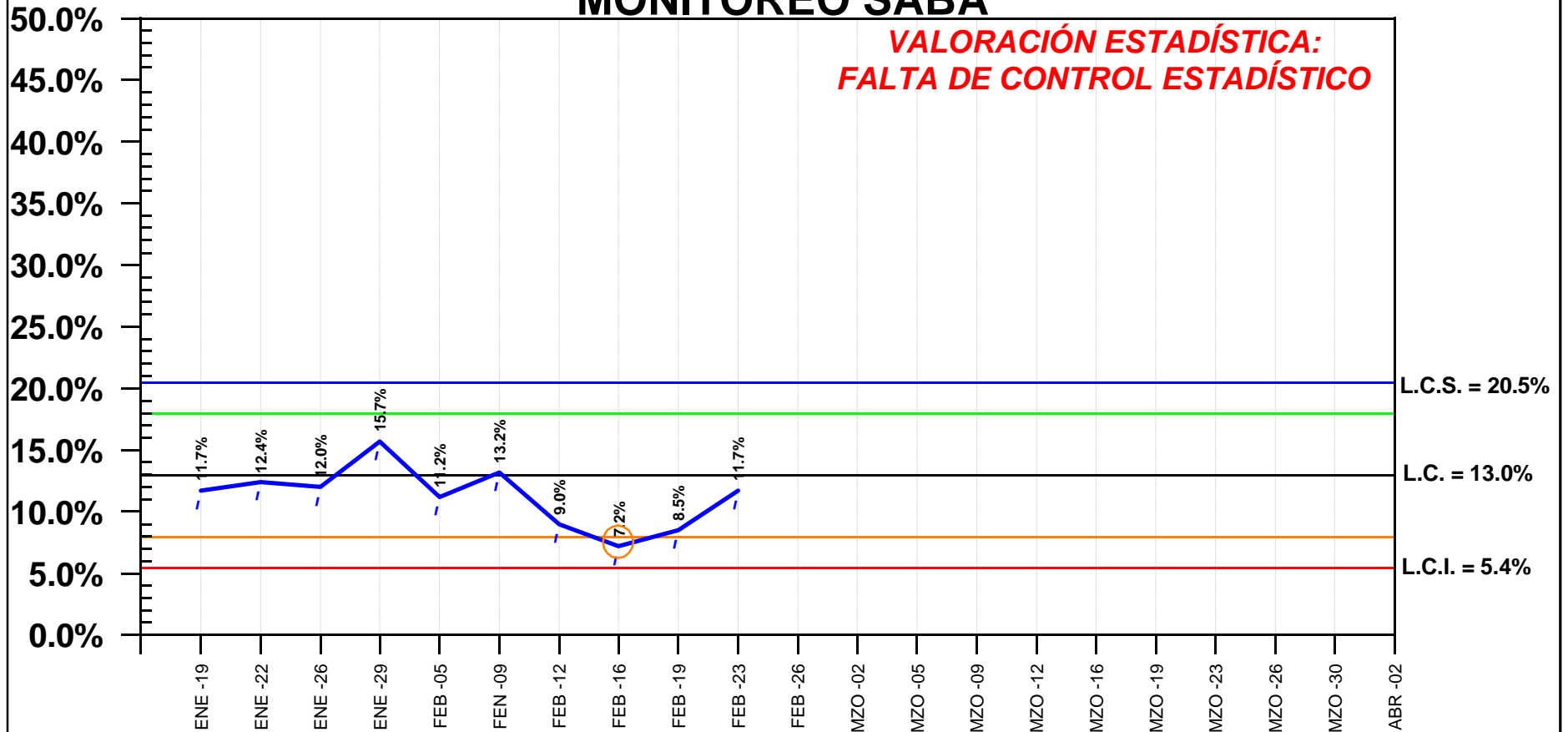
© Copyright, SABA CONSULTORES, S.A. DE C.V.

DEL 19 DE ENERO AL 23 DE FEBRERO DE 2015

SI EL DÍA DE HOY FUERAN LAS ELECCIONES PARA GOBERNADOR, Y LOS CANDIDATOS FUERAN: IVONNE ÁLVAREZ POR LA ALIANZA PRI/P. VERDE ECO. DE MÉXICO/ PANAL/DEMOCRATA, FELIPE DE JESÚS CANTÚ POR EL PAN, HUMBERTO GONZÁLEZ SESMA POR EL PRD, SERGIO ARELLANO BALDERAS POR EL PT, JESÚS MARÍA ELIZONDO (CHEMA) POR EL PARTIDO HUMANISTA, ROGELIO GONZÁLEZ RAMÍREZ POR MORENA, FERNANDO ELIZONDO POR MOVIMIENTO CIUDADANO Y JAIME RODRÍGUEZ COMO CANDIDATO INDEPENDIENTE. ¿POR QUIÉN VOTARÍA USTED?

## - FERNANDO ELIZONDO - MONITOREO SABA

**VALORACIÓN ESTADÍSTICA:  
FALTA DE CONTROL ESTADÍSTICO**



**LÍMITES ACTUALIZADOS AL 29 DE ENERO DE 2015**

— LÍMITES DE ADVERTENCIA EN AZUL Y ROJO  
— LÍMITES DE CONTROL EN VERDE Y ANARANJADO

○ ALERTA POSITIVA      ○ ALERTA NEGATIVA  
○ ADVERTENCIA POSITIVA      ○ ADVERTENCIA NEGATIVA

© Copyright, SABA CONSULTORES, S.A. DE C.V.

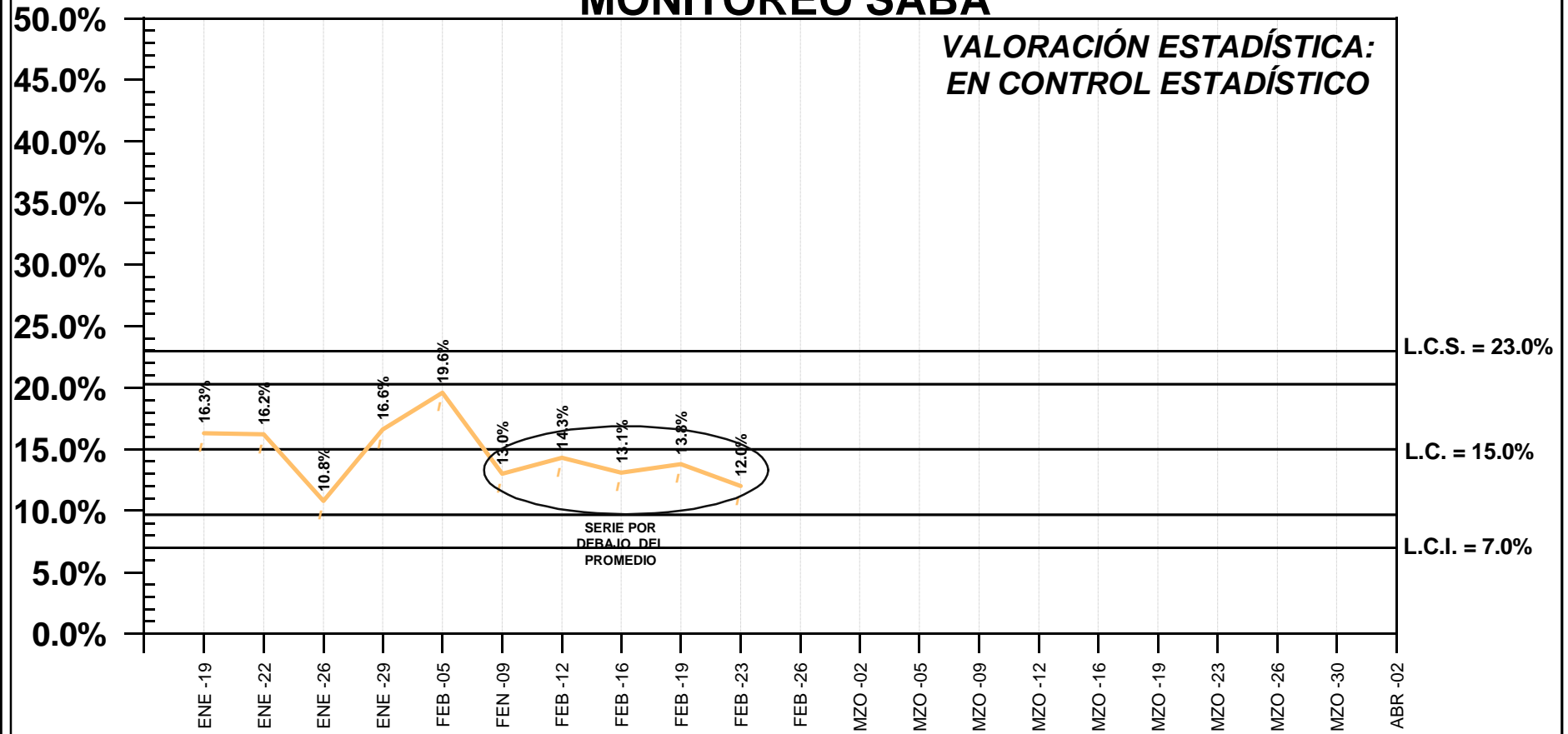
DEL 19 DE ENERO AL 23 DE FEBRERO DE 2015



SI EL DÍA DE HOY FUERAN LAS ELECCIONES PARA GOBERNADOR, Y LOS CANDIDATOS FUERAN: IVONNE ÁLVAREZ POR LA ALIANZA PRI/P. VERDE ECO. DE MÉXICO/ PANAL/DEMOCRATA, FELIPE DE JESÚS CANTÚ POR EL PAN, HUMBERTO GONZÁLEZ SESMA POR EL PRD, SERGIO ARELLANO BALDERAS POR EL PT, JESÚS MARÍA ELIZONDO (CHEMA) POR EL PARTIDO HUMANISTA, ROGELIO GONZÁLEZ RAMÍREZ POR MORENA, FERNANDO ELIZONDO POR MOVIMIENTO CIUDADANO Y JAIME RODRÍGUEZ COMO CANDIDATO INDEPENDIENTE. ¿POR QUIÉN VOTARÍA USTED?

**- NO SABE -**  
**MONITOREO SABA**

**VALORACIÓN ESTADÍSTICA:  
EN CONTROL ESTADÍSTICO**



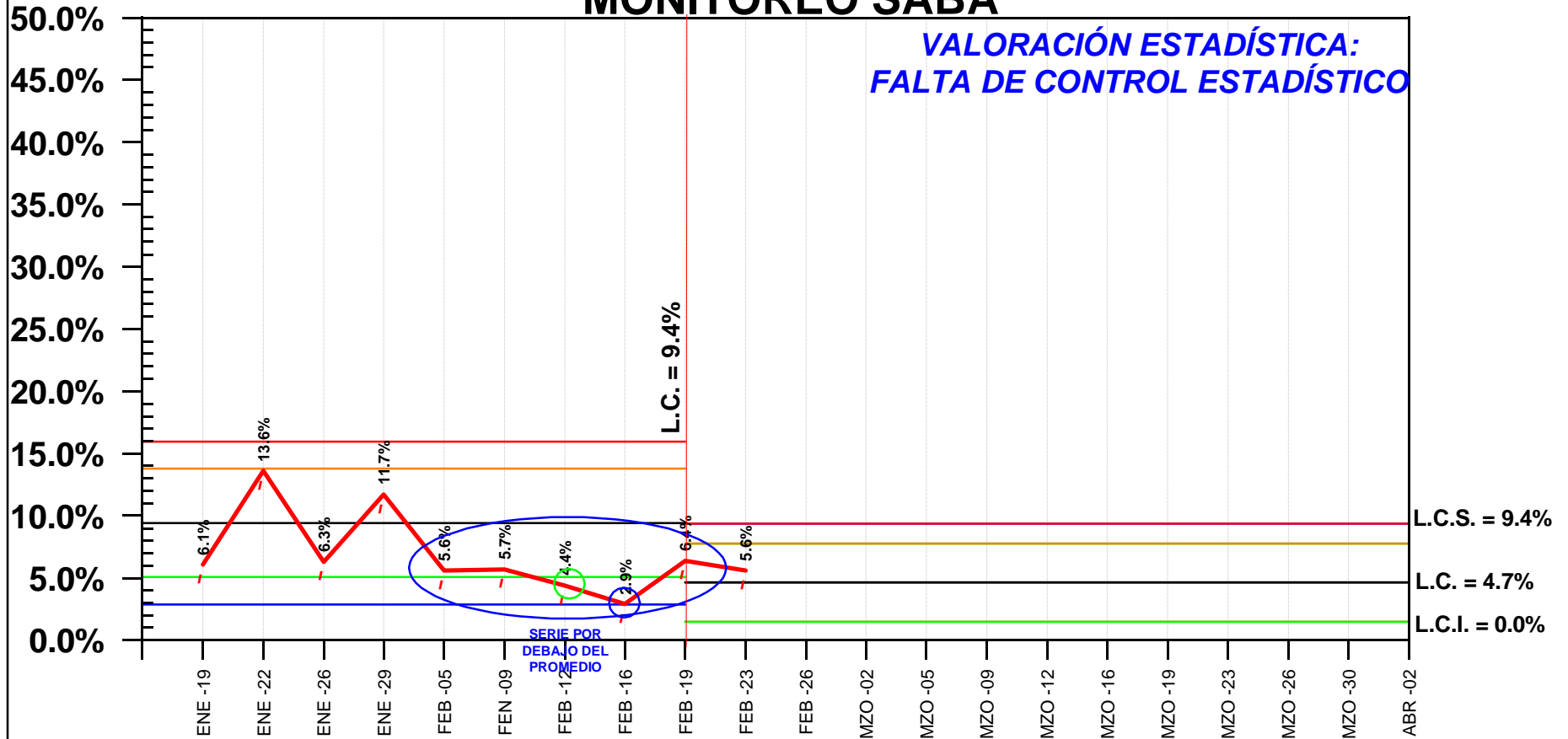
**LÍMITES ACTUALIZADOS AL 29 DE ENERO DE 2015**

— LÍMITES DE CONTROL/ADVERTENCIA      ○ ALERTA/ADVERTENCIA

SI EL DÍA DE HOY FUERAN LAS ELECCIONES PARA GOBERNADOR, Y LOS CANDIDATOS FUERAN: IVONNE ÁLVAREZ POR LA ALIANZA PRI/P. VERDE ECO. DE MÉXICO/ PANAL/DEMOCRATA, FELIPE DE JESÚS CANTÚ POR EL PAN, HUMBERTO GONZÁLEZ SESMA POR EL PRD, SERGIO ARELLANO BALDERAS POR EL PT, JESÚS MARÍA ELIZONDO (CHEMA) POR EL PARTIDO HUMANISTA, ROGELIO GONZÁLEZ RAMÍREZ POR MORENA, FERNANDO ELIZONDO POR MOVIMIENTO CIUDADANO Y JAIME RODRÍGUEZ COMO CANDIDATO INDEPENDIENTE. ¿POR QUIÉN VOTARÍA USTED?

## - NINGUNO - MONITOREO SABA

**VALORACIÓN ESTADÍSTICA:  
FALTA DE CONTROL ESTADÍSTICO**



**LÍMITES ACTUALIZADOS AL 19 DE FEBRERO DE 2015**

— LÍMITES DE ADVERTENCIA EN AZUL Y ROJO  
— LÍMITES DE CONTROL EN VERDE Y ANARANJADO

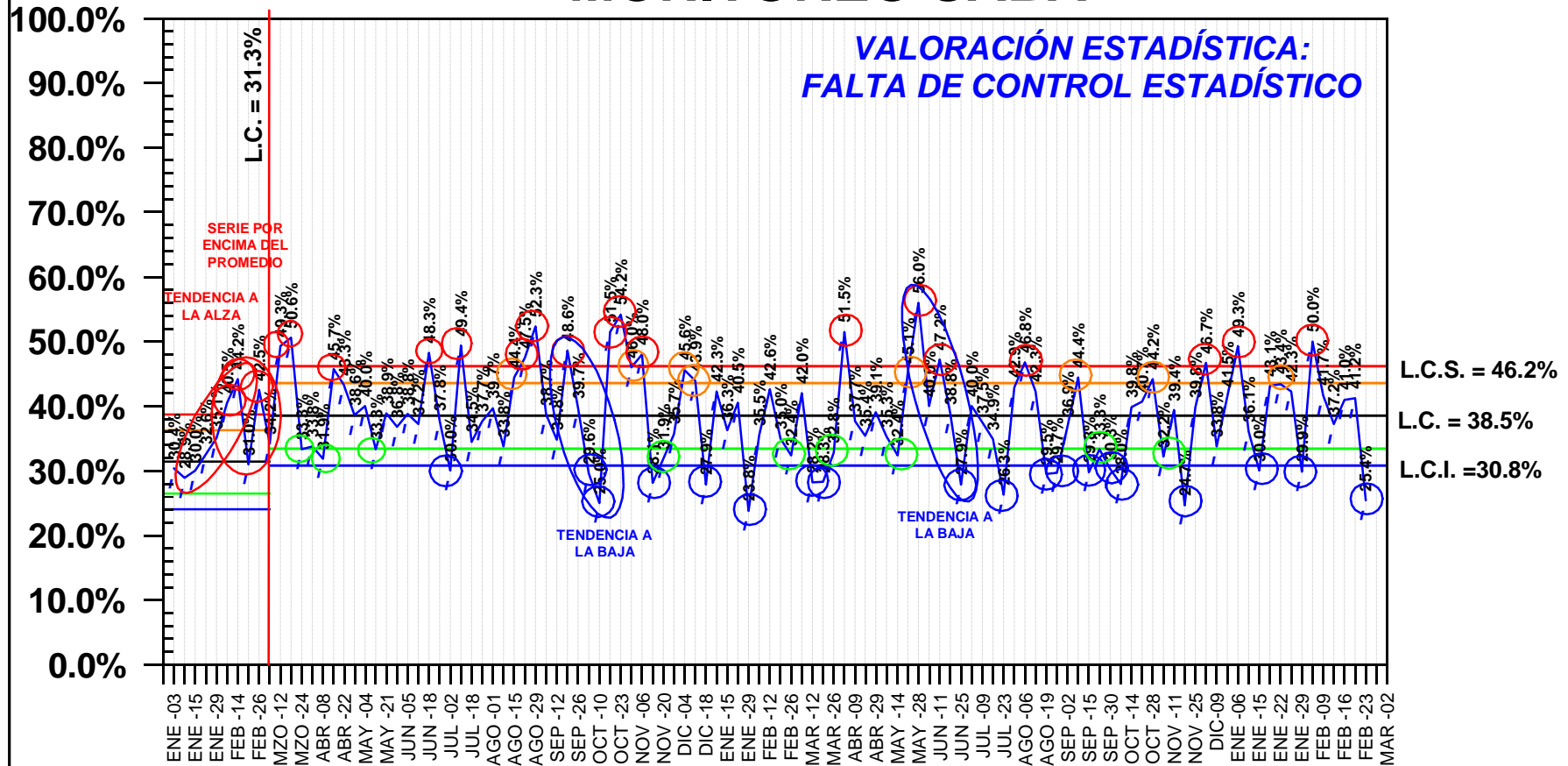
○ ALERTA POSITIVA      ○ ALERTA NEGATIVA  
○ ADVERTENCIA POSITIVA      ○ ADVERTENCIA NEGATIVA

© Copyright, SABA CONSULTORES, S.A. DE C.V.

DEL 19 DE ENERO AL 23 DE FEBRERO DE 2015

# ¿EN CUÁL DE LOS RANGOS QUE LE VOY A DECIR SE ENCUENTRAN SUS INGRESOS FAMILIARES MENSUALES?

## - HASTA \$2,400 PESOS - MONITOREO SABA



— LÍMITES DE ADVERTENCIA EN AZUL Y ROJO  
— LÍMITES DE CONTROL EN VERDE Y ANARANJADO

○ ALERTA POSITIVA      ○ ALERTA NEGATIVA  
○ ADVERTENCIA POSITIVA      ○ ADVERTENCIA NEGATIVA

® Copyright, SABA CONSULTORES, S.A. DE C.V.

DEL 03 DE ENE. DE 2013 AL 23 DE FEBRERO DE 2015

# PRONTUARIO POLÍTICO

## - NUEVO LEÓN -

### AL 23 DE FEBRERO-15

¿TIENE USTED ACCESO A INTERNET?

OPCIÓN DE RESPUESTA	ESTIMACIÓN DEL 12 AL 23 DE FEB-15	ESTIMACIÓN CORRESPONDIENTE AL 23 DE FEB-15
SÍ	71.0%	72.2%
NO	28.9%	27.8%
NO SABE	0.0%	0.0%
NO CONTESTÓ	0.1%	0.0%

HABLANDO EN TÉRMINOS GENERALES ¿USTED SE CONSIDERA O SIMPATIZA CON LA CAUSA PRIISTA, PANISTA, PERREDISTA, PETEÍSTA, DE MOVIMIENTO CIUDADANO, DEL PANAL, DEL VERDE ECOLOGISTA, DE MORENA O ES APARTIDISTA?

OPCIÓN DE RESPUESTA	ESTIMACIÓN DEL 12 AL 23 DE FEB-15	ESTIMACIÓN CORRESPONDIENTE AL 23 DE FEB-15	VALORACIÓN ESTADÍSTICA
PRIISTA	14.4%	10.6%	EN CONTROL ESTADÍSTICO
PANISTA	11.3%	11.3%	EN CONTROL ESTADÍSTICO
PETEÍSTA	0.5%	2.0%	FALTA DE CONTROL ESTADÍSTICO
MORENA	0.3%	0.0%	-----
MOVIMIENTO CIUDADANO	0.3%	1.0%	-----
P.VERDE ECOLOGISTA	0.2%	0.7%	-----
PANAL	0.2%	0.0%	-----
PERREDISTA	0.0%	0.0%	ALERTA NEGATIVA FALTA DE CONTROL ESTADÍSTICO
OTROS	1.1%	0.0%	-----
NO SABE	2.7%	3.0%	-----
NO CONTESTÓ	3.8%	5.6%	-----
NINGUNO O APARTIDISTA	65.2%	65.8%	-----

EVALUACIONES PARA EL GOBERNADOR RODRIGO MEDINA DE LA CRUZ

INDICADOR	ESTIMACIÓN DEL 12 AL 23 DE FEB-15	ESTIMACIÓN CORRESPONDIENTE AL 23 DE FEB-15	VALORACIÓN ESTADÍSTICA
APROBACIÓN	52.4%	42.5%	ALERTA NEGATIVA FALTA DE CONTROL ESTADÍSTICO
DESAPROBACIÓN	33.3%	33.3%	EN CONTROL ESTADÍSTICO
NO SABE	7.4%	10.3%	ALERTA A LA ALZA FALTA DE CONTROL ESTADÍSTICO
NO CONTESTÓ	6.9%	13.9%	-----

APROBACIÓN/ALERTA NEGATIVA

HIPOCENTRO: Solteros, Más de 15 años de estudios, Tiene que gastar algo de sus ahorros o vender algunos bienes para solventar su actual situación económica.

ANTI-HIPOCENTRO: De 0 a 6 años de estudios, Quienes se dedican al hogar.

RAZÓN ENTRE LA APROBACIÓN Y LA DESAPROBACIÓN:  
RODRIGO MEDINA DE LA CRUZ

INDICADOR	ESTIMACIÓN DEL 12 AL 23 DE FEB-15	ESTIMACIÓN CORRESPONDIENTE AL 23 DE FEB-15	VALORACIÓN ESTADÍSTICA
RAZÓN	1.6	1.3	FALTA DE CONTROL ESTADÍSTICO

**EVALUACIÓN AL GOBERNADOR RODRIGO MEDINA DE LA CRUZ**

INDICADOR	ESTIMACIÓN DEL 12 AL 23 DE FEB-15	ESTIMACIÓN CORRESPONDIENTE AL 23 DE FEB-15	VALORACIÓN ESTADÍSTICA
<b>CALIFICACIÓN PROMEDIO</b>	6.4	6.0	<b>ALERTA NEGATIVA FALTA DE CONTROL ESTADÍSTICO</b>
CALIFICACIONES ALTAS	42.6%	40.0%	EN CONTROL ESTADÍSTICO
CALIFICACIONES REGULARES	28.1%	22.0%	EN CONTROL ESTADÍSTICO
<b>CALIFICACIONES BAJAS</b>	29.3%	38.0%	<b>ALERTA NEGATIVA FALTA DE CONTROL ESTADÍSTICO</b>

**CALIFICACIONES BAJAS/ALERTA NEGATIVA**

**HIPOCENTRO:** Quienes viven en: Monterrey, Solteros, Más de 15 años de estudios, Jubilados, Desempleados, Trabaja por cuenta propia, Ingresos de 8,500 a 20,000 pesos mensuales, Ingresos de 20,000 a 50,000 pesos mensuales, Ingresos superiores a los 50,000 pesos mensuales, Quienes sí tienen acceso a internet.

**ANTI-HIPOCENTRO:** Quienes viven en: Guadalupe, Casados, Quienes se dedican al hogar, De 7 a 11 años de estudios, Quienes no tienen acceso a internet.

**RAZÓN ENTRE CALIFICACIONES ALTAS Y BAJAS: RODRIGO MEDINA DE LA CRUZ**

INDICADOR	ESTIMACIÓN DEL 12 AL 23 DE FEB-15	ESTIMACIÓN CORRESPONDIENTE AL 23 DE FEB-15	VALORACIÓN ESTADÍSTICA
<b>RAZÓN</b>	1.5	1.1	<b>ALERTA NEGATIVA FALTA DE CONTROL ESTADÍSTICO</b>

**¿LE INTERESA A USTED LA POLÍTICA?**

INDICADOR	ESTIMACIÓN DEL 12 AL 23 DE FEB-15	ESTIMACIÓN CORRESPONDIENTE AL 23 DE FEB-15	VALORACIÓN ESTADÍSTICA
<b>SÍ</b>	45.2%	41.2%	<b>FALTA DE CONTROL ESTADÍSTICO</b>
<b>NO</b>	54.8%	58.8%	-----
<b>NO CONTESTÓ</b>	0.0%	0.0%	-----

**¿QUIÉN LE GUSTARÍA QUE FUERA EL PRÓXIMO GOBERNADOR DE NUEVO LEÓN?**

**- TOP OF MIND -**

PERSONAJES	ESTIMACIÓN DEL 09 AL 19 DE FEB-15	ESTIMACIÓN CORRESPONDIENTE AL 19 DE FEB-15	VALORACIÓN ESTADÍSTICA
<b>JAIIME RODRÍGUEZ CALDERÓN</b>	13.1%	10.6%	<b>FALTA DE CONTROL ESTADÍSTICO</b>
<b>IVONNE ÁLVAREZ GARCÍA</b>	12.9%	14.4%	EN CONTROL ESTADÍSTICO
<b>FELIPE DE JESÚS CANTÚ</b>	11.4%	10.5%	<b>ALERTA POSITIVA FALTA DE CONTROL ESTADÍSTICO</b>
<b>FERNANDO ELIZONDO BARRAGÁN</b>	5.8%	6.7%	EN CONTROL ESTADÍSTICO
<b>NO SABE</b>	44.7%	42.6%	-----
<b>NO CONTESTÓ</b>	2.8%	5.0%	-----
<b>NINGUNO</b>	3.7%	6.3%	-----
<b>OTROS</b>	5.6%	3.9%	-----

**FELIPE DE JESÚS CANTÚ/ALERTA POSITIVA**

**HIPOCENTRO:** Quienes viven en: San Nicolás, Hombres, Desempleados, Trabaja por cuenta propia, Quienes desaprueban la labor del Gobernador Rodrigo Medina de la Cruz, Quienes votarían por el PAN.

**ANTI-HIPOCENTRO:** Mujeres.

**SÍ EL DÍA DE HOY FUERAN LAS ELECCIONES PARA ELEGIR GOBERNADOR,  
¿POR CUÁL PARTIDO VOTARÍA USTED?**

PARTIDOS	ESTIMACIÓN DEL 12 AL 23 DE FEB-15	ESTIMACIÓN CORRESPONDIENTE AL 23 DE FEB-15	VALORACIÓN ESTADÍSTICA
PRI	21.5%	23.3%	FALTA DE CONTROL ESTADÍSTICO
PAN	19.3%	21.9%	ADVERTENCIA POSITIVA FALTA DE CONTROL ESTADÍSTICO
MOV. CIDADANO	2.5%	4.7%	ADVERTENCIA POSITIVA FALTA DE CONTROL ESTADÍSTICO
MORENA	1.0%	1.7%	-----
PRD	0.6%	0.7%	FALTA DE CONTROL ESTADÍSTICO
P. NUEVA ALIANZA	0.5%	0.0%	-----
PT	0.4%	1.0%	FALTA DE CONTROL ESTADÍSTICO
P. VERDE ECOLOGISTA	0.4%	1.0%	-----
P. HUMANISTA	0.3%	0.0%	-----
ENCUENTRO SOCIAL	0.0%	0.0%	-----
P. DEMÓCRATA	0.0%	0.0%	-----
CRUZADA CIUDADANA	0.0%	0.0%	-----
OTRO	7.2%	6.0%	-----
NO SABE	28.0%	19.9%	ALERTA A LA BAJA FALTA DE CONTROL ESTADÍSTICO
NO CONTESTÓ	4.2%	8.3%	-----
NINGUNO	14.1%	11.5%	FALTA DE CONTROL ESTADÍSTICO

**PAN/ADVERTENCIA POSITIVA**

**HIPOCENTRO:** Quienes viven en: Municipios fuera del Área Metropolitana de Monterrey, Trabaja como Empleado, Quienes desaprueban la labor del Gobernador Rodrigo Medina de la Cruz, Quienes no tienen problemas e incluso han podido ahorrar para solventar su actual situación económica, Ingresos de 8,500 a 20,000 pesos mensuales.

**ANTI-HIPOCENTRO:** Vacío.

**MOV. CIDADANO/ADVERTENCIA POSITIVA**

**HIPOCENTRO:** Quienes viven en: Monterrey, San Pedro, Solteros, Más de 15 años de estudios, Quienes desaprueban la labor del Gobernador Rodrigo Medina de la Cruz, Tiene que gastar algo de sus ahorros o vender algunos bienes para solventar su actual situación económica, Ingresos superiores a los 50,000 pesos mensuales.

**ANTI-HIPOCENTRO:** Casados, Apenas le alcanza aunque no tienen que tocar sus ahorros ni sus bienes para solventar su actual situación económica.

**- PROYECCIÓN ELECTORAL -**

PARTIDOS	ESTIMACIÓN DEL 12 AL 23 DE FEB-15	ESTIMACIÓN CORRESPONDIENTE AL 23 DE FEB-15
PRI	40.2%	38.5%
PAN	36.0%	36.6%
MOV. CIDADANO	4.6%	7.7%
MORENA	1.7%	2.8%
PRD	1.1%	1.1%
P. NUEVA ALIANZA	0.9%	0.0%
PT	0.8%	1.7%
P. VERDE ECOLOGISTA	0.8%	1.7%
P. HUMANISTA	0.5%	0.0%
ENCUENTRO SOCIAL	0.0%	0.0%
P. DEMÓCRATA	0.0%	0.0%
CRUZADA CIUDADANA	0.0%	0.0%
OTRO	13.4%	9.9%

LOS CANDIDATOS PARA GOBERNADOR SON: IVONNE ÁLVAREZ POR LA ALIANZA PRI/P. VERDE ECO DE MÉXICO/ PANAL/DEMOCRATA, FELIPE DE JESÚS CANTÚ POR EL PAN, HUMBERTO GONZÁLEZ SESMA POR EL PRD, SERGIO ARELLANO BALDERAS POR EL PT, JESÚS MARÍA ELIZONDO (CHEMA) POR EL PARTIDO HUMANISTA, ROGELIO GONZÁLEZ RAMÍREZ POR MORENA, FERNANDO ELIZONDO POR MOVIMIENTO CIUDADANO Y JAIME RODRÍGUEZ COMO CANDIDATO INDEPENDIENTE. SI EL DÍA DE HOY FUERAN LAS ELECCIONES, ¿POR QUIÉN VOTARÍA USTED?

POLÍTICOS	ESTIMACIÓN DEL 12 AL 23 DE FEB-15	ESTIMACIÓN CORRESPONDIENTE AL 23 DE FEB-15	VALORACIÓN ESTADÍSTICA
IVONNE LILIANA ÁLVAREZ GARCÍA /PRI/PV/PANAL/DEMÓCRATA	25.2%	26.3%	FALTA DE CONTROL ESTADÍSTICO
JAIME RODRÍGUEZ/C. INDEPENDIENTE	21.2%	16.0%	FALTA DE CONTROL ESTADÍSTICO
FELIPE DE JESÚS CANTÚ/PAN	20.3%	19.3%	FALTA DE CONTROL ESTADÍSTICO
FERNANDO ELIZONDO POR MOVIMIENTO CIUDADANO	9.2%	11.7%	FALTA DE CONTROL ESTADÍSTICO
JESÚS MARÍA ELIZONDO (CHEMA)/P. HUMANISTA	1.6%	1.0%	EN CONTROL ESTADÍSTICO
SERGIO ARELLANO BALDERAS/PT	0.8%	2.9%	-----
ROGELIO GONZÁLEZ RAMÍREZ/MORENA	0.5%	0.0%	-----
HUMBERTO GONZÁLEZ SESMA/PRD	0.2%	0.7%	-----
NO SABE	13.4%	11.8%	EN CONTROL ESTADÍSTICO
NO CONTESTÓ	2.6%	4.7%	-----
NINGUNO	5.0%	5.6%	FALTA DE CONTROL ESTADÍSTICO

- PROYECCIÓN ELECTORAL -

PARTIDOS	ESTIMACIÓN DEL 12 AL 23 DE FEB-15	ESTIMACIÓN CORRESPONDIENTE AL 23 DE FEB-15
IVONNE LILIANA ÁLVAREZ GARCÍA /PRI/PV/PANAL/DEMÓCRATA	32.2%	33.7%
JAIME RODRÍGUEZ/C. INDEPENDIENTE	26.5%	20.5%
FELIPE DE JESÚS CANTÚ/PAN	25.6%	24.9%
FERNANDO ELIZONDO POR MOVIMIENTO CIUDADANO	11.7%	14.9%
JESÚS MARÍA ELIZONDO (CHEMA)/P. HUMANISTA	2.0%	1.3%
SERGIO ARELLANO BALDERAS/PT	1.0%	3.9%
ROGELIO GONZÁLEZ RAMÍREZ/MORENA	0.7%	0.0%
HUMBERTO GONZÁLEZ SESMA/PRD	0.3%	0.8%

¿CUÁL ES EL MEDIO POR EL QUE USTED MÁS FRECUENTEMENTE RECIBE INFORMACIÓN DE LOS DIFERENTES PRE-CANDIDATOS?

MEDIOS	ESTIMACIÓN DEL 12 AL 23 DE FEB-15	ESTIMACIÓN CORRESPONDIENTE AL 23 DE FEB-15
TELEVISIÓN	66.7%	66.5%
REDES SOCIALES	10.9%	9.7%
PERIÓDICOS	8.6%	11.2%
RADIO	7.5%	6.3%
ESPECTACULARES	1.2%	2.9%
DIRECTAMENTE DE LOS CANDIDATOS	0.9%	0.7%
VOLANTES	0.8%	2.0%
PROMOTORES DEL VOTO	0.3%	0.7%
NO SABE	0.6%	0.0%
NO CONTESTÓ	0.0%	0.0%
NINGUNO	2.5%	0.0%

**PARA SOLVENTAR SU SITUACIÓN ECONÓMICA, ¿CUÁL DE LAS SIGUIENTES OPCIONES CORRESPONDE A SU SITUACIÓN PARTICULAR?**

INDICADOR	ESTIMACIÓN DEL 12 AL 23 DE FEB-15	ESTIMACIÓN CORRESPONDIENTE AL 23 DE FEB-15
APENAS LE ALCANZA AUNQUE NO TIENE QUE TOCAR SUS AHORROS NI OTROS BIENES	48.5%	53.6%
NO TIENE PROBLEMAS E INCLUSO HA PODIDO AHORRAR O INCREMENTAR SUS AHORROS	23.6%	28.8%
TIENE QUE PEDIR PRESTADO PARA SOLVENTAR SU ACTUAL SITUACIÓN ECONÓMICA	10.5%	7.6%
TIENE QUE GASTAR ALGO DE SUS AHORROS O VENDER ALGUNOS BIENES	8.9%	3.3%
NO SABE	0.4%	0.8%
NO CONTESTÓ	2.2%	2.6%
NINGUNO	5.9%	3.3%

**¿CONSIDERA USTED QUE LAS COSAS VAN A MEJORAR PRONTO?**

INDICADOR	ESTIMACIÓN DEL 23 DE FEB-15	*MARGEN DE ERROR
SÍ	43.2%	8.9%
NO	36.8%	8.6%
NO SABE	16.7%	6.8%
NO CONTESTÓ	3.3%	3.2%

**CONDICIONES DE PREDICTIBILIDAD:**

1. EN CONTROL ESTADÍSTICO ESCRITO EN **COLOR NEGRO**: SIGNIFICA QUE ESTOS RESULTADOS SON ADECUADOS PARA HACER PREDICCIONES FUTURAS DE CORTO PLAZO.
2. FALTA DE CONTROL ESTADÍSTICO ESCRITO EN **COLOR AZUL**: SIGNIFICA QUE ESTOS RESULTADOS NO SON ADECUADOS PARA UNA PREDICCIÓN POR SER CONSERVADORES, ESTO ES, POR SER MENOS FAVORABLES DE LO QUE EN REALIDAD SON.
3. FALTA DE CONTROL ESTADÍSTICO ESCRITO EN **COLOR ROJO**: SIGNIFICA QUE ESTOS RESULTADOS NO SON ADECUADOS PARA UNA PREDICCIÓN PORQUE NOS INDICA UNA CONDICIÓN MENOS DESFAVORABLE DE LO QUE ES EN REALIDAD.
4. FALTA DE CONTROL ESTADÍSTICO ESCRITO EN **COLOR MAGENTA**: SIGNIFICA QUE ESTOS RESULTADOS CORRESPONDEN A UN PROCESO ERRÁTICO, Y POR CONSECUENCIA NI SON ADECUADOS PARA PREDECIR NI TENEMOS FORMA DE SABER EL POSIBLE SENTIDO DE LA DISCREPANCIA ENTRE PREDICCIÓN Y RESULTADOS.