

**EL NORTE**

**REFORMA**  
CORAZÓN DE MÉXICO

**metro**

# **INFORME DE EL NORTE DE GRUPO REFORMA, CUYA RAZÓN SOCIAL ES EDITORA EL SOL, S.A. DE C.V., DE LAS ENCUESTAS REALIZADAS EN EL ESTADO DE NUEVO LEÓN, EN VIVIENDA Y ENTRE LÍDERES DE OPINIÓN VÍA CORREO ELECTRÓNICO, RESPECTIVAMENTE, SOBRE PREFERENCIAS ELECTORALES REALIZADAS DEL 19 DE FEBRERO AL 5 DE MARZO DE 2015 Y PUBLICADAS EL 6 Y 10 DE MARZO DEL MISMO AÑO.**

Este informe describe los criterios generales de carácter científico del estudio de acuerdo con lo dispuesto en el artículo 213, numeral 1, de la Ley General de Instituciones y Procedimientos Electorales, LGIPE y los cuales fueron emitidos por el Instituto Nacional Electoral (en lo sucesivo denominado de forma indistinta como INE), en su Acuerdo General CG220/2014, cumpliendo con los Lineamientos establecidos en dicho Acuerdo.

## **I. Objetivos del estudio**

Las encuestas realizadas, respectivamente, en vivienda y a líderes de opinión vía correo electrónico, en Nuevo León, publicadas el 6 de marzo de 2015, se realizaron con el fin de dar a conocer a los lectores de EL NORTE, REFORMA Y METRO las preferencias electorales con miras a las elecciones para Gobernador de Nuevo León del 7 de junio de 2015.

Los resultados de las encuestas fueron publicados en las páginas de los periódicos EL NORTE, REFORMA y METRO Monterrey, pertenecientes a Grupo REFORMA. También se publicaron en versión electrónica en la siguiente página web: [www.elnorte.com](http://www.elnorte.com).

Las encuestas también se pone a disposición de los diversos medios que están suscritos a la Agencia Reforma, en cuyo caso, la compra de esa información no implica su publicación, la cual es responsabilidad de cada medio.

## **II. Marco muestral**

Para la encuesta estatal realizada en vivienda se utilizó como marco muestral el listado de las secciones electorales definidas por el Instituto Nacional Electoral. Se seleccionaron 318 secciones manteniendo la proporción urbana-rural, las cuales sirvieron como puntos de levantamiento y recopilación de la información por vía de entrevistas. En cada sección se realizaron 10 entrevistas a personas seleccionadas de acuerdo con la metodología descrita en la siguiente sección.

El sondeo entre líderes de opinión se realizó por correo electrónico, en base a un listado con los nombres y correos de 2,215 miembros de la comunidad académica, de la iniciativa privada y de la sociedad civil en Nuevo León.

### **III. Diseño muestral de la encuesta ciudadana**

Se empleó un muestreo polietápico en el que se seleccionaron probabilísticamente secciones electorales. En cada sección se seleccionaron manzanas, y en cada manzana los hogares para la aplicación de la entrevista. En cada hogar se entrevistó a un adulto residente aplicando en esta última etapa cuotas por sexo y edad. El diseño detallado de la muestra consiste de los siguientes elementos:

#### **a) Definición de la población objetivo**

La población objetivo de la encuesta son los nuevoleonese adultos con credencial de elector vigente y los resultados muestran las preferencias de éstos. La muestra utilizada en el estudio está diseñada para reflejar las características de esa población, en términos de su distribución geográfica, sociodemográfica (sexo y edad) y urbana-rural. “Los resultados reflejan las preferencias electorales y las opiniones de los encuestados al momento de realizar el estudio y son válidos sólo para esa población y fechas específicas.”

#### **b) Procedimiento de selección de unidades**

La muestra fue seleccionada en múltiples etapas:

Para la primera etapa se seleccionaron 318 puntos de levantamiento correspondientes a las secciones electorales del INE previamente estratificadas por el criterio de Distrito Federal y urbano-rural. Las secciones electorales se ordenaron de mayor a menor en cada estrato urbano y rural de acuerdo con el tamaño de su lista nominal de electores. Las 318 secciones electorales se eligieron de forma aleatoria sistemática. Cada sección tiene una probabilidad de selección proporcional a su tamaño dentro de cada estrato.

En una segunda etapa, utilizando la cartografía electoral del INE, se seleccionaron manzanas de manera probabilística. Cada manzana pertenece a la sección electoral correspondiente a la muestra.

En una tercera etapa se eligieron viviendas de manera aleatoria sistemática dentro de las manzanas previamente seleccionadas. Esta selección la hicieron los encuestadores aplicando un salto sistemático aleatorio a partir de un punto de inicio determinado en cada manzana.

En la cuarta y última etapa, una vez que un domicilio fue elegido para aplicar la entrevista, el encuestador seleccionó a la persona asegurándose de que en cada punto de levantamiento se cumpliera con una distribución por sexo y edad previamente definida de acuerdo con los datos del padrón electoral proporcionados por el Instituto Nacional Electoral. Esta selección por cuotas se empleó en la totalidad de los puntos de levantamiento.

En caso de que la vivienda fuera inaccesible o que la persona seleccionada en la muestra declinara la entrevista, la suspendiera o que no pudiera ser contactada, el encuestador

sustituyó el hogar en el que no se realizó la entrevista con otro. La selección de hogares sustitutos se llevó a cabo de forma aleatoria sistemática. Cada entrevistador llevó el registro correspondiente de hogares inaccesibles, no contactos y rechazos para calcular las tasas de respuesta, cooperación y rechazo del estudio.

### **c) Procedimiento de estimación**

Para la estimación de las preferencias electorales se formuló la siguiente pregunta: “Si hoy fueran las elecciones para Gobernador de Nuevo León, ¿por quién votaría usted?”. Para esta pregunta se empleó la metodología de boleta secreta y urna, lo cual permite mantener la confidencialidad del voto. La boleta incluye los nombres y logotipos de los partidos políticos, los nombres de los candidatos designados hasta el momento de iniciar con el levantamiento, y la opción “Candidatura Independiente”, además contiene la leyenda “ESTA BOLETA NO TIENE VALIDEZ OFICIAL”. Al contestar, el entrevistado deposita la boleta doblada en una urna o mochila que lleva cada encuestador. El orden de los partidos políticos reflejados en la boleta es el mismo que se establece en las boletas oficiales de la Comisión Estatal Electoral de Nuevo León, con base en la fecha de registro de cada partido político.

Los resultados publicados de la encuesta reflejan la estimación total del voto (considerando la proporción de personas que no declaró preferencia, que dijo que no votaría por ninguno, o bien, que anuló su voto).

### **d) Tamaño y forma de obtención de la muestra**

En total se realizaron 3,180 entrevistas personales, cara a cara, en la vivienda de las personas seleccionadas. El criterio de elegibilidad es que fueran adultos con credencial de elector vigente y vivieran en el domicilio seleccionado.

### **e) Calidad de la estimación: confianza y error máximo implícito en la muestra seleccionada para cada distribución de preferencias o tendencias**

Con un nivel de confianza de 95 por ciento, la encuesta tiene un margen de error teórico de +/- 1.7 por ciento para los 3,180 entrevistados adultos.

### **f) Frecuencia y tratamiento de la no-respuesta, señalando los porcentajes de los indecisos, los que responden “no sé” y los que manifiestan que no piensan votar.**

En la encuesta, luego de darles la boleta secreta y plantear la pregunta de intención de voto, el 19 por ciento no declaró preferencia por alguno de los partidos políticos diciendo que no votaría por ninguno, no sabe por quién votar o no contestó o anuló su voto.

### **g) Tasa de rechazo general a la entrevista, reportando el número de negativas a responder o abandono del informante sobre el total de intentos o personas contactadas.**

La tasa de rechazo a la encuesta fue de 35.6 por ciento, considerando en el cálculo los siguientes elementos:

$$\text{Tasa de rechazo} = (R + S) / (E + R + S).$$

En donde **R** significa “Rechazos de personas elegibles”, **S** significa “Suspensiones” y **E** significa “Entrevistas efectivas”.

En términos numéricos, 1,720 personas rechazaron la entrevista y 41 la suspendieron, sumando un total de 1,761 contactos no exitosos.

### **III a. Sondeo ente líderes**

Para el sondeo entre líderes de opinión de Nuevo León, se utilizó el programa “Encuesta”, desarrollado por Editora EL SOL, S. A. de C. V., en el cual se cargan las preguntas del cuestionario y el listado con los 2,215 nombres y correos electrónicos de líderes de opinión en la entidad.

Posteriormente se realiza el envío de la encuesta electrónica mediante una carta que invita a los líderes a contestar la encuesta dentro de un plazo determinado, aclarándoles que sus respuestas serán tratadas de manera confidencial y publicadas de manera global en los diversos medios de Grupo REFORMA.

Para la estimación de las preferencias electorales para gobernador de Nuevo León se formuló la siguiente pregunta a los líderes de opinión: ¿Por quién votaría para Gobernador de Nuevo León?”

En total respondieron la encuesta electrónica 665 personas de 2,215 líderes de opinión miembros de la comunidad académica, de la iniciativa privada y la sociedad civil en Nuevo León.

### **IV. Método y fecha de recolección de información**

Para la encuesta domiciliaria, se empleó un método de entrevistas realizadas personalmente, cara a cara, en la vivienda de cada entrevistado. Ninguna de las entrevistas se aplica en la calle ni en negocios o establecimientos, a menos de que éstos últimos coincidan con el domicilio de la persona seleccionada y ésta, a su vez, acceda a ser entrevistada en ese lugar. Es requisito para hacer la encuesta que la persona entrevistada viva en el domicilio seleccionado y que cuenten con credencial de elector vigente. Esta encuesta se realizó del 19 de febrero al 5 de marzo de 2015.

En el levantamiento participaron 32 encuestadores y 8 supervisores de campo, los cuales forman parte del personal del Departamento de Opinión Pública de EL NORTE. Para el estudio se capacitó a los encuestadores y a los supervisores para estandarizar las metodologías de selección del entrevistado y la aplicación del cuestionario.

En el caso de la encuesta a líderes de opinión los correos se enviaron el 27 de febrero, fijando como plazo para responder la encuesta el 5 de marzo a las 19:00 horas.

## **V. El cuestionario o instrumentos de captación utilizados para generar la información publicada.**

El cuestionario empleado aborda diversos temas de interés público. En éste se incluye la pregunta de intención de voto para Gobernador de Nuevo León realizada con el método de boleta secreta y urna. La pregunta planteada es: “Si hoy fueran las elecciones para Gobernador de Nuevo León, ¿por quién votaría usted?” En la boleta aparecen los nombres y logotipos de los 12 partidos políticos registrados ante la CEE de NL, los nombres de los candidatos designados hasta la fecha del inicio del levantamiento y la opción “Candidatura Independiente”.

En la publicación sobre preferencias electorales derivada de esta pregunta se reportan los porcentajes obtenidos por cada candidato o partido político y el porcentaje de entrevistados que dijo “ninguno”, “no sabe” y “no contestó”.

## **VI. Forma de procesamiento, estimadores e intervalos de confianza**

Los resultados de la encuesta sobre preferencia electoral se basan en las respuestas de 3,180 entrevistados con credencial de elector vigente. Los porcentajes se derivan del conteo directo de votos en las boletas y presentados en forma de porcentaje. Con un nivel de confianza de 95 por ciento, el margen de error de la encuesta para los resultados totales es de +/- 1.7 por ciento.

En el caso de la encuesta a líderes de opinión, se recabaron las respuestas de 665 entrevistados adultos, de un universo de 2,215 líderes.

## **VII. Denominación del software utilizado para el procesamiento**

La captura de la información recopilada se hizo a través del software Sistema de Encuestas versión 2.2.0 diseñado por el Departamento de Sistemas de EL NORTE. La interfase se diseñó para cumplir con la mayoría de los estándares de una aplicación de Windows. El análisis de los resultados de la encuesta y la obtención de los estimadores se hizo utilizando el Paquete Estadístico para las Ciencias Sociales, SPSS para Windows, versión 20.

## **VIII. Base de datos**

Se adjunta a este documento el archivo de SPSS con la base de datos de la encuesta sobre preferencias electorales de EL NORTE publicada el 6 y 10 de marzo de este año en los periódicos EL NORTE, REFORMA Y METRO Monterrey.

## **IX. Principales resultados**

A continuación se incluyen los resultados de la encuesta sobre preferencias electorales y al final de este documento se adjunta la publicación tal cual apareció en su versión impresa de

la primera plana de EL NORTE. En la publicación de la página de Internet de EL NORTE se incluyen los resultados completos y por segmentos de población (se anexa liga). Estos resultados son porcentajes totales considerando las respuestas “ninguno”, “no sabe”, y “no contestó”. Los resultados son ponderados por Distrito Federal, edad y género, de acuerdo a la distribución de estas variables de la lista nominal. No se utilizó ningún modelo de estimación de votantes probables.

¿Por quién votaría para Gobernador?

	Ciudadanos
Ivonne Álvarez / PRI-PVEM-NA-PD	34%
Felipe de Jesús Cantú / PAN	26%
Jaime Rodríguez / Independiente	15%
Fernando Elizondo / MC	2%
PT*	2%
PRD*	1%
Rogelio González Ramírez / Morena	1%
Jesús María Elizondo / Humanista	0%
Encuentro Social*	0%
Cruzada Ciudadana*	0%
Ninguno	1%
No votaría	1%
Nulo	1%
No sabe / No contestó	15%

\*Sólo partido, no tenían candidato durante encuesta.

¿Por quién votaría para Gobernador?

	Líderes
Ivonne Álvarez / PRI-PVEM-NA-PD	10%
Felipe de Jesús Cantú / PAN	33%
Jaime Rodríguez / Independiente	17%
Fernando Elizondo / MC	35%
Rogelio González Ramírez	0.5%
Jesús María Elizondo / Humanista	1%
Encuentro Social *	0.3%
Ninguno	3%

\*Sólo partido, no tenían candidato durante encuesta.

¿Por quién votaría para Gobernador de Nuevo León?

(Datos de acuerdo a segmentos poblacionales)

	PAN / Felipe de Jesús Cantú	PRI / Ivonne Álvarez	PRD	PT	PVEM / Ivonne Álvarez	MC / Fernando Elizondo	Nueva Alianza / Ivonne Álvarez	Morena / Rogelio González Ramírez	Candidato Independiente /Jaime Rodríguez	Ninguno	No sabe	No votaría	Nulo	No contestó
Hombre	28%	29%	2%	2%	1%	3%	1%	1%	16%	1%	2%	1%	1%	11%
Mujer	25%	35%	1%	2%	2%	1%	1%	1%	14%	1%	4%	1%	1%	11%

	PAN / Felipe de Jesús Cantú	PRI / Ivonne Álvarez	PRD	PT	PVEM / Ivonne Álvarez	MC/ Fernando Elizondo	NA / Ivonne Álvarez	Morena / Rogelio González Ramírez	PH / Jesús María Elizondo	Candidato Independiente /Jaime Rodríguez	Ninguno	No sabe	No votaría	Nulo	No contestó
18 a 29	30%	31%	3%	2%	3%	3%	1%	1%	0%	15%	1%	4%	1%	0%	5%
30 a 49	26%	32%	1%	2%	1%	2%	1%	1%	0%	18%	1%	3%	1%	1%	10%
50 y más	24%	33%	1%	1%	0%	2%	1%	1%	1%	11%	0%	4%	1%	2%	19%
	PAN / Felipe de Jesús Cantú	PRI / Ivonne Álvarez	PRD	PT	PVEM / Ivonne Álvarez	MC Fernando Elizondo	NA / Ivonne Álvarez	Morena / Rogelio González Ramírez	PH/ Jesús María Elizondo	Candidato Independiente /Jaime Rodríguez	Ninguno	No sabe	No votaría	Nulo	No contestó
Área Metropolitana	26%	31%	1%	2%	2%	3%	1%	1%	1%	16%	1%	3%	1%	1%	12%
Resto del Estado	27%	36%	2%	3%	1%	1%	1%	1%	0%	12%	1%	4%	1%	1%	10%

	PAN / Felipe de Jesús Cantú	PRI / Ivonne Álvarez	PRD	PT	PVEM / Ivonne Álvarez	MC / Fernando Elizondo	NA / Ivonne Álvarez	Morena / Rogelio González Ramírez	PH / Jesús María Elizondo	Candidato Independiente /Jaime Rodríguez	Ninguno	No sabe	No votaría	Nulo	No contestó
Básica	24%	41%	1%	3%	1%	1%	1%	1%	0%	8%	1%	4%	1%	1%	13%
Media	30%	28%	2%	2%	2%	2%	1%	0%	1%	19%	1%	4%	0%	1%	9%
Superior	26%	18%	2%	1%	1%	7%	1%	2%	0%	26%	1%	3%	1%	2%	11%
	26%	32%	1%	2%	2%	2%	1%	1%	0%	15%	1%	3%	1%	1%	11%

¿Cuál es su opinión de...?

**Positiva**= Muy buena / Buena    **Negativa**= Muy mala / Mala

**Ivonne Álvarez**

Positiva	49%
Negativa	23%
Regular	17%
Sin opinión	4%
No lo conoce	7%

**Felipe de Jesús Cantú**

Positiva	45%
Negativa	11%
Regular	19%
Sin opinión	6%
No lo conoce	19%



**Jaime Rodríguez**

Positiva	44%
Negativa	7%
Regular	13%
Sin opinión	5%
No lo conoce	31%

**Fernando Elizondo**

Positiva	37%
Negativa	12%
Regular	21%
Sin opinión	7%
No lo conoce	23%

**Jesús María Elizondo**

Positiva	19%
Negativa	17%
Regular	19%
Sin opinión	6%
No lo conoce	39%

**Rogelio González Ramírez**

Positiva	7%
Negativa	4%
Regular	9%
Sin opinión	3%
No lo conoce	77%

¿Ganará un candidato con partido o un independiente?

	Ciudadanos	Líderes
De un partido	63%	72%
Independiente	23%	28%
No sabe / No contestó	14%	-

¿Nuevo León puede ser gobernado por un candidato independiente?

Sí	65%	70%
No	29%	30%
No sabe / No contestó	6%	-

¿Los independientes romperán con el bipartidismo en la elección?

Sí	52%	51%
No	40%	49%
No sabe / No contestó	8%	-

¿Dio su firma a algún candidato independiente para participar?

Sí	14%	13%
No	86%	87%

**X. Autoría y financiamiento**

El costo, realización y publicación de la encuesta son responsabilidad de EL NORTE de Grupo Reforma. La autoría, el diseño y realización de la encuesta están a cargo del Departamento de Opinión Pública de EL NORTE.

Denominación social: Editora El Sol S.A. de C.V.

Dirección: Washington No. 629 ote., Centro de Monterrey, Nuevo León, C.P. 64000, México.  
Teléfono: (81) 8150-8100. Correo electrónico: [opinion.publica@elnorte.com](mailto:opinion.publica@elnorte.com)

## **XI. Recursos económicos/ financieros aplicados**

Al contar el periódico EL NORTE con su propio Departamento de Opinión Pública, los costos de realización y publicación del estudio son operativos. La erogación o costo total para este estudio asciende a la cantidad de \$139,500.00 (Ciento treinta y nueve mil quinientos pesos 00/100 M.N.) para propósitos de realización de entrevistas, transporte y viáticos. Dicha cantidad no considera el diseño del cuestionario, el diseño de la muestra, la capacitación a encuestadores, la supervisión, el proceso y captura de la información, y el análisis de la encuesta, lo cual es parte de los gastos operativos del diario.

La erogación o costo total para la encuesta entre líderes de opinión es de \$0.00 (Cero pesos 00/100 M. N.) al haberse realizado vía correo electrónico.

## **XII. Experiencia profesional y formación académica**

El periódico EL NORTE ha contado con su propio Departamento de Opinión Pública desde 1985. Desde entonces se han hecho cientos de encuestas electorales para publicación en este periódico, cubriendo todos los procesos federales y la mayoría de las elecciones estatales, siendo el medio en México con mayor arraigo y tradición en encuestas tanto electorales como de diversas temáticas de opinión pública. Además, es de las pocas, si no es que la única encuesta independiente, la cual no depende del financiamiento de terceros.

El diseño y análisis de la encuesta es interno al Departamento y los realizan profesionales con grados académicos de licenciatura en áreas como la comunicación, economía, periodismo y estadística. Desde el año 2001, el equipo de investigación de opinión pública de EL NORTE depende de la Sub Dirección de Corresponsalías y Opinión Pública, y ha estado bajo la coordinación de María Antonia Mancillas, quien es Licenciada en Ciencias de la Comunicación y ha sido miembro de la Asociación Mundial de Investigación de la Opinión Pública, WAPOR, por sus siglas en inglés.

**¡YA ES VIERNES!** Para la comida y restaurantes, ve la app: Cinegala

**EXPOSICIÓN** con mil objetos y documentos, Marco abre hoy su muestra sobre Stanley Kubrick.

**CONCIERTO** La música del videojuego "The Legend of Zelda" llega mañana a la Arena.

**RECORRIDO** Visite y conozca la casa de don Eugenio Garza Sada en la Colonia Obisposado.

**TENIS** El Abierto Monterrey define el domingo a la campeona de su séptima edición.

**RIVER PLATE-TIGRES**

**SACAN PUNTO MONUMENTAL**  
Tigres resiste presión de River Plate en el Estadio Monumental, empató y es líder de grupo en Libertadores.

VIERNES 6 / MARZO / 2015 MONTERREY, N.L., MÉXICO / 86 PÁGINAS, AÑO LXXVII NÚMERO 27,839 \$ 15.00

**EL NORTE**

elnorte.com/tigres

## Piden atacar gasto y corrupción

# Alerta IP de riesgo social

Termine Coparmex que no combata impunidad en NL detone inestabilidad

ALFREDO GONZÁLEZ

El no combatir el gasto irresponsable, la corrupción, la impunidad y la falta de rendición de cuentas de los gobernantes en el Estado puede detonar la inestabilidad social, como ya ocurre en otras entidades, advirtió ayer el sector patronal.

"Si no procuramos un gasto público responsable, evitamos cometer mayor deuda y ataques de fondo los problemas de corrupción e impunidad, estamos generando tierra fértil para el descontento social y la inseguridad", sentenció César Montemayor Zambrano al tomar posesión como nuevo presidente de la Confederación Patronal de la República Mexicana (Coparmex) Nuevo León.

"No permitamos que Nuevo León llegue a esos extremos", agregó ante unos mil empresarios. "Reconocemos las primeras señales de alerta y unánimes, sociedad y Gobierno, para buscar soluciones inmediatas".

El también presidente de la intermediaria financiera Interpac tomó posesión al frente del organismo de los patrones norteros en sustitución de Alberto Fernández Garza durante la 86 Asamblea Anual de Coparmex Nuevo León.

Fernández, presidente saliente, cuestionó en el evento las decisiones en materia de gasto público del Gobierno estatal y tronó en contra de lo que llamó el "cáncer de la corrupción".

"Nuevo León sufre políticas públicas cuestionables", dijo, "que en vez de aportar a las futuras generaciones, toman de ellas lo que no nos corresponde".

"Gastamos dinero que nuestros hijos y nietos tendrán que pagar", acusó el empresario. Dijo que en sus dos años al frente de la Coparmex intentó

hacer un contrapeso para ayudar a la comunidad con la mira en el futuro del Estado.

"Tristemente confieso que nos hemos topado con pared", señaló. "Porque en el fondo de nuestros problemas, de crímenes organizados de violencia y de las finanzas públicas, se encuentra un cáncer que nos destruye como sociedad. Se trata de la corrupción".

A su vez, Montemayor se refirió a la opacidad gubernamental en el proyecto Monterrey VI.

"La propuesta de construir esta gran obra de infraestructura nos tiene divididos, polarizados y hasta enojados entre nosotros", expresó.

"Existen opiniones encontradas hasta de aspectos puramente técnicos, que deberían ser resueltos en forma expedita por expertos. Estamos agarrados del chongo, como diría mi abuelo".

Consideró que la parte positiva de esa polémica es la evidencia del despertar de la sociedad por la gran cantidad de organizaciones civiles que se han involucrado en la problemática, como lo es Coparmex.

El nuevo líder patronal exigió transparentar la información del proyecto, hacer públicos los estudios técnicos de Agua y Drenaje para determinar que es la mejor opción y detener la ejecución de la obra temporalmente hasta estudiarla a fondo por expertos frente a otras alternativas.

"Lo que no se vale es que a la sociedad se nos oculte la información".

Aunque Montemayor reconoció avances en el combate a la violencia y la percepción de inseguridad, alertó que delitos como la extorsión y la violencia familiar mantienen niveles muy altos.

Advirtió que la confianza de la sociedad sólo podrá generarse al reconocer a la corrupción como el peor de los enemigos, así como a la transparencia y la rendición de cuentas como el arma para erradicarla.

### VOTO 2015 GOBERNADOR

## Arranca Ivonne arriba; Elizondo inicia rezagado

Al iniciar hoy las campañas para la Gobernatura, Ivonne Álvarez, de la alianza del PRI, aventaja entre los electores, revela la encuesta de EL NORTE. El candidato favorito de los líderes, Fernando Elizondo, paradójicamente aparece en un lejano cuarto lugar entre ciudadanos.

¿Por quién votaría para Gobernador de Nuevo León?



LOCAL Resultados por segmentos elnorte.com/gobernador +.COM Encuesta completa

## Llegó 'Z-42' a San Pedro comprando propiedades

LUIS CASTRO

A su llegada a la Colonia Puente del Valle, en San Pedro, Oscar Treviño Morales, el "Z-42", adquirió la residencia donde fue capturado el miércoles en la calle Via Collatina y afectó a los vecinos de la cuadra comprar sus propiedades.

Habitantes del sector señalaron que el capo, que las autoridades identificaron como el líder de los Zetas en el País y como uno de los delincuentes más violentos, los contactó a través de intermediarios.

"Cuando llegaron a vivir a la colonia", dijo un vecino, "lo primero que hicieron fue remodelar la fachada (de la casa). Pusieron todo nuevo".

"(V) mandó a personas a ofrecernos comprar nuestras casas, pero yo, aquí he vivido siempre. Claro que dije que no".

De acuerdo con vecinos, el "Z-42" fue detenido después de vivir unos seis meses en el número 514 de Via Collatina, compró tres propiedades cercanas a su casa y derribó las construcciones, aparentemente para no tener gente cerca.

En la cuadra en la que vivía el capo, comprendida entre Via Corsa y Via Servio Tullio, hay 30 casas.

Personas que pidieron no ser identificadas aseguraron que Treviño compró una residencia ubicada frente a la su-



Vecinos de Fuentes del Valle aseguraron que el "Z-42" compró una casa frente a su residencia (al fondo) y la derribó para no tener vecinos, versión que no fue confirmada por el municipio.



Oscar Omar Treviño Morales

Tras su detención el miércoles, el "Z-42" fue fichado por la PGR.

ya, pero demolí ese inmueble, aunque esto no fue confirmado por las autoridades.

En esa misma cuadra, además, adquirió otra casa ubicada en la acera opuesta, a unos 60

metros, que también derribó. Además, simplemente compró una tercera casa en la calle Via Sorotino, que colindaba con la parte trasera de su casa, y la derribó.

También indicaron que, tras su llegada, un inmueble cercano comenzó a lucir abandonado y que otra casa fue puesta en renta, sin asegurar que son del capo.

Los vecinos aseguraron que nunca sospecharon de la presencia de delincuentes en la residencia debido a que sus habitantes eran reservados y siempre había niños y mujeres, como en una familia normal.

NACIONAL / LOCAL / SEGURIDAD

FELIPE DÍAZ GARZA Opinión 6

## Investiga Hacienda a Gober... panista

EL NORTE / STAFF

MÉXICO.- El Gobernador panista de Sonora, Guillermo Padrés, y su hermano Miguel Padrés son investigados por la Secretaría de Hacienda porque presuntamente recibieron millones de dólares de un empresario ligado a compañías que ganaron contratos del Gobierno estatal, reveló anoche The Wall Street Journal.

La indagatoria de la Unidad de Inteligencia Financiera de Hacienda, según el periódico, revisa por lo menos 3.3 millones de dólares en pagos que presuntamente recibió el hermano del Mandatario albiáu.

El dinero habría sido pagado por Mario Aguirre, un empresario local relacionado con firmas que han ganado licitaciones por unos 20 millones de dólares para proveer de uniformes a escuelas públicas de Sonora.

Según el diario estadounidense, Miguel Padrés transfirió un total de 8.9 millones de dólares de cuentas de México a cuentas en bancos en Estados Unidos desde que su hermano asumió la Gobernatura en el 2009.

Hacienda turnó la investigación a las unidades de lavado de dinero y crímenes organizado de la PGR en noviembre.

El Gobernador, de acuerdo con el WSJ, dijo que negaba totalmente las acusaciones y desconocía la investigación.

El periódico señala que no hay explicación sobre la raíz de los fondos del hermano del Gobernador, de sus actividades empresariales ni sus declaraciones juradas, según fuentes cercanas a la investigación.



SE ESTRELLA HARRISON FORD GENTE

## Confirma Tribunal preponderancia de Televisa

VICTOR FUENTES

MÉXICO.- Grupo Televisa y 34 repetidores son un agente económico preponderante del sector radiodifusión.

Ésa fue la sentencia definitiva de dos tribunales federales.

Por dos votos contra uno, el Segundo Tribunal Colegiado Especializado en Telecomunicaciones confirmó aver la resolución de preponderancia

dictada el 6 de marzo del 2014 por el Instituto Federal de Telecomunicaciones (IFT), y negó amparos a seis repetidores.

El magistrado Arturo Iturbide Rivas fue el único que apoyó el argumento de Televisa en el sentido de que el órgano regulador debió medir la preponderancia tomando en cuenta todo el sector de radiodifusión, incluida la radio, y no sólo el servicio de televisión abierta.

Pero los magistrados Javier Mijangos y Adriana Campuzano rechazaron esa postura, consideraron que la metodología para declarar la preponderancia fue correcta y cumplió los objetivos de la reforma constitucional.

Adicionalmente, el Primer Tribunal Colegiado Especializado notificó ayer, oficialmente, su sentencia aprobada el 26 de febrero, en la que por unanimidad también negó el amparo a

una de las filiales de Televisa.

Por tanto, la empresa ya no tiene recursos para impugnar la resolución que le impuso 28 medidas asimétricas para fomentar la competencia, pues sólo hay dos tribunales colegiados, que son la máxima autoridad en la materia.

6 1042 00001 1

**ESTÁ NL DE FIESTA BUENA MESA**

elnorte.com/regional



## DECLARA IVONNE SU PATRIMONIO

Como arranque de su campaña por la Gubernatura, la priista Ivonne Álvarez hizo público en los primeros minutos de hoy, su patrimonio, conformado por 2 casas, 3 locales comerciales, 4 vehículos y cuentas bancarias por 6.3 millones de pesos, en su domicilio y junto a su esposo, Mario Martínez.

## ARRANCAN CAMPAÑAS

## LANZA FELIPE RETO FRENTE AL PALACIO

El candidato del PAN a la Gubernatura, Felipe de Jesús Cantú, arrancó en los primeros minutos de hoy su campaña con un pegoteo a un costado del Palacio de Gobierno, donde junto a su familia, cientos de simpatizantes y candidatos prometió un Gobierno con funcionarios responsables.

@elnortelocal elnorte.com/local

# LOCAL

VIERNES 6 / MARZO / 2015 Tel. 8150 8214 / Editor: Miguel A. Hernández

HOY 10° / 4°  
 Sábado 15° / 8°  
 Domingo 19° / 12°  
 Lunes 15° / 10°

SEMIGLOSS PINTURA ANTIHONGOS Barel  
 Ideal para: Lugares con poca ventilación  
 Conocéla en: Barel Antihongos

Entre Picos Por El Alpinista Página 2  
 La propuesta con jiribilla de las fracciones del PAN, PRD, PT, PANAL e Independientes, de que el PRI debería dejar como coordinador al Diputado Daniel Torres no le gustó nada al pastor del PRI, Edgar Romo.

VOTO 2015 GOBERNADOR

### Dan mujeres la ventaja a Álvarez

La candidata priista a la Gubernatura tiene mayor fortaleza que sus adversarios en grupos poblacionales como el de las mujeres, quienes cuentan sólo con educación básica y los que tienen arriba de 29 años de edad, revela encuesta de EL NORTE.

¿Por quién votaría para Gobernador de Nuevo León?

	IVONNE ÁLVAREZ	FELIPE DE JESÚS CANTÚ	JUAN RODRÍGUEZ	INDECISOS
<b>POR SEXO</b>				
MUJERES	37%	25%	14%	18%
HOMBRES	31%	28%	16%	16%
<b>POR EDAD</b>				
HASTA 29 AÑOS	35%	30%	15%	10%
30 AÑOS	33%	26%	18%	16%
30 AÑOS	34%	24%	11%	26%
<b>POR ESCOLARIDAD</b>				
BÁSICA	42%	24%	8%	20%
MEDIA	30%	30%	19%	14%
SUPERIOR	20%	26%	26%	17%
<b>POR LUGAR DE RESIDENCIA</b>				
ÁREA METROPOLITANA	33%	26%	16%	17%
RESTO DEL ESTADO	37%	27%	12%	17%

Nota: Se suman 100 por ciento por candidato para mostrar la proporción dentro del perfil.  
 Metodología: Encuesta estática realizada en viviendas del 19 de febrero al 5 de marzo a 1,800 ciudadanos con un margen de error de +/- 1.7%. Realizada y patrocinada por EL NORTE.

elnorte.com/gobernador +.COM Encuesta completa

# Capturan al 'Z-42' al regresar de restaurante

## Va del bar... a la prisión

Afirman que capo solía caminar hasta tiendas de conveniencia en Fuentes del Valle

Horas antes de ser capturado en San Pedro por la Marina y fuerzas federales, Oscar Omar Treviño Morales, identificado como el líder de los Zetas, visitó un restaurante bar de la Avenida Visconceos. Versiones extraordinarias señalan que el "Z-42" era cliente frecuente del lugar y estuvo ahí al menos un par de horas antes de dirigirse a su residencia en la Colonia Fuentes del Valle, donde según el reporte oficial fue sorprendido por militares al llegar la madrugada del miércoles. Los informantes dijeron que, el martes, Treviño Morales habría regresado de un breve viaje a Tamaulipas. Durante su estancia en San Pedro, desde hace unos seis meses, los hábitos del capo eran los de un samperino común. El líder de los Zetas se desplazaba como un ciudadano más en el municipio, sin utilizar con-



millón 150 mil dólares. Dentro del operativo, también se detuvo en la Colonia Residencial San Agustín al operador financiero del grupo delictivo, Carlos Arturo Jiménez Encinas, y a otros cuatro presuntos cómplices. Al "Z-42" se le responsabiliza de tráfico de drogas y armas, secuestros y asesinatos, con centros de operaciones en Nuevo Laredo, Tamaulipas; Piedras Negras, Coahuila; y Anáhuac, Nuevo León. Al grupo se le atribuyen, entre otros, el ataque al Casino Royale y el homicidio de migrantes en San Fernando, Tamaulipas.

## Es difícil detectar a capos, dice Ugo

El Alcalde de San Pedro, Ugo Ruiz, aseguró ayer que es difícil que las corporaciones municipales puedan detectar la presencia de capos del crimen organizado al manejar éstos un perfil bajo y una vida discreta. "Tenemos 53 mil expedientes catastrales que muchos de ellos no vienen a nombre de las personas que viven adentro", alegó Ruiz, tras la detención el miércoles de Oscar Omar Treviño Morales, el "Z-42", quien desde hace seis meses operaba en el municipio. "Si hay la presencia de personas del crimen organizado, que se mueven con perfil muy bajo, no conviven con vecinos... que hacen vida muy discreta, de pronto es muy difícil enterarte". "Si 300 mil personas entran todos los días al municipio y no tenemos aduanas para detener a quien se mete, es muy complicado andar rastreando el pasado de cada quien". Recalcó que en Nuevo León no se les da protección oficial a este tipo de personajes y menos en San Pedro.

### Desde adentro

El "Z-42" vivió de esta manera en Via Collatina 514, en la Col. Fuentes del Valle. PÁGINA 3

### JARDÍN

PARA ASAR CARNE En el patio hay un gran asador con mesas, y aún se aprecia una bolsa de carbón.

### RECIBIDOR

FIGURAS RELIGIOSAS En ésta y otras áreas hay figuras de santos y de la Virgen de Guadalupe.

### AREA DE TV

RECREACIÓN En la planta baja de la casa está un espacio con una pantalla frente a varios sillones.

### BAUTIZA TU BACHE

## 'El cometa'

Este bache ha ido dejando "estelas" por toda la calle Río San Juan, en la Colonia Valle del Virrey, en el municipio de Juárez.

Autor: Hugo E. Sánchez

elnorte.com/cazabachesmty +.COM

### EL RESPONSABLE

Rodolfo Ambríz, Alcalde de Juárez

¿Cuando conducen o caminan se encuentran con pozos en el pavimento? Ponles nombre y envíalos su nombre y ubicación a cazabachesmty@elnorte.com y en redes a @cazabachesmty

elnorte.com/cazabachesmty +.COM

### RETRASAN PARQUE ESPAÑA

Aunque remodelación va rezagada, municipio aseguró que terminarán a tiempo a finales de este mes. PÁGINA 4

VOTO 2015

Entrega tarjetas a ciudadanos no afiliados

# Reparte el PVEM ahora descuentos

Denuncia PRD que propaganda es violatoria de ley electoral

ANTONIO BARANDA

El Partido Verde Ecologista de México (PVEM) recurre a una práctica que en el pasado ya le significó una multa económica: ofrecer tarjetas de descuento en tiempos electorales.

El viernes pasado, el PRD denunció ante el Instituto Nacional Electoral (INE) que entre las transas del Verde está una campaña de entrega de las tarjetas "Premia Platino" para ciudadanos no afiliados.

Los monederos, que llevan impreso el logotipo del PVEM, van acompañados de una carta membretada en la que se indica que hay más de 8 mil negocios participantes.

"Muchas gracias. Muy pronto recibirá información de nuestro trabajo. Aprovechamos para enviarse sin costo para usted la tarjeta Premio Platino."

"Con ella podrá ahorrar dinero en su gasto. ¡Felicidad y saque provecho a sus compras", se lee en la misiva.

Entre los establecimientos donde aplicarán los descuentos están Chedraui, Cinemex, 100% Natural, Dorrinmundo, Devlyn, Atlas, Mistermex, Benedictus y Recórdolis.

Los descuentos ofrecidos van de 5 por ciento, por ejemplo, en colchones Atlas, hasta 40 por ciento en los Laboratorios Pólanco.

Según registros, las tarjetas "Premia Platino" han sido distribuidas en el Distrito Federal, Guerrero y Veracruz.

Pablo Gómez, representante del PRD ante el INE, denunció que esa propaganda es irreflexiva y violatoria de la ley.

"PVEM insiste en violar la ley", afirmó Guadalupe Acosta Naranjo, ex dirigente nacional del PRD, quien subió a redes sociales la fotografía de una tarjeta distribuida.

## ¿Qué son las Premia Platino?

La tarjeta Premio Platino es entregada por el PVEM para que el usuario reciba beneficios en negocios afiliados.

- Tiene una vigencia de un año, previo pago de una cuota anual.
- Entre los marcos participantes están Burger King, Cinemex, Chedraui, Devlyn, Dorrinmundo, Elektra, Farmacias del Ahorro y Iaco, entre otros.
- Las tarjetas están ligadas a "Más Beneficios", un programa de descuentos a nivel nacional según su página de Internet.
- El programa tiene afiliados a más de 8 mil establecimientos en 100 ciudades del País.
- Según los precios expuestos, hay tarjetas de 249 pesos y 449 pesos.



## Alistan denuncia por despendas

ANTONIO BARANDA

El Movimiento Regeneración Nacional (Morena) presentará ante el INE una nueva queja contra el PVEM por el reparto de despendas en Quintana Roo, informó Horacio Duarte, representante del partido en el organismo electoral.

"Hablamos denunciado este tema desde hace unas semanas. Evidentemente vamos a presentar una nueva queja. Todo parece indicar que el Partido Verde está resuelto a desafiar al INE y

a seguir con su estrategia legal", señaló vía telefónica.

REFORMA publicó el domingo que el PVEM liga el reparto de despendas al proselitismo electoral en Quintana Roo. Con credencial de elector en mano, potenciales votantes hacen filas en cinco bodegas para recibir las despendas.

Cuando sostuvo que esa práctica, junto con la entrega de vales canjeables por lentes gratuitos, busca posicionar entre los electores a Jorge Emilio González, el "Nito Verde",

## REINCIDENTES

No es la primera vez que el PVEM ofrece tarjetas de descuento para posicionarse en pleno proceso electoral.

En junio de 2012, en el marco de la campaña presidencial, fue multado por el entonces IFE—ahora INE—con 2 millones 340 mil pesos.

Lo anterior, por realizar llamadas telefónicas para ofrecer la tarjeta de descuento en far-

macias y otros establecimientos, a cambio de datos personales de los electores.

El PRD denunció que las tarjetas se habían repartido en domicilios particulares de Baja California, Coahuila, Jalisco, DF, Morelos, Nuevo León, Puebla y Veracruz, entre otros.

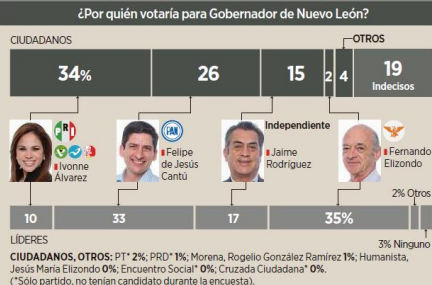
El Tribunal Electoral federal ratificó la multa del IFE.

Las transas del PVEM quedaron exhibidas el viernes, cuando el INE aprobó otra multa al partido, por 67 millones de pesos, entre otras cosas por no suspender la transmisión de spots en cines, como había ordenado la autoridad electoral.

Al día siguiente, la Comisión de Quejas del INE ordenó suspender la entrega de vales canjeables por lentes gratuitos.

## Aventaja en NL alianza del tricolor

Al iniciar las campañas para la Gobernatura, Ivonne Álvarez, de la alianza del PRI, aventaja entre los electores, según encuesta de Grupo Reforma. El favorito de los líderes, Fernando Elizondo, aparece en cuarto lugar entre ciudadanos.



**METODOLOGÍA:** encuesta realizada en vivienda (excepto el 5.6% que se realizó de manera telefónica en zonas de nivel socioeconómico alto) del 19 de febrero al 5 de marzo de 2015 a 3,850 ciudadanos con credencial de elector vigente en 320 puntos de Nuevo León. Para la pregunta de intención de voto por partido se usó una boleta simulada con los nombres y logotipos de 12 partidos y los nombres de los candidatos designados hasta el 19 de febrero, y la opción "Candidatura Independiente" y una urna. El margen de error es de +/- 1.7% con un nivel de confianza de 95%. La tasa general de rechazo a las entrevistas fue de 25.6%. Durante el levantamiento 1,700 personas declararon participar en la encuesta y 41 suspendieron la entrevista. Encuesta patrocinada y realizada por Grupo Reforma. **Lineamientos INE:** "Estos resultados solo tienen validez para expresar las preferencias electorales de los electores entrevistados en las fechas indicadas del estudio." Encuesta a líderes: Realizada vía correo electrónico del 27 de febrero al 5 de marzo de 2015 a 665 líderes de la comunidad académica, de la iniciativa privada y de la sociedad civil en la entidad.

## Adelantan PRI y PAN donde gobiernan

Al inicio de las campañas por las alcaldías, el PRI y el PAN arrancan con ventaja en los municipios que gobiernan, excepto en Monterrey.

Si hoy se eligiera Alcalde, ¿por cuál partido votaría?

Monterrey	San Pedro	Guadalupe
PRI: Adrían de la Garza 34%	PAN: Mauricio Fernández 57%	PRI: Francisco Cienfuegos 43%
PAN: Iván Garza 29	PRI: Bernardo Bichara 12	PAN: Alfonso Robledo 28
Otros 8	Otros 24	Otros 11
Indecisos 29	Indecisos 7	Indecisos 18

\*El PRI va en alianza con el PVEM, Nueva Alianza y el Partido Demócrata.

**METODOLOGÍA:** se entregó una boleta simulada a cada encuestado con los 12 partidos políticos, sus candidatos y la opción "Candidatura Independiente", así como una urna. Encuesta realizada en vivienda del 19 de febrero al 7 de marzo de 2015 a 400 ciudadanos con credencial de elector vigente en cada municipio (en San Pedro se incluyó un 47% de entrevistas telefónicas). El margen de error es de +/- 4.9% para cada municipio. Realización y patrocinio: Grupo Reforma.

# Desconocen vecinos a Blanco

HECTOR RAÚL GONZÁLEZ

CUERNAVACA. Cuauhtémoc Blanco, postulado por el Partido Socialdemócrata (PSD) para la alcaldía de Cuernavaca, no vive en esa ciudad.

REFORMA obtuvo la dirección en la que el futbolista—delantero del Puebla—asegura radicar desde hace 10 años.

Según documentos, Blanco renta desde 2002 una vivienda en la Colonia Lomas de Cortés.

De acuerdo con el contrato de arrendamiento, la casa le fue alquilada por Roberto Yáñez Vázquez, regidor de Cuernavaca por el PSD en 2009-2012.

Aunque desde 2009 el partido perdió su registro nacional, en Morelos es una franquicia que manejan Eduardo Bordonave y la familia de Yáñez.

En la calle de casa alquilada, vecinos que pidieron el anonimato aseguraron que el ex seleccionado no vive ahí.

"Tengo más de 10 años viviendo en esta casa, si me preguntan, yo ni siquiera le conozco la casa", dijo una señora.

Otro aseguró que al inicio



Cuauhtémoc Blanco se registró como candidato del Partido Socialdemócrata a la alcaldía de Cuernavaca.

de las precampañas "el doctor", como concen al ex regidor, le pidió mentir al respecto.

"El doctor vino y nos dijo que si venían a preguntarnos por Cuauhtémoc Blanco, que si preguntaban si vive aquí dijéramos que sí, que lo habíamos visto entrar y salir, pero que nunca habíamos cruzado palabra."

"Pero mire, yo ya estoy hasta acá de los políticos, no voy a mentarle a ese señor que dice (Cuauhtémoc Blanco) ni lo conozco", dijo el vecino.

El futbolista se negó a responder esos señalamientos.

"Yo sé que te mandaron a que yo me pelee contigo, no me voy a pelear, gracias a Dios ya aprendí a no pelearme con ustedes", dijo tras registrarse como candidato a la alcaldía.

En entrevista, Yáñez aceptó que le rentó su casa a Blanco, aunque no dijo si la había.

"Bueno, una cosa es vivir, otra cosa es residir, otra cosa es ocupar... Si me paga, pero ahí va de ver en cuando", explicó.

✠  
Tu adós fue muy prematuro pero tu recuerdo será eterno.  
Adós  
ENRIQUE RALPH PADILLA  
Tu familia que te ama.  
J. GARCÍA LÓPEZ  
Casa Funeraria

✠  
La familia Mata Sotres participa el fallecimiento de la SRA. MARÍA DEL CONSUELO RUÍZ y FERNÁNDEZ  
ocurrido el 8 de marzo de 2015 en la Ciudad de México a la edad de 91 años.  
J. GARCÍA LÓPEZ  
Casa Funeraria

✠  
AGUSTINA ROSALES PÉREZ  
falleció a los 97 años el día de ayer en la Ciudad de México.  
En esta fecha especial para todos quienes te amamos, te recordamos con amor y admiración.  
Viviré para siempre en nuestros recuerdos y en nuestro corazón.  
J. GARCÍA LÓPEZ  
Casa Funeraria

✠  
Después de 55 años bien vividos y rodeado de su esposa, hijos y nietos.  
CARLOS ALCALÁ JUÁREZ  
emprendió el viaje el día 8 de Marzo de 2015, en la tranquilidad de su casa en la Ciudad de México.  
Descansa en paz.  
J. GARCÍA LÓPEZ  
Casa Funeraria

✠  
Durante sus 84 años de vida la SRA. EDITH PINEDA SANDOVAL  
nos regaló caridad, bondad, dedicación y entrega.  
Hoy, su esposa, hijos y nietos compartimos a tristeza con profunda tristeza la noticia de su fallecimiento.  
J. GARCÍA LÓPEZ  
Casa Funeraria

✠  
Participamos a todos los trabajos que embalgan en este momento a la familia Mercado García por el fallecimiento de la SRA. CONSUELO GARCÍA LÓPEZ  
ocurrido el día 8 de marzo de 2015 a la edad de 94 años.  
Haga memoria familiar y amigos agradecemos una amistad en su memoria.  
J. GARCÍA LÓPEZ  
Casa Funeraria

✠  
MARÍA DE LOS ÁNGELES GUEVARA CASTREJÓN  
falleció el día 8 de marzo de 2015 en la Ciudad de México.  
Te recordamos con amor y admiración.  
Viviré para siempre en nuestros recuerdos y en nuestro corazón.  
Con todo nuestro amor  
Familia Berger Guevara  
J. GARCÍA LÓPEZ  
Casa Funeraria

✠  
A través de este medio comunicamos a familiares y amigos el fallecimiento de Sr. MARCIAL MENESES HERNÁNDEZ  
el día 8 de marzo a la edad de 59 años.  
Los suplicamos pedir por su eterno descanso.  
J. GARCÍA LÓPEZ  
Casa Funeraria

✠  
La familia Morales Domínguez participa el fallecimiento del Sr. POLICARPO LAURIANO MORALES MARTÍNEZ  
ocurrido ayer en la Ciudad de México a la edad de 88 años.  
J. GARCÍA LÓPEZ  
Casa Funeraria

LA VIDA merece UN HOMENAJE®  
J. GARCÍA LÓPEZ Casas Funerarias  
Línea de Asistencia Inmediata: 9709.6000  
Ventas a Futuro: 5546.7858  
jgarcialopez.com.mx  
@funerariagarcialopez



Juan Flores

## Declara Ivonne su patrimonio

Como primer acto de su campaña por la Gobernatura, en los primeros minutos de hoy, la priista Ivonne Álvarez hizo pública su declaración patrimonial y prometió transparencia en caso de ganar la elección. El anuncio lo realizó en su casa de la Colonia Contry La Silla, acompañada de su esposo Mario Martínez. **JOSÉ GARCÍA**



Claudia Susana Flores

## Arranca Felipe frente al Palacio

El candidato del PAN a la Gobernatura, Felipe de Jesús Cantú, arrancó en los primeros minutos de hoy su campaña con un pego-teo a un costado del Palacio de Gobierno, donde junto a su familia, cientos de simpatizantes y candidatos prometió un gobierno con funcionarios responsables. **ANGEL CHARLES**

# ciudad

**'ADELANTAN' LOS ANUNCIOS**  
A DOS HORAS DEL ARRANQUE DE LAS CAMPAÑAS, PANORÁMICOS DEL CANDIDATO DEL PAN A LA ALCALDÍA ALFONSO ROBLÉDO, APARECERON ANOCHETE EN CALLES DEL MUNICIPIO DE GUADALUPE, DE LOS CUALES EL PANISTA SE DESLIGÓ.

# Deja al PRI; va con Felipe

Líder agrario y campesinos dejan al tricolor para irse al PAN

**JOSÉ GARCÍA**

Genaro Ramírez Salas, ex Alcalde de Galeana y líder agrario del PRI, renunció ayer al partido tras 38 años de militancia, y minutos después le manifestó su apoyo a Felipe de Jesús Cantú, candidato del PAN a la Gobernatura.

Acompañado de un grupo de campesinos, afirmó que la corriente a la que representa incluye 5 mil personas de Galeana, mil 500 de

Zaragoza y mil 200 de Aramberri, sin contar Doctor Arroyo y Mier y Noriega.

"Quiero externar mi apoyo decidido para que el licenciado Felipe de Jesús Cantú pueda tener nuestro aprecio y nuestro respaldo para poder ser él el que de alguna manera sea nuestro próximo Gobernador", dijo el ex priista.

Cantú agradeció el apoyo. "Yo soy de lo que piensan que las cosas hay que hacerlas bien y a la primera", señaló, "creo que eso me identifica mucho con Genaro".

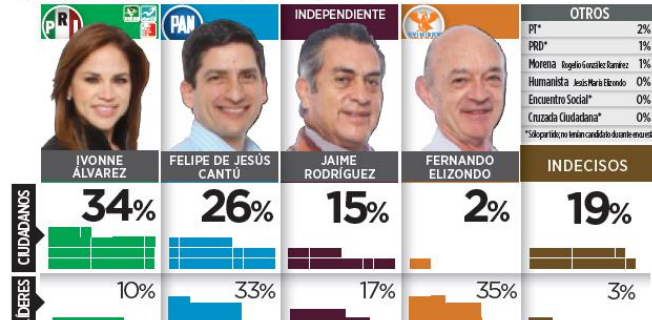
Ramírez Salas era Secretario de Acción Agraria del Comité Directivo Estatal del PRI y Secretario de Acción Política de la CNC.

## VOTO 2015 GOBERNADOR

### Arranca Ivonne arriba; Elizondo inicia rezagado

Al iniciar hoy las campañas para la Gobernatura, Ivonne Álvarez, de la alianza del PRI, aventaja entre los electores, revela la encuesta de EL NORTE. El candidato favorito de los líderes, Fernando Elizondo, paradójicamente aparece en un lejano cuarto lugar entre ciudadanos.

¿Por quién votaría para Gobernador de Nuevo León?



Notas: Se entregó una boleta simulada a cada encuestado, con los 12 partidos políticos, sus candidatos y la opción "Candidatura Independiente", y una urna. Encuesta ciudadana: Realizada en vivienda del 19 de febrero al 5 de marzo a 3,300 ciudadanos con credencial de elector vigente en Nuevo León. Margen de error: +/- 1.7%. Realización y patrocinio: EL NORTE. Encuesta de líderes: Realizada vía correo electrónico del 27 de febrero al 5 de marzo a 665 líderes de la comunidad académica, de la iniciativa privada y de la sociedad civil en la entidad.

Liga de internet de la encuesta publicada el 6 de marzo de 2015:  
[http://gruporeforma.elnorte.com/interactivo/monterrey/encuestas\\_candidatos\\_060315/?pxs=1](http://gruporeforma.elnorte.com/interactivo/monterrey/encuestas_candidatos_060315/?pxs=1)

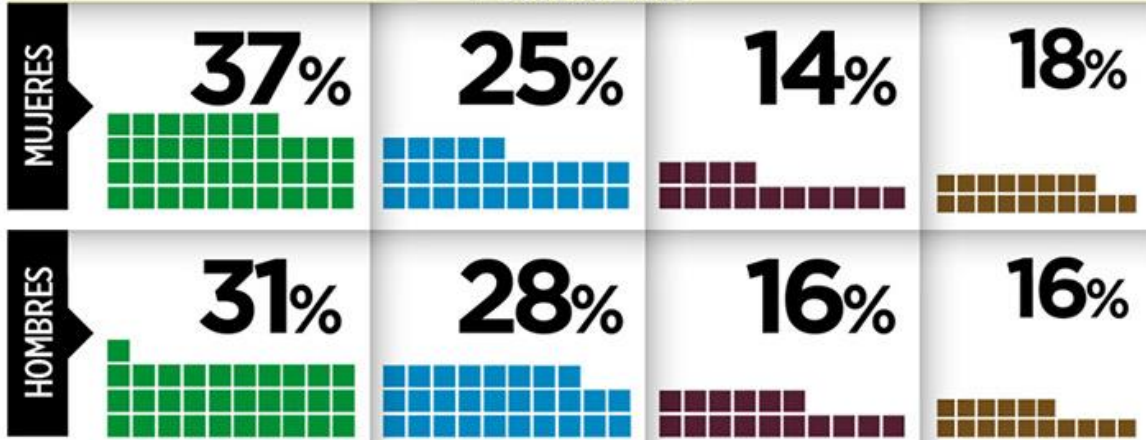


VOTO POR SEGMENTOS

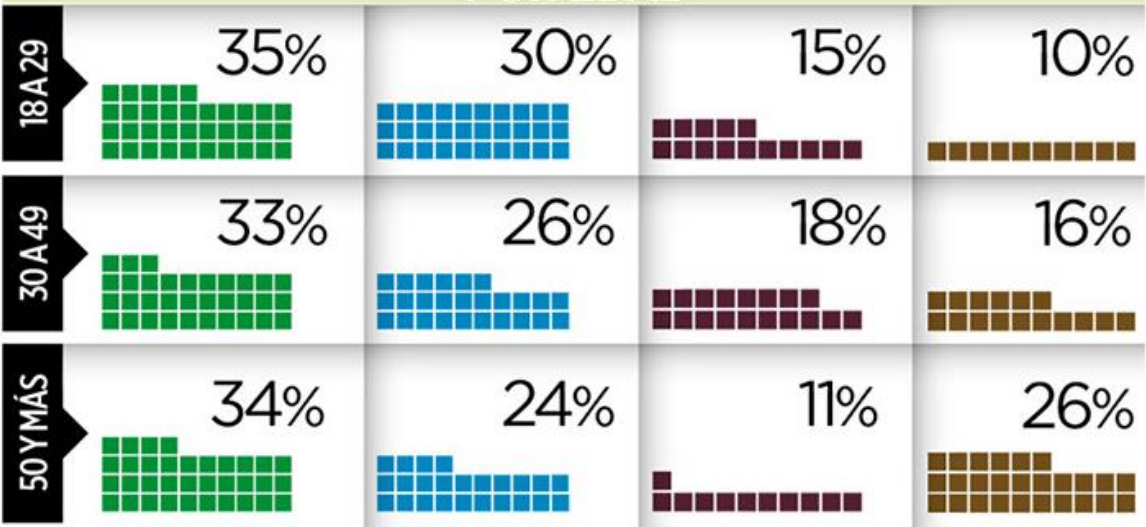
¿Por quién votaría para Gobernador de Nuevo León?



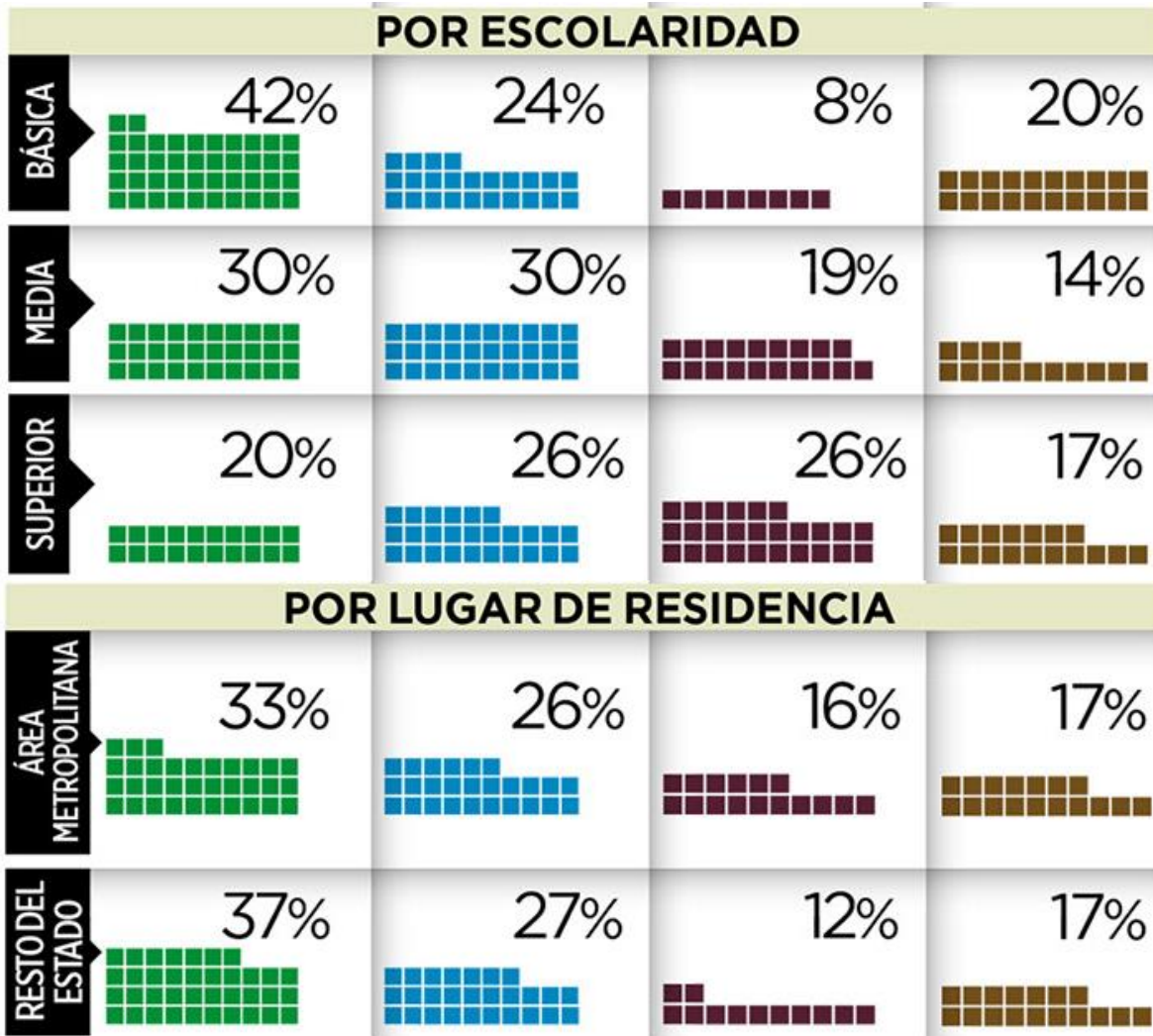
POR SEXO



POR EDAD

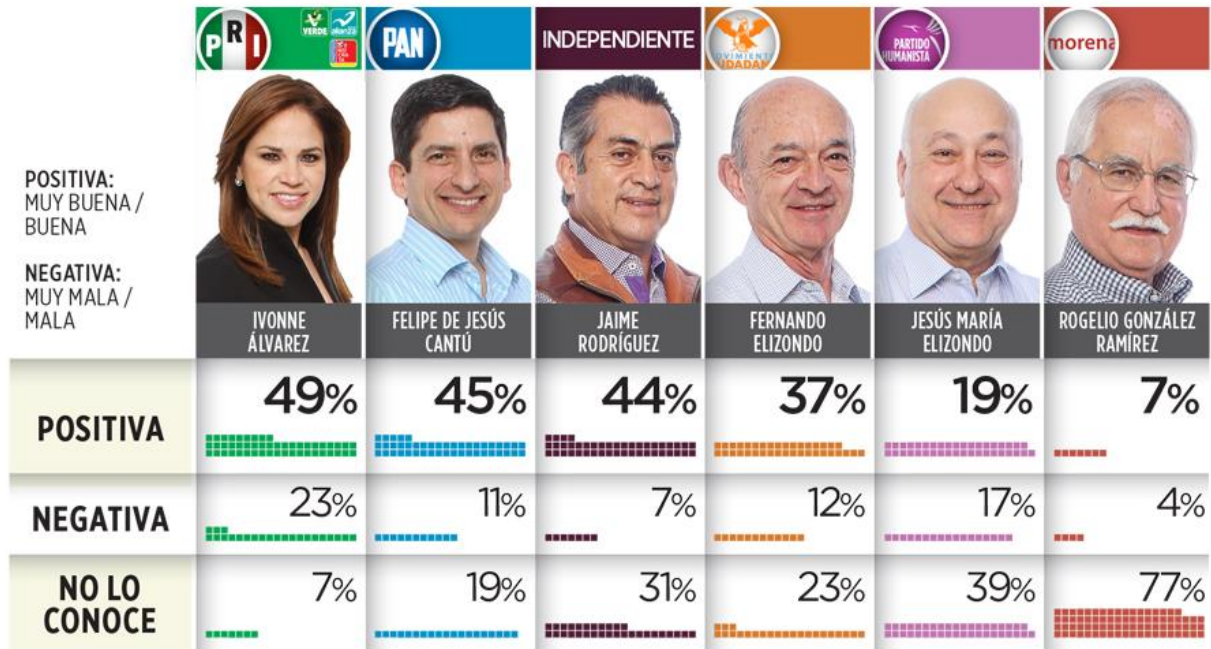






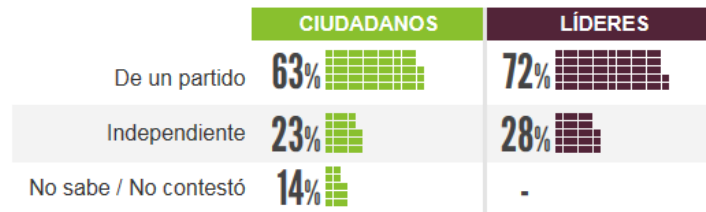
## IMAGEN

### ¿Cuál es su opinión sobre...?

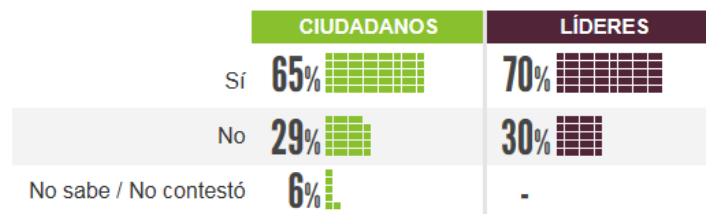


## INDEPENDIENTES

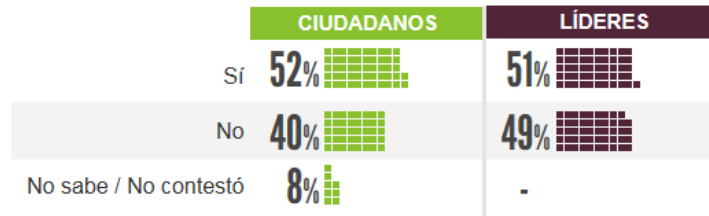
### ¿Ganará un candidato con partido o un independiente?



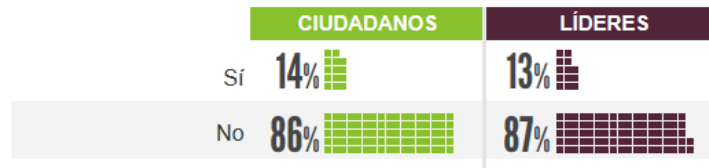
### ¿Nuevo León puede ser gobernado por un candidato independiente?



¿Los independientes romperán con el bipartidismo en la elección?



¿Dio su firma a algún candidato independiente para participar?



## Metodología:

Encuesta ciudadana realizada en vivienda (excepto el 5.6% que se realizó de manera telefónica en zonas de nivel socioeconómico alto) del 19 de febrero al 5 de marzo de 2015 a 3,180 ciudadanos con credencial de elector vigente en 318 puntos de Nuevo León. Se usó un muestreo aleatorio sistemático del total de secciones electorales y lista nominal del INE. Las secciones electorales se estratificaron de acuerdo al tamaño de la lista nominal del Distrito Federal al que pertenecen. Las entrevistas se aplicaron en vivienda y éstas se seleccionaron sistemáticamente en cada sección electoral incluida en la muestra. Para la pregunta de intención de voto por partido se utilizó una boleta simulada con los nombres y logotipos de 12 partidos y los nombres de los candidatos designados hasta el 19 de febrero, y la opción "Candidatura Independiente" y una urna. El margen de error es de +/- 1.7% con un nivel de confianza de 95%.

La tasa general de rechazo a las entrevistas fue de 35.6%. Durante el levantamiento 1,720 personas declinaron participar en la encuesta y 41 suspendieron la entrevista. En el levantamiento participaron 32 encuestadores y 8 supervisores. Encuesta patrocinada y realizada por EL NORTE.

**Lineamientos INE:** "Estos resultados sólo tienen validez para expresar las preferencias electorales de los electores entrevistados en las fechas indicadas del estudio."

**Encuesta a líderes:** Realizada vía correo electrónico del 27 de febrero al 5 de marzo de 2015 a 665 líderes de la comunidad académica, de la iniciativa privada y de la sociedad civil en la entidad.

**Coordinación:** María Antonia Mancillas  
**Diseño de muestra:** Óscar Martínez

**Coordinación de campo:** Mireya Guzmán, Idalia Acosta, Victoria Silva y Humberto Martínez

**Captura:** Myriam Valdez, Andrés Méndez, Isaac González y Spencer Ramos.

**Supervisores:**

Idalia Acosta, Victoria Silva, Humberto Martínez, Andrés Méndez, Yadira Morales, Anahí Vázquez , Jacinto Núñez y Janeth Esquivel.

**Encuestadores:**

Alejandra Sáenz, Carla Gutiérrez, Consuelo Suárez, Ernesto Contreras, Jesús Coronado, Jorge de los Santos, Lorena Pérez, Laura Gutiérrez, Rafael Pérez, Spencer Ramos, Víctor Mendoza, Dither Fuentes, Bárbara Bonilla, Édgar Trejo, Isaac González, Laura Flores, Nancy Hernández, Angie Leal, Hermilo Díaz, Omar Flores, Diana Bernal, Esmeralda Alvarado, Rubí Barrios, Martín Trejo, Mauricio González, Jorge Lagunes, Ángel Calvillo, Isis Torres, Brenda Almaguer, Juan Claudio, Antonio Torres y Blanca Córdova.

**Realización:**

Departamento de Opinión Pública

**Patrocinio:**

EL NORTE

**Comentarios:**

opinion publica@elnorte.com o al tel. 8150-8111