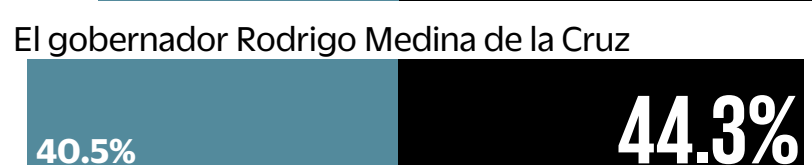


EIPRI, a la cabeza

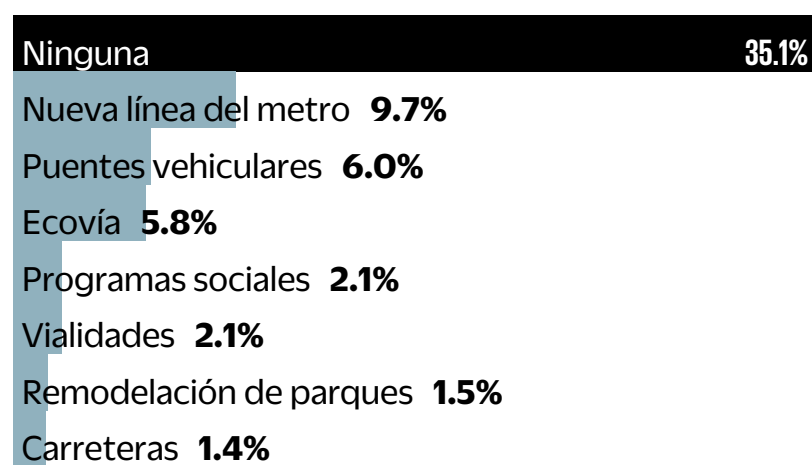
En general, ¿usted aprueba totalmente, aprueba, desaprueba o desaprueba totalmente la forma como gobierna...?

■ Aprueba totalmente/Aprueba
■ Desaprueba totalmente/Desaprueba

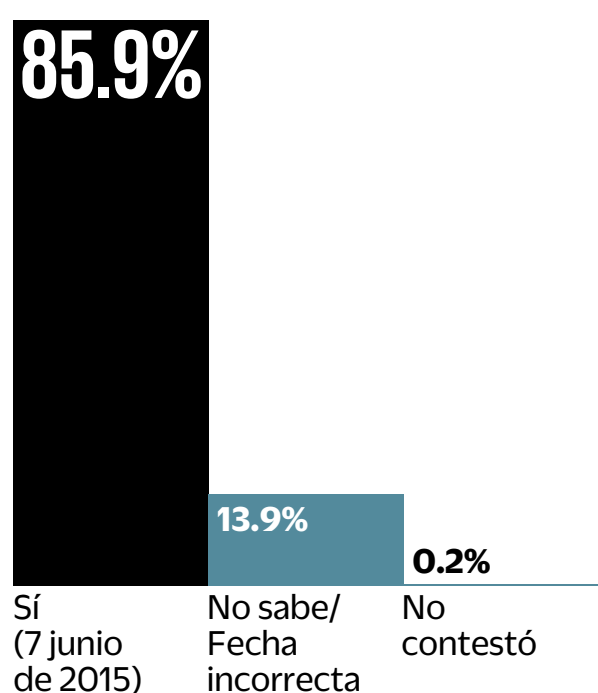


Nota: el porcentaje restante corresponde a las respuestas ni aprueba ni desaprueba, no sabe y no contestó

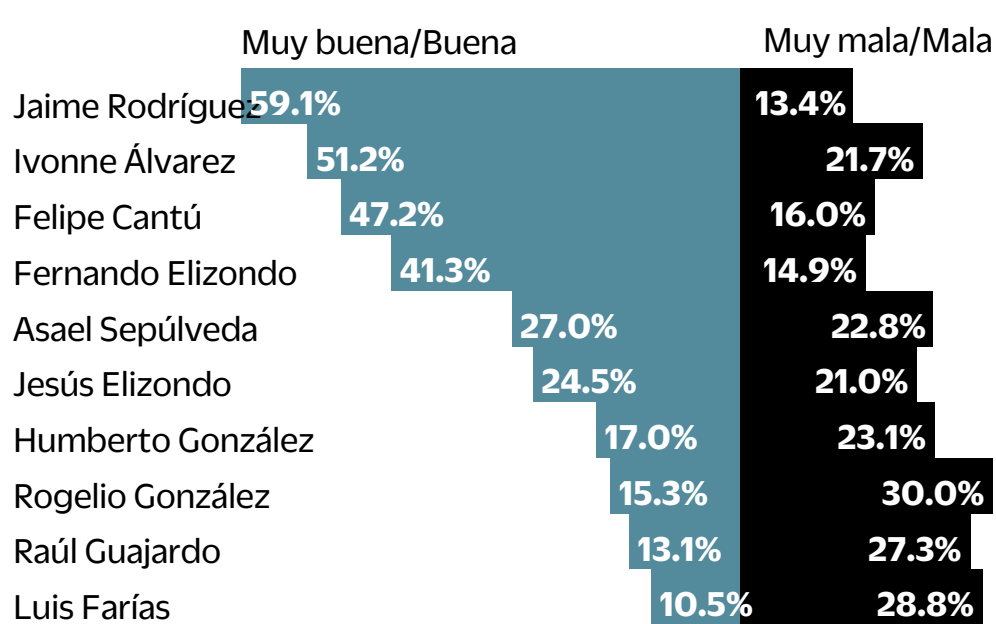
De las obras que se han hecho en el estado de Nuevo León en los últimos dos años, ¿cuál es la que más le ha beneficiado a usted?



¿Sabe usted cuándo serán las próximas elecciones locales en el estado de Nuevo León?, Sí, ¿Cuándo?



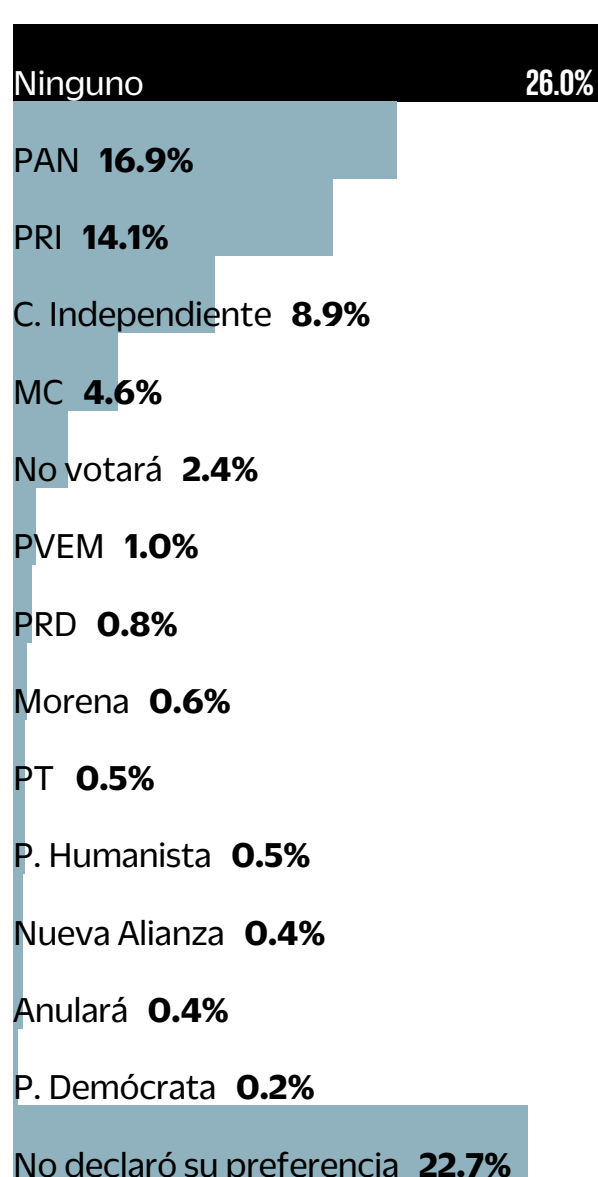
En escala de muy buena, buena, mala o muy mala, ¿Qué opinión tiene usted de...?



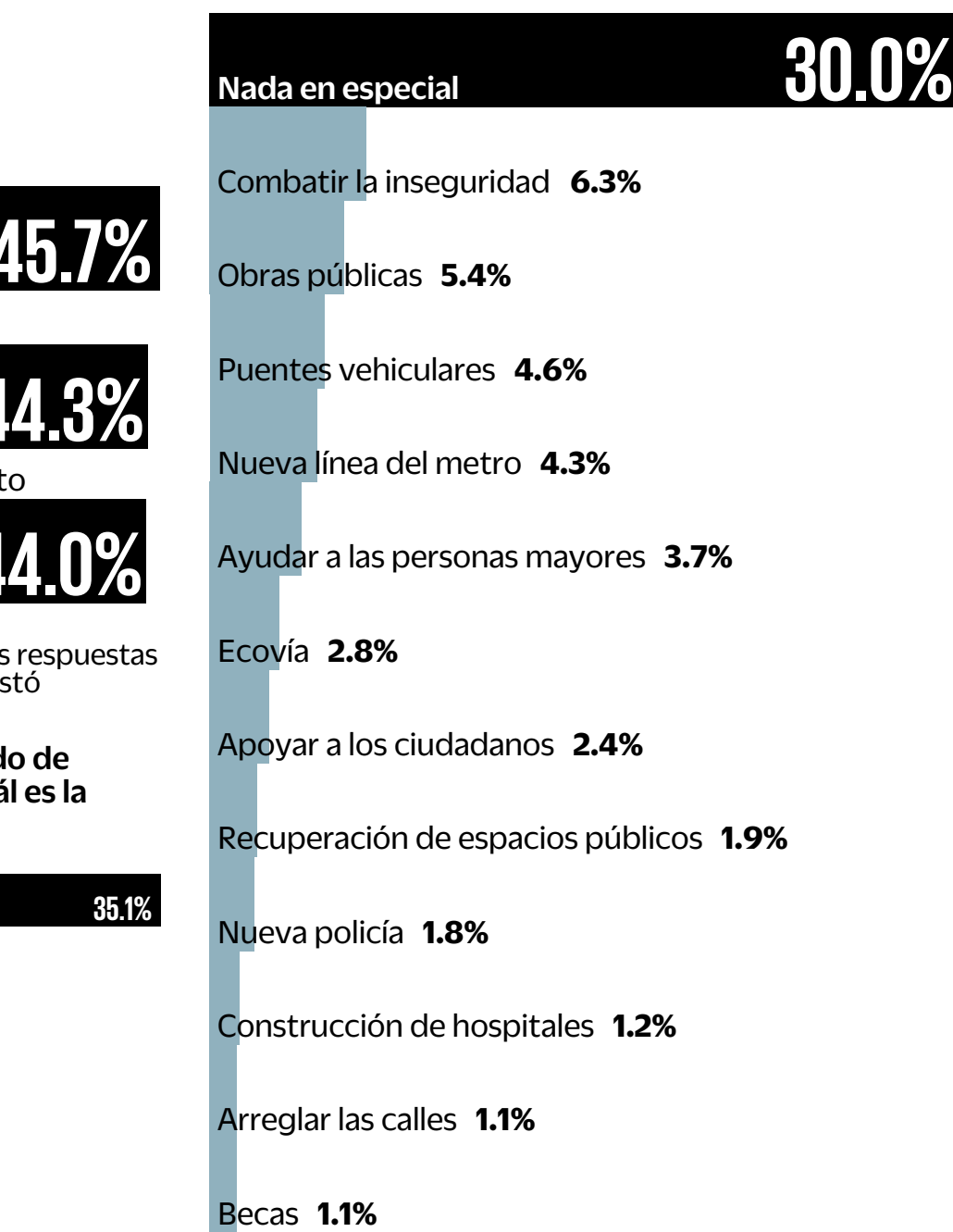
Si hoy fueran las elecciones para elegir gobernador de Nuevo León y los candidatos fueran ..., ¿por cuál candidato y partido votaría usted?

	Total de entrevistados	Votantes probables
PRI Ivonne Liliana Álvarez García	31.8%	39.5%
PVEM Ivonne Liliana Álvarez García	0.4%	0.4%
Nueva Alianza Ivonne Liliana Álvarez García	0.4%	0.4%
P. Demócrata Ivonne Liliana Álvarez García	-	-
C. Independiente Jaime Heliodoro Rodríguez Calderón "El Bronco"	26.1%	32.1%
PAN Felipe de Jesús Cantú Rodríguez	18.6%	23.5%
PRD Humberto González Sesma	0.3%	0.4%
M. Ciudadano Fernando Elizondo Barragán	1.9%	2.1%
PT Asael Sepúlveda Martínez	0.7%	0.8%
Morena Rogelio González Ramírez	0.1%	0.1%
P. Humanista Jesús María Elizondo Gonzalez "Chema Elizondo"	0.2%	0.3%
Encuentro Social Raúl Guajardo Cantú	0.1%	0.1%
Cruzada Ciudadana Luis Servando Farías González	0.2%	0.3%
No declaró su preferencia	19.2%	-

Si no votara por el candidato o partido que marcó anteriormente, ¿qué candidato o partido sería su segunda opción?

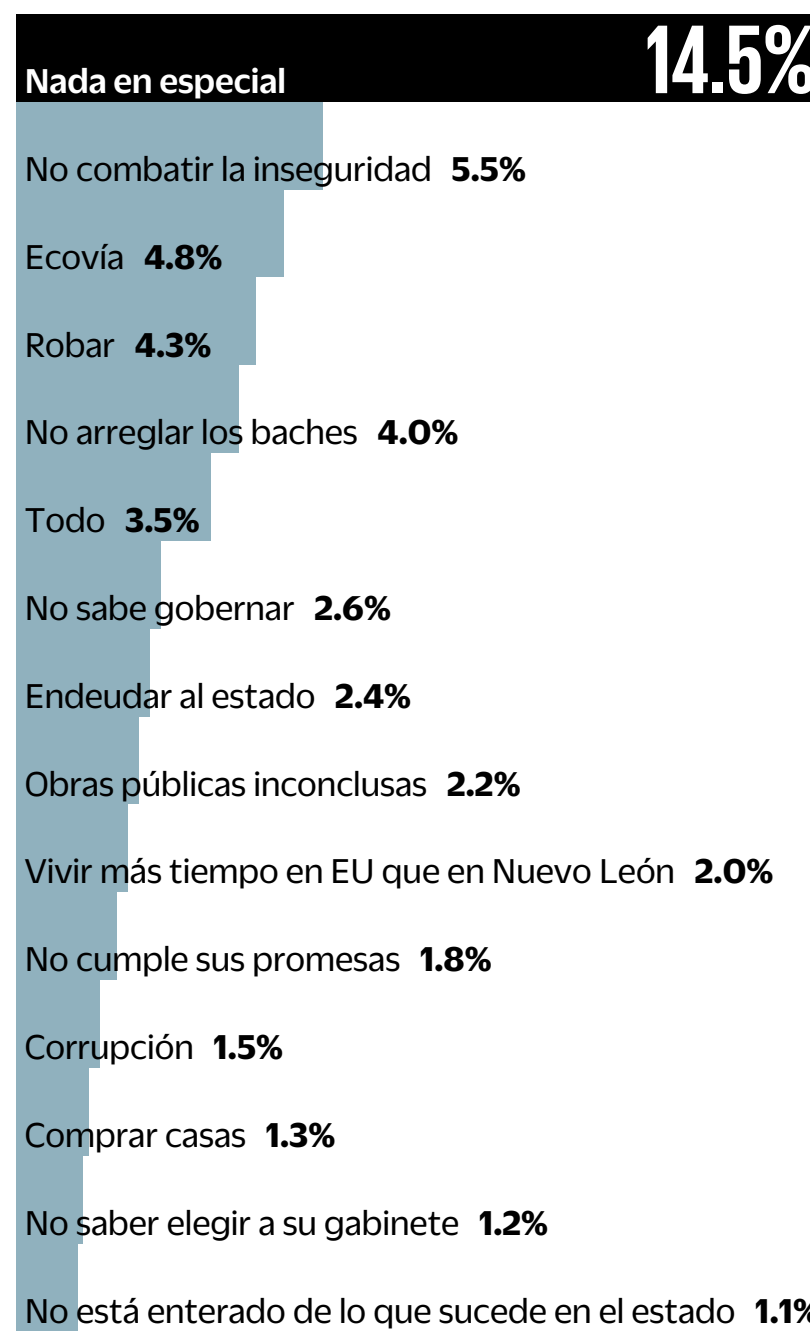


¿Qué es lo mejor que hizo Rodrigo Medina como gobernador de Nuevo León?




Nota: sólo se muestran las respuestas mayores a 1%

¿Y lo peor que hizo Rodrigo Medina como gobernador de Nuevo León?

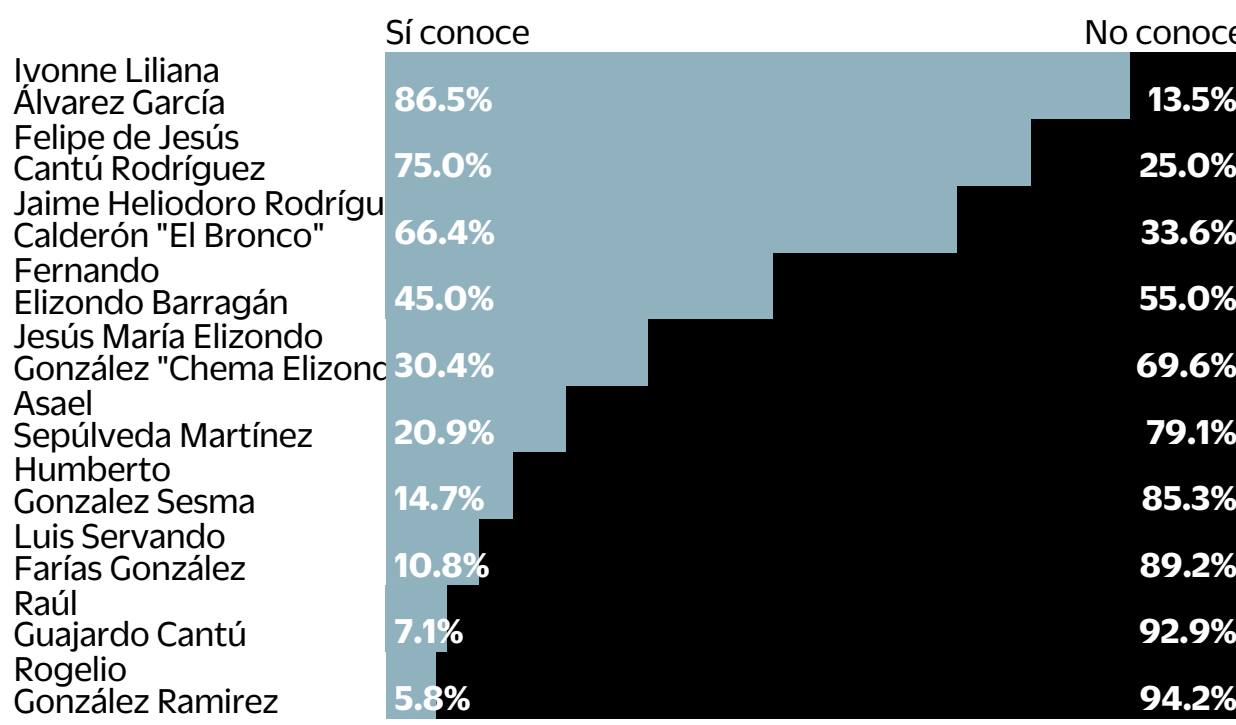


Nota: sólo se muestran las respuestas mayores a 1%

¿A cuales aspirantes, a la gubernatura de Nuevo León identifica usted? ¿Alguien más?



Quisiera leerle el nombre de algunas personas y para cada uno de ellos, ¿podría decirme si lo conoce o ha oído hablar de él/ella?

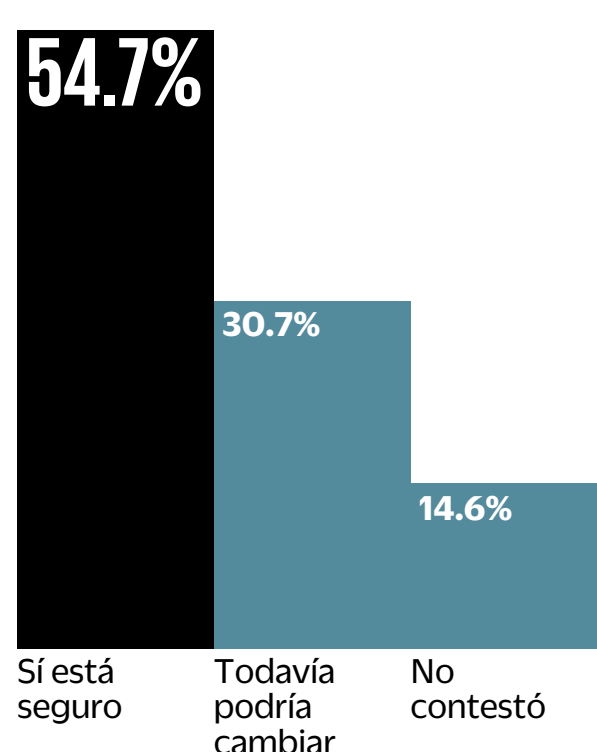


De lo que usted sabe o ha escuchado, de los candidatos a la gubernatura de Nuevo León para este 2015, ¿quién cree usted que posee las siguientes características...?

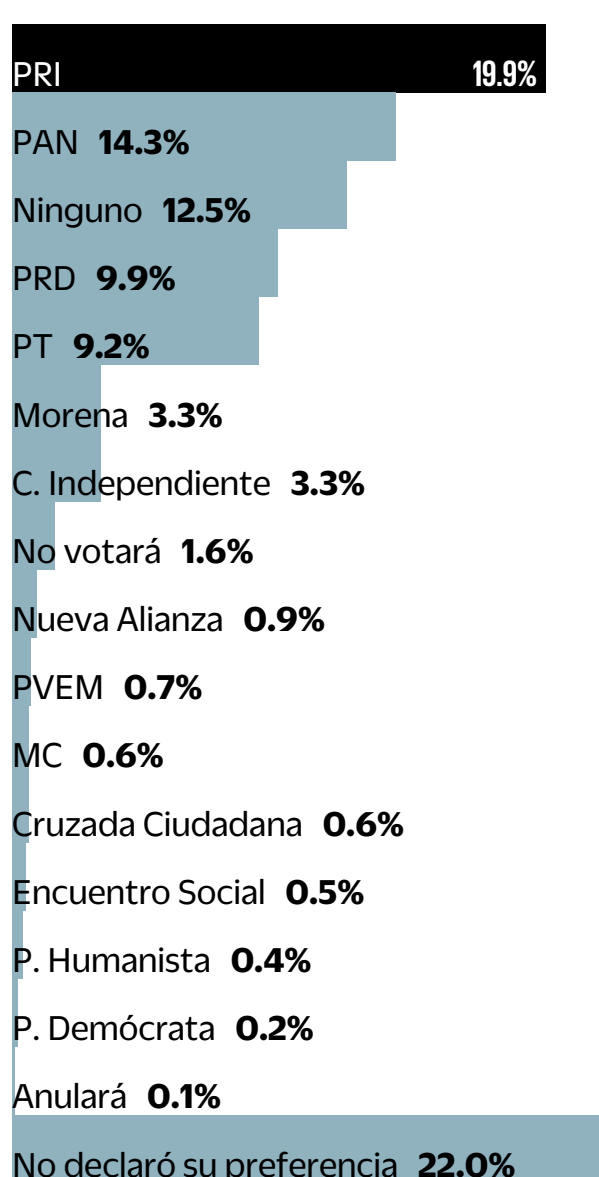
	Ivonne Álvarez	Jaime Rodríguez	Felipe Cantú	Fernando Elizondo	Asael Sepúlveda	Humberto González	Jesús Elizondo
Es más cercana a la gente	35.9%	26.6%	16.8%	3.5%	0.3%	0.2%	0.9%
Es una persona capaz	34.7%	26.2%	17.7%	5.1%	0.3%	0.1%	1.0%
Le tiene más confianza	34.5%	26.5%	17.2%	4.7%	0.4%	0.4%	0.8%
Está más preparada para gobernar	33.9%	25.3%	18.6%	4.8%	0.3%	0.4%	0.9%
Es una persona honesta	32.4%	25.6%	16.2%	4.3%	0.3%	0.1%	0.9%

Nota: el porcentaje restante corresponde a las respuestas ninguno, no sabe y no contestó

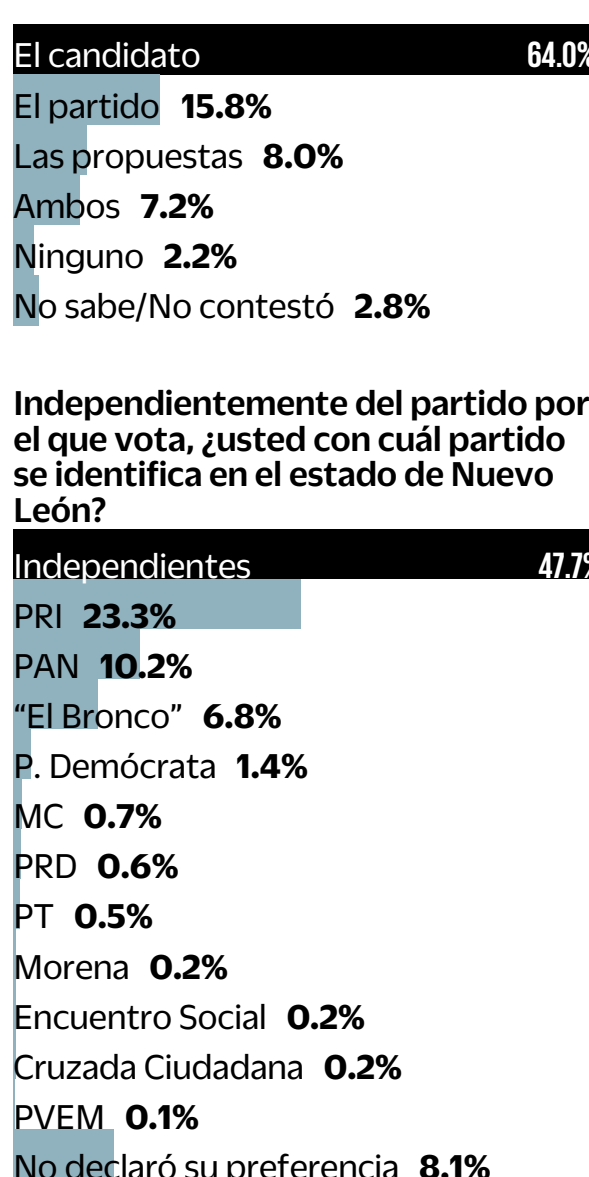
En este momento, ¿está usted seguro de votar por el partido o candidato que acaba de elegir o cree que todavía podría cambiar su voto a otro partido o candidato?




Independientemente del partido o candidato por el que vota, ¿usted por cuál partido nunca votaría en el estado de Nuevo León?



¿Para usted qué es más importante a la hora de decidir cómo votar para elegir gobernador de Nuevo León: el candidato o el partido?




Los Independientes votarían por el siguiente partido en la elección para gobernador del estado de Nuevo León:



Los resultados sólo son válidos para expresar las opiniones de la población objetivo en las fechas específicas del levantamiento de los datos.

Metodología: Población de estudio: Ciudadanos con credencial de elector residentes del estado de Nuevo León. Fecha de levantamiento: 06 al 10 de mayo de 2015. Tasa de rechazo: 29.9%. Tamaño de muestra: 1,000 ciudadanos (entrevistas efectivas), encuestas cara a cara. Nivel de confianza: 95%. Margen de error estadístico: +/- 3.1%. Además pueden existir errores no muestrales no considerados en la estimación anterior. Método de muestreo: Muestreo polietápico por conglomerados. Se seleccionaron sistemáticamente 100 puntos de levantamiento para realizar 10 entrevistas en cada uno. Para seleccionar los puntos de inicio, se utilizó como marco muestral el listado de secciones electorales en que está dividido el estado de Nuevo León, proporcionado por el INE. Tomando la dirección de ubicación de la casilla electoral de cada sección incluida en la muestra se ubicó la siguiente manzana o área de casas hacia la derecha. Se continuó a la derecha con salto de 5 casas. En la vivienda se entrevistó a quien permitiera cumplir con las cuotas de edad y género. Muestra ponderada. Encuesta patrocinada por: EL UNIVERSAL Cia. P. Nal. S.A. de C.V. Realización: CIDAUI de EL UNIVERSAL. Coordinación: Carlos Ordóñez. Subcoordinación: Aarón Aleé. Supervisión de campo: Gabriel Loza/Ángel Alemán/Héctor Chávez



Lic. Héctor García Marroquín
Ave. Madero No.1420 Poniente
Colonia Centro, C.P. 64000
entre Vallarta y Corona
Monterrey, Nuevo León
Teléfonos: 1233 1515

México DF, a 15 de mayo de 2015.

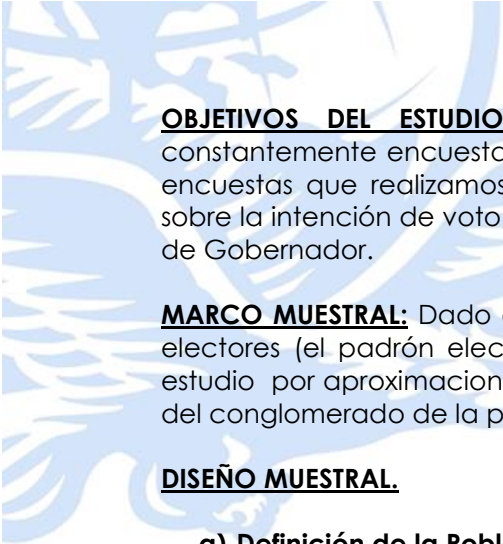
Lic. Héctor García Marroquín
Secretario Ejecutivo

En cumplimiento con lo estipulado en el acuerdo INE/CG220/2014 del Instituto Nacional Electoral y por la Comisión Estatal Electoral Nuevo León, anexo documento del estudio de la encuesta de preferencias preelectorales en el estado de Nuevo León publicado por El Universal el día 14 de mayo de 2015.

Espero se encuentre contenida toda la información necesaria, en caso contrario o para cualquier duda o comentario adicional, favor de contactarnos.

Un cordial saludo

Lic. Carlos Ordóñez
CENTRO DE INVESTIGACIÓN, DOCUMENTACIÓN
Y ANÁLISIS DE EL UNIVERSAL
Bucareli 8, Col. Centro
C.P. 06040, México, D.F.
(01) 55.57.09.13.13 Ext. 5432
[**carlos.ordonez@eluniversal.com.mx**](mailto:carlos.ordonez@eluniversal.com.mx)



OBJETIVOS DEL ESTUDIO: El Universal compañía periodística nacional realiza constantemente encuestas de intención de voto para su publicación en el diario. Las encuestas que realizamos en el estado de Nuevo León buscan informar al público sobre la intención de voto, ambiente político y campañas en la entidad en la elección de Gobernador.

MARCO MUESTRAL: Dado que en México no contamos con un marco muestral de los electores (el padrón electoral es confidencial) nos acercaremos a la población de estudio por aproximaciones (o etapas) a través de conglomerados. El marco muestral del conglomerado de la primera etapa son las secciones electorales federales.

DISEÑO MUESTRAL.

a) Definición de la Población objetivo.

Son todos los ciudadanos residentes en viviendas particulares con credencial de elector vigente en el estado de Nuevo León.

b) Procedimiento de selección de unidades.

Información para determinar la población de estudio: se seleccionaron sistemáticamente 100 puntos de levantamiento en el estado de Nuevo León para realizar 10 entrevistas en cada uno. Para seleccionar los puntos, se utilizó como marco muestral el listado de secciones electorales del estado de Nuevo León (proporcionado por el Instituto Nacional Electoral) una vez seleccionada la sección electoral se seleccionó la casilla.

Selección del domicilio: Tomando la dirección de la casilla electoral de cada sección incluida en la muestra se ubicó la siguiente manzana o área de casas hacia la derecha. Se continuó a la derecha con salto de 5 casas.

Selección del individuo: En la vivienda se entrevistó a quien celebre su cumpleaños en la fecha próxima y que permitió cumplir con cuotas de edad y género requeridas para ajustar a la proporción de dichos porcentajes de acuerdo al padrón electoral.

c) Tamaño y forma de obtención de la muestra.

Tamaño de muestra: 1000 ciudadanos con credencial de elector vigente en el estado de Nuevo León.

Para establecer el tamaño de muestra se utilizó la fórmula estadística:

$$n = (NV^2) / (ND+V^2)$$

$$\text{Donde } D = (B^2M^2)/4$$

N = Población total. En este caso la lista nominal del padrón electoral del estado de Nuevo León.

B = Margen de error tolerado.

M = Media estadística para resultados de la pregunta de edad de los entrevistados.

V = Varianza estadística para resultados de la pregunta de edad de los entrevistados.

d) Calidad de la estimación: confianza y error máximo implícito en la muestra seleccionada para cada distribución de preferencias o tendencias.

Las estimaciones de los porcentajes respecto a la intención de voto a nivel global, estimados apegados al diseño usado tienen un error de muestreo máximo del orden de $\pm 3.1\%$ con un nivel de confianza del **95%**. Estos márgenes se presentan para los parámetros prioritarios de la investigación, calculados a partir de la información de la muestra.

e) Frecuencia y tratamiento de la no-respuesta.

Se considera no respuesta la negativa a contestar una entrevista aplicada al individuo seleccionado en la muestra original. A las entrevistas que no fueron contestadas por los individuos seleccionados en la muestra original, sea por no encontrarse en la vivienda después de tres intentos llevando a la sustitución de la vivienda, por sustitución del entrevistado al interior de la vivienda o porque el individuo se negó a contestar la entrevista se considera rechazo.

MÉTODO DE ESTIMACIÓN.

En el caso de que por problemas de campo se detecte alguna desviación entre los resultados de la muestra y los de padrón de electores se aplicó un ponderador que permitió corregir la desviación. Para ello se estableció la fórmula:

$$P = P_m/P_e$$

P = Ponderador

P_m = Población de la muestra

P_e = Población de estudio

FORMA DE PROCESAMIENTO, ESTIMADORES E INTERVALOS DE CONFIANZA.

Una vez ponderada la base de resultados para ajustarla a los resultados de la lista nominal, corrigiendo desviaciones respecto a los (sociodemográficos), se calculó la frecuencia absoluta y relativa para cada indicador.

Posteriormente se estableció el intervalo de confianza respectivo para cada resultado.

MÉTODO DE RECOLECCIÓN DE LA INFORMACIÓN.

Entrevistas cara a cara en viviendas particulares, utilizando como instrumento de recolección de datos un cuestionario estructurado de acuerdo a los objetivos del estudio, y aplicado por personal calificado.

Procedimiento de selección del entrevistado: Aleatorio estratificado polietápico. Dividido en tres etapas. **Primera etapa:** Estratificación por secciones electorales en la que cada una de estas será considerada como estrato. Las secciones electorales del estado de Nuevo León se dividieron en dos listas: secciones rurales y secciones urbanas. De cada lista se eligieron las secciones necesarias para mantener la proporción de casillas urbana, rural y mixta del estado de Nuevo León. Las secciones al interior de cada lista se eligieron de forma aleatoria sistemática.

En la segunda etapa se eligió la vivienda. Tomando en cuenta la dirección de la casilla electoral que aparece en primer lugar (eliminando las casillas contiguas) se hizo un salto de 5 casas a la derecha para iniciar las entrevistas. Posteriormente se continuó con saltos de 5 casas a la derecha hasta concluir las primera 5 cuadras (o manzanas)

se continuó dando un giro a la derecha que repitiendo hasta concluir las 5 cuadras. Manteniendo siempre el salto de 5 casas.

En las viviendas abandonadas o vacías al momento de la entrevista o en las que el individuo seleccionado rechazó la entrevista, las viviendas fueron sustituidas por la primera casa a la derecha. Posteriormente se continuó a 4 casas a la derecha (no cinco) de forma que los reemplazos no afecten las viviendas seleccionadas originalmente.

En las viviendas en las que no hubo respuesta en el momento del primer intento o en las que no se encontró a ningún individuo con credencial de elector vigente del estado de Nuevo León se hizo un segundo intento al finalizar las otras entrevistas y un tercero al terminar la ronda de segundos intentos. Solamente en caso de que después de tres intentos no se pudo realizar la entrevista en ese domicilio se reemplazó por la primera casa a la derecha, como se hizo al encontrarse con una vivienda abandonada o vacía o en la que se rechazó la entrevista.

En los edificios (privadas o vecindades) se inició la entrevista en el primer departamento a la derecha del a puerta de entrada o de salida del elevador o escaleras. Continuando siempre con el salto de 5 departamentos a la derecha y continuado el salto hacia el piso inmediatamente superior.

En la tercera etapa se elegirá al individuo a entrevistar. Una vez seleccionada la vivienda se eligió a la persona mayor de edad con credencial de elector vigente en el estado de Nuevo León que celebrara su cumpleaños en fecha más próxima y que permitiera cumplir con las hojas de cuotas entregada a cada encuestador que ajustan la selección de individuos a las proporciones de género y edad del estado de Nuevo León donde se realizó la encuesta según el padrón electoral.

TASA DE RECHAZO: La proporción de todos los casos en que una unidad de vivienda o la persona se niega a ser entrevistado, o inconclusa una entrevista, de todos casos potencialmente elegibles. El informe ofrece tres definiciones de rechazo las tasas, que se diferencian en la forma en que tratan a las disposiciones de los casos de elegibilidad desconocida.

Tasa de rechazo = 29.9%

$$TR = \frac{R}{(I+P) + (R+NC) + (UH)}$$

TR = Tasa de rechazo

R = Rechazo

I = Entrevista completa

P = Entrevista inconclusa

NC = Sin contacto

UH = Se desconoce si el hogar está desocupado/ocupado.

LUGAR DE APLICACIÓN: Estado de Nuevo León

FECHA DE LEVANTAMIENTO: Del 06 al 10 de mayo de 2015

ALCANCE DEL ESTUDIO: Elección de Gobernador del Estado de Nuevo León

CUESTIONARIO: Se anexa copia

MEDIO EN QUE SE PUBLICÓ: Periódico El Universal

PÁGINA WEB: www.eluniversal.com.mx

FECHA DE PUBLICACIÓN: Jueves 14 de mayo de 2015

DIRECCIÓN DE CORREO ELECTRÓNICO: carlos.ordonez@eluniversal.com.mx

Link para ver la encuesta:

<http://www.eluniversal.com.mx/estados/2015/impreso/ivonne-se-mantiene-arriba-8216bronco-8217-supera-a-cantu-98934.html>

DENOMINACIÓN DEL SOFTWARE UTILIZADO PARA EL PROCESAMIENTO: Statistical Package for the Social Sciences (SPSS)

NOMBRE O RAZÓN SOCIAL: El Universal Compañía Periodística Nacional S.A. de C.V.

DOMICILIO LEGAL: Bucareli No. 8, Col. Centro, México DF., C.P. 06040

NÚMEROS TELEFÓNICOS: 01 55 5709 1313 Ext. 5432

NÚMERO DE FAX: 01 55 5709 1313 EXT. 1401

NOMBRE DE LA PERSONA FÍSICA O MORAL QUE FINANCIÓ LA INVESTIGACIÓN

El Universal Compañía Periodística Nacional N. S.A. de C.V.

Costo total por la realización de la encuesta	
Estado de Nuevo León	\$113,186.00 m.n.

NOMBRE DE LA PERSONA FÍSICA O MORAL QUE ORDENÓ SU PUBLICACIÓN O DIFUSIÓN

El Universal Compañía Periodística Nacional S.A. de C.V.

NOMBRE DE LA PERSONA FÍSICA O MORAL QUE REALIZÓ LA INVESTIGACIÓN

El Universal Compañía Periodística Nacional S.A. de C.V.

FORMA DE REALIZAR LA SUPERVISIÓN DE CAMPO

El supervisor de campo de cada equipo supervisó de forma directa durante el levantamiento de forma aleatoria.

FORMA DE REALIZAR LA SUPERVISIÓN DE CAPTURA

Se supervisó de forma directa durante la captura la totalidad de los cuestionarios y la totalidad de las preguntas.

CAPTURA Y SUPERVISIÓN DE CAPTURA

Centro de Investigación, Documentación y Análisis de EL UNIVERSAL Cía. P. N. S.A. de C.V.



Ivonne se mantiene arriba; "Bronco" supera a Cantú

Carlos Ordóñez | El Universal
Jueves 14 de mayo de 2015

A la abanderada de la coalición PRI, PVEM y Nueva Alianza le favorece la intención del voto ciudadano con 40.3%, de acuerdo con encuesta de vivienda realizada por este diario.

La candidata de la alianza PRI, PVEM y Nueva Alianza, Ivonne Álvarez, va a la cabeza en intención de voto en la elección de gobernador en el estado de Nuevo León con 40.3%, según la encuesta en vivienda de EL UNIVERSAL aplicada entre el 6 y 10 de mayo.

En la segunda posición se encuentra el candidato independiente Jaime Rodríguez 'El Bronco' con 32.1% de intención de voto y Felipe de Jesús Cantú, del PAN, con 23.5% se encuentra en el tercer sitio.

Fernando Elizondo, de Movimiento Ciudadano, acumula 2.1% de intención de voto y los candidatos postulados por los demás partidos mantienen porcentajes inferiores al 1%.

De los factores que la población suele tomar en cuenta para votar, la evaluación de los gobernantes en el estado y el país, ambos del PRI deberían influir negativamente la intención de voto de este partido dado que ambos registran porcentajes de aprobación inferiores a los de desaprobación.

El conocimiento de los candidatos favorece a la priísta que acumula 86.5% frente al 75% del panista y 66.4% del candidato independiente. En cambio, la evaluación del candidato favorece a 'Bronco'. El candidato mejor evaluado por quienes lo conocen es 'El Bronco' (59.1% de opiniones positivas), seguido de Ivonne Álvarez (51.2%), Felipe Cantú (47.2%) y Fernando Elizondo (41.3%).

En Nuevo León las personas que no se consideran cercanos o simpatizantes a los partidos políticos son 47.7%, son llamados "independientes" y son comparativamente más que en otros estados. En este estado un mayor porcentaje de "independientes" (31.1%) se inclinan por 'El Bronco'.

Pero es el voto duro lo que parece dar la ventaja al PRI sobre 'El Bronco'. En este estado el 23.3% de los entrevistados son priístas y 10% panistas.

Cambian posiciones

En la encuesta publicada por EL UNIVERSAL el 24 de marzo pasado, Ivonne Álvarez aparecía con una intención del voto del 48.1%. En ese mismo ejercicio, el candidato independiente Jaime Rodríguez 'El Bronco' se encontraba en tercer lugar con 22.5% y Jesús Cantú, abanderado de Acción Nacional, en segundo, con 24.3%.

carlos.ordonez@eluniversal.com.mx

"Buenos días (tardes / noches), mi nombre es _____ y trabajo para el periódico El Universal (MUESTRE SU CREDENCIAL). Estamos realizando una encuesta para conocer su opinión. La información que nos proporcione será para fines estadísticos y será utilizada con estricta confidencialidad.

EL UNIVERSAL: Centro de Investigación, Documentación y Análisis de El Universal 01 (55) 5709 1313 Ext. 5430

Encuestador	ENCUESTA ESTADO DE NUEVO LEÓN MAYO 2015 EL UNIVERSAL	FOLIO
	Sección electoral: _____ Municipio: _____ Colonia: _____ Calle: _____ # _____ Interior: _____ Descripción de la casa: _____ Nombre del entrevistado: _____	
Personas que rechazaron la entrevista <i>Personas que no quisieron contestar la encuesta</i>	0 1 2 3 4 5 6 7 8 9 10 11 12 13 14 15 16	
Vivienda sin personas presentes elegibles <i>Se intentó realizar la entrevista, pero no se encontraba la persona seleccionada.</i>	0 1 2 3 4 5 6 7 8 9 10 11 12 13 14 15 16	
Casos en que no se pudo determinar la elegibilidad de las personas (<i>Vivienda sin habitantes</i>)	0 1 2 3 4 5 6 7 8 9 10 11 12 13 14 15 16	
Entrevistas inconclusas <i>Personas que dejaron de contestar sin terminar, teniendo que rehacer la entrevista</i>	0 1 2 3 4 5 6 7 8 9 10 11 12 13 14 15 16	

EN TODOS LOS CASOS ANOTAR UNA SOLA RESPUESTA. NO LEER RESPUESTAS, SALVO QUE SE INDIQUE LO CONTRARIO

HORA DE INICIO |__|__| : |__|__| HORA DE TERMINO |__|__| : |__|__|
 Horas Minutos Horas Minutos

A.- Sexo: 1) Hombre 2) Mujer |_____|

B.- ¿Cuántos años cumplidos tiene? _____
SÍ TIENE MENOS DE 18 AÑOS CONCLUIR LA ENTREVISTA Y DAR LAS GRACIAS

1.- ¿Vive usted en esta casa?
 1) Sí |_____|
 2) No (**CONCLUIR LA ENTREVISTA Y DAR LAS GRACIAS**)
 (**BUSCAR ALGUIEN QUE VIVA EN ESA CASA O CAMBIAR DE CASA**)

2.- ¿Tiene usted credencial de elector actualizada con dirección del lugar en el que vive?
 1) Sí |_____|
 2) No, dirección cerca pero en el estado de Nuevo León
 3) No, dirección lejos pero en el estado de Nuevo León
 4) No tiene o no es en el estado de Nuevo León (**CONCLUIR LA ENTREVISTA Y DAR LAS GRACIAS**)

3.- ¿Utiliza usted...?

	Sí	No	No sabe/ No contestó
1) Internet	1	2	0
2) Teléfono Celular	1	2	0
3) Correo electrónico	1	2	0
4) Teléfono inteligente	1	2	0
5) Facebook	1	2	0
6) Twitter	1	2	0

4.- ¿Sabe usted cuándo serán las próximas elecciones locales en el estado de Nuevo León?, Sí, ¿Cuándo?
 1) Sí (7 junio 2015) 0) No contestó
 2) No sabe/Fecha incorrecta |_____|

5.- En las elecciones del 7 de junio para elegir gobernador de Nuevo León, ¿usted piensa ir a votar?
 1) Sí 2) No 0) No contestó |_____|

6. ¿A cuales aspirantes, a la gubernatura de Nuevo León identifica usted? ¿Alguien más? ¿Alguien más? *RESPUESTA ESPONTÁNEA, CIRCULAR LOS QUE MENCIONE, REGISTRE ORDEN DE MENCIÓN (PUEDER MARCAR MÁS DE UNA)

- 1) Asael Sepúlveda Martínez
- 2) Felipe de Jesús Cantú Rodríguez
- 3) Fernando Elizondo Barragán
- 4) Humberto González Sesma
- 5) Ivonne Liliana Álvarez García
- 6) Jaime Heliodoro Rodríguez Calderón "El Bronco"
- 7) Jesús María Elizondo González "Chema Elizondo"
- 8) Luis Servando Farías González
- 9) Raúl Guajardo Cantú
- 10) Rogelio González Ramírez
- 11) Otra mención _____
- 0) No sabe/No contestó

Primera mención	
Segunda mención	

7.- Le voy a entregar una hoja (entregar la hoja). Como usted puede ver, no es una boleta electoral y sólo se utilizará de manera confidencial para fines estadísticos en esta encuesta. En ella se presentan los nombres de los candidatos a la Gubernatura del Estado de Nuevo León en el 2015. Me gustaría que marcara el nombre del candidato y partido por el que usted votaría si hoy fueran las elecciones para elegir Gobernador del Estado de Nuevo León.

8. En este momento, ¿está usted seguro de votar por el partido o candidato que acaba de elegir o cree que todavía podría cambiar su voto a otro partido o candidato?

- 1) Sí está seguro 0) No contestó
- 2) Todavía podría cambiar |_____|

9.- Si no votara por el candidato o partido que marco anteriormente, ¿qué candidato o partido sería su segunda opción?

- | | | |
|---------|-----------------------|------------------------------|
| 1) PAN | 7) Nueva Alianza | 13) C. Independiente |
| 2) PRI | 8) MORENA | 14) Ninguno (NO LEER) _____ |
| 3) PRD | 9) P. Humanista | 15) No votará (NO LEER) |
| 4) PT | 10) Encuentro Social | 16) Anulará (NO LEER) |
| 5) PVEM | 11) Cruzada Ciudadana | 17) Otra mención _____ |
| 6) MC | 12) P. Demócrata | 0) No declaró su preferencia |

10. Independientemente del partido o candidato por el que vota, ¿usted por cuál partido nunca votaría en el estado de Nuevo León?

- 1) PAN 7) Nueva Alianza 13) C. Independiente
 2) PRI 8) MORENA 14) Ninguno (NO LEER) | _____ |
 3) PRD 9) P. Humanista 15) No votará (NO LEER)
 4) PT 10) Encuentro Social 16) Anulará (NO LEER)
 5) PVEM 11) Cruzada Ciudadana 17) Otra mención _____
 6) MC 12) P. Demócrata 0) No declaró su preferencia

11.- Quisiera leerle el nombre de algunas personas y para cada uno de ellos, ¿podría decirme si lo conoce o ha oído hablar de él/ella?

	Sí conoce	No conoce
1) Asael Sepúlveda Martínez	1	2
2) Felipe de Jesús Cantú Rodríguez	1	2
3) Fernando Elizondo Barragán	1	2
4) Humberto Gonzalez Sesma	1	2
5) Ivonne Liliana Álvarez García	1	2
6) Jaime Heliodoro Rodríguez Calderón "El Bronco"	1	2
7) Jesús María Elizondo González "Chema Elizondo"	1	2
8) Luis Servando Farías González	1	2
9) Raúl Guajardo Cantú	1	2
10) Rogelio González Ramírez	1	2

12. En escala de muy buena, buena, mala o muy mala, ¿Qué opinión tiene usted de...? PREGUNTE PARA TODOS LOS QUE CONOCE

	Muy buena	Buena	Regular (NO LEER)	Mala	Muy mala	No sabe No contestó
1) Asael Sepúlveda	1	2	3	4	5	0
2) Felipe Cantú	1	2	3	4	5	0
3) Fernando Elizondo	1	2	3	4	5	0
4) Humberto González	1	2	3	4	5	0
5) Ivonne Álvarez	1	2	3	4	5	0
6) Jaime Rodríguez	1	2	3	4	5	0
7) Jesús Elizondo	1	2	3	4	5	0
8) Luis Farías	1	2	3	4	5	0
9) Raúl Guajardo	1	2	3	4	5	0
10) Rogelio González	1	2	3	4	5	0

13. De lo que usted sabe o ha escuchado, de los candidatos a la gubernatura de Nuevo León para este 2015, ¿quién cree usted que posee las siguientes características...?

	Asael Sepúlveda	Felipe Cantú	Fernando Elizondo	Humberto González	Ivonne Álvarez	Jaime Rodríguez	Jesús Elizondo	Luis Farías	Raúl Guajardo	Rogelio González	Ninguno (NO LEER)	No sabe/No contestó
1. Es una persona capaz	1	2	3	4	5	6	7	8	9	10	11	0
2. Es una persona honesta	1	2	3	4	5	6	7	8	9	10	11	0
3. Le tiene más confianza	1	2	3	4	5	6	7	8	9	10	11	0
4. Está más preparada para gobernar	1	2	3	4	5	6	7	8	9	10	11	0
5. Es más cercana a la gente	1	2	3	4	5	6	7	8	9	10	11	0

14.- ¿Cómo se entera usted de lo que sucede en las campañas electorales para la elección de gobernador en Nuevo León? SE PUEDE ANOTAR MÁS DE UNA RESPUESTA

	ANOTAR RESPUESTA
1) TV > ¿Cuál noticiero?	
2) Radio > ¿Cuál noticiero?	
3) Periódicos > ¿Cuál periódico?	
4) Revistas > ¿Cuál revista?	
5) Redes sociales > ¿Cuál red social?	

15.- ¿De qué partido o candidato a la gubernatura de Nuevo León ha visto o escuchado usted más anuncios en...?

(SE PUEDE ANOTAR HASTA TRES MENCIONES)

	TV	Radio	Mitines o campañas	Periódicos o revistas	Bardas o espectaculares
Asael Sepúlveda - PT	1	1	1	1	1
Felipe Cantú - PAN	2	2	2	2	2
Fernando Elizondo - MC	3	3	3	3	3
Humberto González - PRD	4	4	4	4	4
Ivonne Álvarez - PRI-PVEM-PANAL-PD	5	5	5	5	5
Jaime Rodríguez - INDEPENDIENTE	6	6	6	6	6
Jesús Elizondo - HUMANISTA	7	7	7	7	7
Luis Farías - C. CIUDADANA	8	8	8	8	8
Raúl Guajardo - ENCUENTRO SOCIAL	9	9	9	9	9
Rogelio González - MORENA	10	10	10	10	10
Ninguno (NO LEER)	11	11	11	11	11
No sabe/No contestó	0	0	0	0	0
Primera mención					
Segunda mención					
Tercera mención					

16.- Sí hoy fueran las elecciones para Gobernador de Nuevo León, ¿por cuál partido y candidato votaría usted?

- 1) PAN - Felipe de Jesús Cantú Rodríguez
- 2) PRI - Ivonne Liliana Álvarez García
- 3) PRD - Humberto González Sesma
- 4) PVEM - Ivonne Liliana Álvarez García
- 5) PT - Asael Sepúlveda Martínez
- 6) MC - Fernando Elizondo Barragán
- 7) Nueva Alianza - Ivonne Liliana Álvarez García | _____ |
- 8) MORENA - Rogelio González Ramírez
- 9) Partido Humanista - Jesús María Elizondo González "Chema Elizondo"
- 10) Encuentro Social - Raúl Guajardo Cantú
- 11) Cruzada Ciudadana - Luis Servando Farías González
- 12) Partido Demócrata - Ivonne Liliana Álvarez García
- 13) C. Independiente - Jaime Heliodoro Rodríguez Calderón "El Bronco"
- 14) Ninguno (NO LEER)
- 15) No votará (NO LEER)
- 16) Anulará (NO LEER)
- 17) Otra mención _____
- 0) No declaró su preferencia

17. ¿Para usted qué es más importante a la hora de decidir cómo votar para elegir gobernador de Nuevo León: el candidato o el partido?

- 1) El candidato
- 2) El partido
- 3) Las propuestas (NO LEER)
- 4) Ambos (NO LEER)
- 5) Ninguno (NO LEER)
- 0) No sabe/No contestó | _____ |

18. Independientemente del partido por el que vota, ¿usted con cuál partido se identifica en el estado de Nuevo León?

- 1) PAN
- 2) PRI
- 3) PRD
- 4) PT
- 5) PVEM
- 6) MC
- 7) Nueva Alianza
- 8) MORENA
- 9) P. Humanista
- 10) Encuentro Social
- 11) Cruzada Ciudadana
- 12) P. Demócrata | _____ |
- 13) Ninguno (NO LEER)
- 14) Otra mención _____
- 0) No declaró su preferencia

19. - En general, ¿usted aprueba totalmente, aprueba, desaprueba o desaprueba totalmente la forma como gobierna...?

	Aprueba totalmente	Aprueba	Ni aprueba ni desaprueba (NO LEER)	Desaprueba	Desaprueba totalmente	No sabe/No contestó
1) Su presidente municipal	1	2	3	4	5	0
2) El gobernador, Rodrigo Medina de la Cruz	1	2	3	4	5	0
3) El Presidente de México, Enrique Peña Nieto	1	2	3	4	5	0

20.- ¿Qué es lo que mejor que hizo Rodrigo Medina como gobernador de Nuevo León? (SÓLO ANOTAR UNA MENCIÓN)

21.- ¿Y lo peor qué hizo Rodrigo Medina como gobernador de Nuevo León? (SÓLO ANOTAR UNA MENCIÓN)

22.- De las obras que se han hecho en el estado de Nuevo León en los últimos dos años, ¿usted cuál es la que más le ha beneficiado a usted? (SÓLO ANOTAR UNA MENCIÓN)

PZ1.- CAMBIANDO DE TEMA. ¿Cuál es el total de cuartos, piezas o habitaciones con que cuenta su hogar?, (POR FAVOR NO INCLUYA BAÑOS, MEDIOS BAÑOS, PASILLOS, PATIOS NI ZOTEHUELAS).

- 0) De uno a cuatro
- 1) De cinco a seis
- 2) De siete a más
- 3) No contestó | _____ |

PZ2.- ¿El piso de su hogar es predominantemente de tierra, de cemento, o de algún otro tipo de acabado?

- 1) Tierra o cemento (firme de)
- 2) Otro tipo de material o acabo
- 0) No contestó
- _____ |

PZ3.- ¿Cuántos baños completos con regadera y W.C. (excusado) hay para uso exclusivo de los integrantes de su hogar?

- 0) Cero
- 1) Uno
- 2) Dos a tres
- 3) Cuatro o más
- 4) No contestó
- _____ |

PZ4.- ¿En su hogar cuenta con regadera funcionando en alguno de los baños?

- 1) Sí
- 2) No
- 0) No contestó
- _____ |

PZ5.- ¿En este hogar cuentan con estufa de gas o eléctrica?

- 1) Sí tiene
- 2) No tiene
- 0) No contestó
- _____ |

