



EL HORIZONTE
LA VERDAD COMO ES

Informe a CEENL sobre encuestas de preferencia electoral

Publicación en TV Azteca Noreste y El Horizonte: 27 de Mayo 2015

Informe sobre las encuestas de preferencias electorales para el Estado de Nuevo León, realizadas del 12 al 23 de Mayo, publicadas por TV Azteca Noreste y el diario El Horizonte el día 27 de Mayo de 2015.

Atendiendo a lo dispuesto en el artículo 213, numeral 1, de la Ley General de Instituciones y Procedimientos Electorales (LGIPE) y al Acuerdo INE- CG220-2014 emitido por el Instituto Nacional Electoral, se presenta informe:

1. Objetivos del estudio

La encuesta tiene como objetivo medir y dar a conocer las preferencias electorales en los municipios metropolitanos del Estado de Nuevo León para la elección de Alcaldes el próximo 7 de junio de 2015.

2. Marco muestral

Se utilizó como marco muestral la selección de distritos electorales definidos por el Instituto Nacional Electoral. Se realizó una distribución proporcional de colonias por distrito en cada Municipio.

3. Diseño muestral

Muestreo estratificado de distritos y manzanas. Selección sistemática de viviendas con arranque aleatorio. Entrevista “cara a cara” a la primera persona que atiende si cumple con los requisitos de edad y género. Cuando no se atienden a los encuestadores o se trata de viviendas inaccesibles, se realizan entrevistas en lugares de alto tráfico manteniendo el filtro de colonia y otras características de la muestra. Conteo de rechazos para determinación de tasa efectiva.

a) Población Objetivo

Personas de 18 años o mayores con credencial para votar vigente que residan en los municipios metropolitanos del Estado de Nuevo León.

b) Procedimiento de selección de unidades

La selección de la muestra se realizó en varias etapas. En la primera se seleccionaron distritos electorales, estratificados por colonias de acuerdo a los informes del INE. Se ponderó en función del tamaño de la lista nominal de electores.

En una segunda etapa, se eligieron manzanas de manera probabilística.

Para la tercera etapa se eligieron viviendas de manera aleatoria sistemática en las manzanas previamente seleccionadas. Dicha selección se realizó in situ por los encuestadores.

Finalmente, el encuestador entrevistó en el domicilio elegido a la persona tomando en consideración cuotas por género y cuotas edad. Cuando no se atienden a los encuestadores o se trata de viviendas inaccesibles, se realizan entrevistas en lugares de alto tráfico manteniendo el filtro de colonia y otras características de la muestra.

c) Procedimiento de estimación

En la entrevista “cara a cara”, se realizó la pregunta: *¿Por quién votaría si las elecciones para Alcalde de (municipio seleccionado) fueran hoy?* Se utilizó el método de boleta con los logotipos de los partidos políticos y nombres de los candidatos registrados a la fecha del levantamiento, ordenados alfabéticamente. Incluye también a los candidatos independientes.

El resultado del cómputo de las encuestas, reflejan la estimación total relativa del total de votos efectivos considerando aquellos que se declararon como nulo, no sabe o ninguno.

d) Tamaño y forma de obtención de la muestra

Se realizaron 3,250 entrevistas efectivas cara a cara en domicilios seleccionados y lugares de alto tráfico, tomando en cuenta diferentes criterios de elegibilidad como género y grupos de edad.

e) Confianza y margen de error

Para la encuesta a un nivel de confianza del 95 por ciento, corresponde un margen de error teórico para el Municipio de Monterrey de +/- 4.6 por ciento con un total de 450 entrevistas efectivas. Y del +/- 4.9 por ciento para el resto de los municipios encuestados con 400 entrevistas efectivas cada uno.

f) Frecuencia y tratamiento de la no-respuesta

Una vez formulada la pregunta de intención de voto, los siguientes porcentajes por municipio corresponden a quienes no declararon intención de voto, no saben aún por quién votará o piensan anular su voto.

Municipio	
Monterrey	23%
Guadalupe	18%
San Nicolás	12%
Apodaca	19%
Escobedo	19%
Santa Catarina	21%
San Pedro	16%
Juárez	17%

g) Tasa de rechazo general

En esta encuesta se realizaron 3,250 entrevistas efectivas de un total de 5,172 contactos. De los cuales 1,922 personas rechazaron o suspendieron la entrevista. Tasa de rechazo de 37%

4. Método y fecha de recolección de la información

Se realizaron 3,250 entrevistas efectivas cara a cara en domicilios seleccionados y lugares de alto tráfico, tomando en cuenta diferentes criterios de elegibilidad como género y grupos de edad. Se utilizó el método de boleta con los logotipos de los partidos y nombres de los candidatos registrados a la fecha del levantamiento.

5. El cuestionario o instrumentos de captación utilizados para generar la información publicada.

Aun cuando el cuestionario puede incluir algunas preguntas sobre temas de interés público, tales como niveles de aprobación de los funcionarios actuales, la parte central de la entrevista consiste en conocer las preferencias electorales para cada municipio metropolitano del Estado de Nuevo León. La pregunta que se formuló es: *¿Por quién votaría si las elecciones para Alcalde de (municipio seleccionado) fueran hoy?* Dicha pregunta se apoya en una boleta que contiene los logotipos de los partidos políticos y nombres de los candidatos registrados a la fecha del levantamiento, ordenados alfabéticamente. Incluye también a los candidatos independientes.

El resultado de la encuesta deriva del cómputo total de las respuestas efectivas y se expresa en porcentajes obtenidos por cada candidato, incluye también la proporción que mencionó no saber, no elegir a ninguno o no contestó.

6. Forma de procesamiento, estimadores e intervalos de confianza

Resultados de 3,250 entrevistas efectivas que cumplieron con los requisitos de elegibilidad según el diseño de la muestra.

El nivel de confianza es de 95% con un margen de error teórico de +/- 4.6% para Monterrey con 450 entrevistas, y de +/- 4.9 para el resto de los municipios con 400 entrevistas cada uno.

7. Denominación del software utilizado para el procesamiento

El cómputo de la información obtenida se realiza a través de hojas de cálculo de Excel Microsoft validado en su estructura de cálculo y resultados con el sistema SPSS para Windows.

8. Base de datos

Se adjunta en formato digital a este informe

9. Autoría y financiamiento

La realización, publicación y costo de las encuestas son responsabilidad de TV Azteca Noreste y El Horizonte. Todo el proceso de realización es autoría del departamento de encuestas de TV Azteca Noreste. Domicilio: Río Tamesí n° 300 Col. México Monterrey, Nuevo León. CP 64740 Tel. (81) 87 61 0500

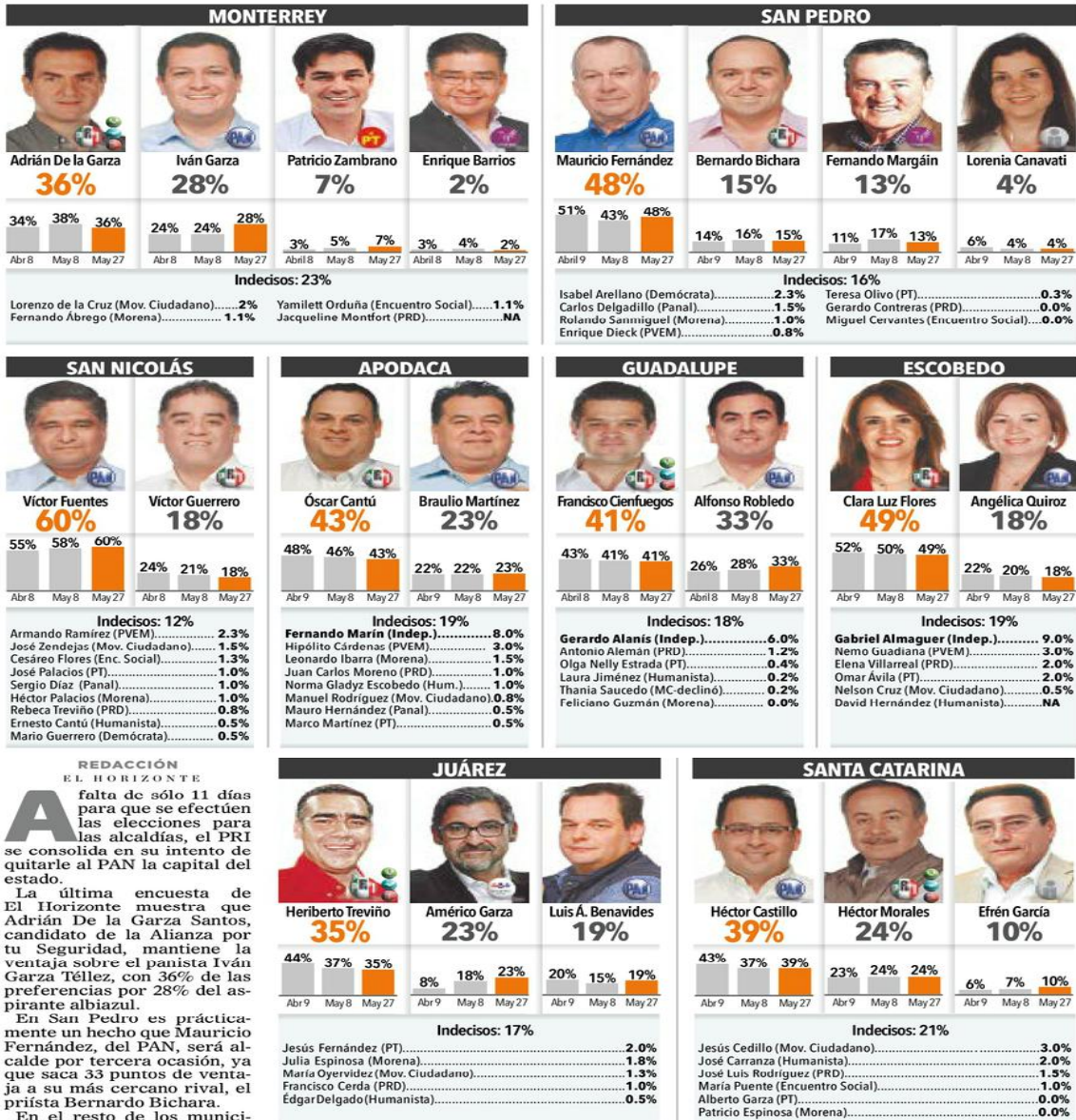
10. Recursos económicos/financieros aplicados

El estudio no representó costo adicional a los medios al contar ya con recursos propios para efectos de diseño de muestra, cuestionario, cómputo y procesamiento de datos. Los recursos aplicados a viáticos y algunos gastos asociados a campo ascendieron a Ps. 95,432.

ELECCIONES 2015 NUEVO LEÓN

+ ENCUESTA DE EL HORIZONTE A 11 DÍAS DE LA ELECCIÓN

Así van candidatos rumbo a alcaldías en la recta final



REDACCIÓN
EL HORIZONTE

A falta de sólo 11 días para que se efectúen las elecciones para las alcaldías, el PRI se consolida en su intento de quitarle al PAN la capital del estado.

La última encuesta de El Horizonte muestra que Adrián De la Garza Santos, candidato de la Alianza por tu Seguridad, mantiene la ventaja sobre el panista Iván Garza Téllez, con 36% de las preferencias por 28% del aspirante albiazul.

En San Pedro es prácticamente un hecho que Mauricio Fernández, del PAN, será alcalde por tercera ocasión, ya que saca 33 puntos de ventaja a su más cercano rival, el priista Bernardo Bichara.

En el resto de los municipios, quienes iniciaron en primer lugar en las encuestas desde el inicio de la contienda, el pasado 6 de marzo, aún preservan la ventaja.







NA: No aplica / **METODOLOGÍA:** Se realizaron 3.250 entrevistas cara a cara en vivienda y lugares de alto tráfico (esquema mixto) a personas mayores de edad que cumplen con requisitos de elegibilidad por grupos de edad y género, del 12 al 23 de mayo de 2015, en los municipios de Monterrey, Guadalupe, San Nicolás, Apodaca, Escobedo, Santa Catarina, San Pedro y Juárez. En Monterrey se tomaron 450 encuestas, mientras que en el resto de los municipios fueron 400. Los resultados presentan un margen de error de +/- 4.6% en Monterrey y +/- 4.9% en el resto, y un índice de confianza del 95 por ciento. La tasa de rechazo fue del 37 por ciento. Estos resultados sólo tienen validez para expresar las preferencias de la población entrevistada en las fechas señaladas. **ELABORACIÓN Y PATROCINIO:** El Horizonte y TV Azteca Noreste

Publicación Azteca Noreste: <http://www.info7.mx/a/pages/html/encuestasdecision2015>

**CANDIDATOS ALCALDES 7 JUNIO 2015
MUNICIPIO DE MONTERREY**

Adrián de la Garza	Enrique Barrios
 1	 2
Fernando Abrego	Ivan Garza
 3	 4
Jackeline Montfort	Lorenzo de la Cruz
 5	 6
Patricio Zambrano	Yamilett Orduña
 7	 8

**CANDIDATOS ALCALDES 7 JUNIO 2015
MUNICIPIO DE GUADALUPE**

Alfonso Robledo	Feliciano Guzmán
 1	 2
Francisco Cienfuegos	Genaro Alanís
 3	 4
José Antonio Alemán	Laura Lorenia Jiménez
 5	 6
Olga Nelly Estrada	Thania Saucedo
 7	 8

**CANDIDATOS ALCALDES 7 JUNIO 2015
MUNICIPIO DE SAN PEDRO GARZA GARCIA**

Ana Isabel Arellano



1

Bernardo Bichara



2

Carlos Delgadillo



3

Enrique Dieck



4

Fernando Margain



5

Gerardo Contreras



6

Lorenia Canavati



7

María Teresa Olivo



8

Mauricio Fernández



9

Miguel Ángel Cervantes



10

Rolando San Miguel














11

CANDIDATOS ALCALDES 7 JUNIO 2015 MUNICIPIO DE APODACA	
Braulio Martínez	Hipólito Cárdenas
 1	 2
Juan Carlos Moreno	Leonardo Ibarra
 3	 4
Luis Fernando Marín	Manuel Rodríguez
 5	 6
Marco Alejandro Martínez	Mauro Hernández
 7	 8
Norma Escobedo	Oscar Cantú
 9	 10

CANDIDATOS ALCALDES 7 JUNIO 2015 MUNICIPIO DE ESCOBEDO	
Angelica Quiroz	Clara Luz Flores
 1	 2
David Hernández	Gabriel Almaguer
 3	 4
María Elena Villareal	Miguel Guadiana
 5	 6
Omar Avila Cabrera	Oscar Cruz
 7	 8

**CANDIDATOS ALCALDES 7 JUNIO 2015
MUNICIPIO DE SAN NICOLAS**

Armando Ramírez	Cesáreo Flores
 1	 2
Ernesto Cantú	Héctor Palacios
 3	 4
José Guillermo Palacios	José Zendejas
 5	 6
Mario Guerrero	Rebeca Treviño
 7	 8
Sergio Díaz	Víctor Fuentes
 9	 10
Víctor Guerrero	
 11	

**CANDIDATOS ALCALDES 7 JUNIO 2015
MUNICIPIO DE SANTA CATARINA**

Alberto Isaac Garza



1

Efrén García



2

Héctor Castillo



3

Héctor Morales Rivera



4

Jesús Cedillo



5

José Carranza



6

José Luis Rodríguez



7

María Sara Punte



8

Patricio Espinosa



9

**CANDIDATOS ALCALDES 7 JUNIO 2015
MUNICIPIO DE JUAREZ**

Américo Garza	Edgar Delgado
 1	 2
Francisco Gerardo Cerda	Heriberto Treviño
 3	 4
Jesús Fernández	Julia Espinosa
 5	 6
Luis Ángel Benavides	Maricruz Oyervides
 7	 8