



**COMISIÓN  
ESTATAL  
ELECTORAL  
NUEVO LEÓN**



# COMISION ESTATAL ELECTORAL



LA NUEVA INDEPENDENCIA

[www.nl.gob.mx](http://www.nl.gob.mx)



4.1

Comisión Estatal Electoral (CEE)



---

## COMISIÓN ESTATAL ELECTORAL

### ANTECEDENTES

La Comisión Estatal Electoral del Estado, nace a partir de la aprobación de la Ley Electoral del Estado, publicada en el Periódico Oficial del Estado Número 145 de fecha viernes 13 de Diciembre de 1996, mediante Decreto Número 324 expedido por el H. Congreso del Estado, como un organismo público de carácter permanente, independiente en sus decisiones y autónomo en su funcionamiento, con personalidad jurídica y patrimonio propio.

### MISIÓN

La Comisión Estatal Electoral, en los términos del artículo 87 de la Ley Electoral para el Estado de Nuevo León, es responsable de la preparación, dirección, organización y vigilancia de los procesos electorales ordinarios y extraordinarios para la elección de Gobernador, Diputados y Ayuntamientos que se realicen en la entidad y tiene las facultades establecidas en esta Ley y que en los términos del artículo 85 de la Ley Electoral para el estado de Nuevo León tiene como fines contribuir al desarrollo de la vida democrática y el fortalecimiento del sistema de partidos políticos, garantizando el cumplimiento de los principios rectores del proceso electoral contenidos en la Constitución Política del Estado, garantizar a los ciudadanos el ejercicio de los Derechos Políticos-Electorales y vigilar el cumplimiento de las obligaciones que les impone la Ley Electoral y garantizar la celebración periódica y pacífica de las elecciones para renovar a los integrantes de los poderes Legislativo y Ejecutivo del Estado, así como de los Ayuntamientos de los municipios de la entidad, garantizar que los actos y resoluciones electorales de su competencia se sujeten al principio de legalidad, velar por la autenticidad y efectividad del sufragio y por la imparcialidad de los Organismos electorales y coadyuvar en la promoción y difusión de la cultura democrática, así como de los derechos y obligaciones de carácter político-electoral de los ciudadanos.



## INFORMACIÓN OPERATIVA RELEVANTE

- Se aprueba el acuerdo relativo a la designación del Consejero Instructor de la Comisión Estatal Electoral.
- Se aprueba el Acuerdo del Consejo General de la Comisión Estatal Electoral, relativo al calendario de sesiones ordinarias del año 2015.
- Se aprueba el Acuerdo del Consejo General de la Comisión Estatal Electoral, por el cual se adecuan los Lineamientos y Formatos Generales para el registro de las candidatas y candidatos del año 2015 aprobados en sesión celebrada en fecha 20 de diciembre de 2014; en cumplimiento a la sentencia emitida por el Tribunal Electoral del Estado, identificada bajo expediente JI-015/2014 y sus acumulados JI-016/2014, JI-017/2014 y JDC-004/2015.
- Se aprueba el Acuerdo del Consejo General de la Comisión Estatal Electoral, por el que se aprueba el diseño del Sistema de Información Preliminar de Resultados Electorales para las elecciones de Gobernador, Diputados y Ayuntamientos del Proceso Electoral 2015 del Estado de Nuevo León.
- Se aprueba Acuerdo del Consejo General de la Comisión Estatal Electoral, relativo al financiamiento público para actividades ordinarias permanentes y gastos de campaña de los partidos políticos correspondientes al año 2015.
- Se aprueba el Acuerdo del Consejo General de la Comisión Estatal Electoral, por el que se determina la suma total por partido político y el límite anual por persona, relativo a las aportaciones de las personas físicas y morales simpatizantes de los partidos políticos para el año 2015, así como las aportaciones de los militantes, afiliados, precandidatos y candidatos.
- Se aprueba el Acuerdo del Consejo General de la Comisión Estatal Electoral, relativo a la sustitución y designación de los integrantes de las Comisiones Municipales Electorales.
- Se aprueba el Acuerdo del Consejo General de la Comisión Estatal Electoral, por el que se establece el diseño de los formatos de la documentación electoral a utilizarse en las elecciones locales de dos mil quince. Anexos: Voto particular del Lic. Javier Garza y Garza, Consejero Electoral y formatos de la documentación electoral.
- Se aprueba Acuerdo del Consejo General de la Comisión Estatal Electoral, relativo a la sustitución y designación de los integrantes de las Comisiones Municipales Electorales.



- Se aprueban los acuerdos del Consejo General de la Comisión Estatal Electoral, por los que se resuelven las solicitudes de candidaturas a los diversos cargos de elección popular, para el Proceso Electoral 2015, postulados por los Partidos Políticos y/o Coaliciones.
- Se aprueba el Acuerdo del Consejo General de la Comisión Estatal Electoral, mediante el cual se realiza una verificación preliminar de los criterios de los partidos políticos para que las postulaciones a las candidaturas de diputados locales se ajusten a la paridad de género.
- Se aprueban los acuerdos del Consejo General de la Comisión Estatal Electoral, por los que se resuelven las solicitudes de candidaturas a los diversos cargos de elección popular, para el Proceso Electoral 2015, postulados por los Partidos Políticos y/o Coaliciones.
- Se aprueba el Acuerdo del Consejo General de la Comisión Estatal Electoral, relativo a la sustitución y designación de los integrantes de las Comisiones Municipales Electorales.
- Se aprueba el Acuerdo del Consejo General de la Comisión Estatal Electoral, relativo al Financiamiento Público para gastos de campaña para las Candidaturas Independientes correspondiente al año 2015.
- Se aprueba el Acuerdo del Consejo General de la Comisión Estatal Electoral, por el que se emite la Convocatoria para integrar las Mesas Auxiliares de Cómputo para el Proceso Electoral 2014-2015.
- Se aprueba el Acuerdo del Consejo General de la Comisión Estatal Electoral, por el que se emiten los Lineamientos Generales para la Organización de Debates durante el Proceso Electoral 2014-2015.
- Acuerdo del Consejo General de la Comisión Estatal Electoral, por el que resuelve las solicitudes del uso de apodos que serán utilizados en las boletas electorales por las candidatas y los candidatos registrados, así como las modificaciones a los emblemas que presentaron los candidatos independientes a los distintos cargos de elección popular.
- Acuerdo del Consejo General de la Comisión Estatal Electoral, relativo a la sustitución y designación de los integrantes de las Comisiones Municipales Electorales.



- Acuerdo del Consejo General de la Comisión Estatal Electoral, relativo a la distribución de tiempos de radio y televisión a los candidatos independientes para la transmisión de sus mensajes, a utilizarse durante las campañas electorales del año 2015.
- Acuerdo del Consejo General de la Comisión Estatal Electoral, mediante el cual selecciona a las organizaciones ciudadanas que promocionan el voto para el Proceso Electoral 2014-2015.
- Acuerdo del Consejo General de la Comisión Estatal Electoral por el que se ordena la impresión de las boletas electorales que se utilizarán en las elecciones de Gobernador, Diputados Locales y Ayuntamientos en la entidad, el 7 de junio de 2015.
- Acuerdo del Consejo General de la Comisión Estatal Electoral, relativo a la sustitución y designación de los integrantes de las Comisiones Municipales Electorales.
- Acuerdo del consejo general de la comisión estatal electoral, por el que se instruye al secretario ejecutivo para que se revisen los casos de dobles candidaturas y que en su caso, se prevenga a los partidos políticos que se encuentren en esa situación para el efecto de que se realicen las sustituciones correspondientes.
- Acuerdos del Consejo General de la Comisión Estatal Electoral, relativos a la sustitución y designación de los integrantes de las Comisiones Municipales Electorales de Linares, Sabinas Hidalgo y Mina.
- Acuerdo del Consejo General de la Comisión Estatal Electoral, por el que se designan a los integrantes de las Mesas Auxiliares de Cómputo para el Proceso Electoral dos mil catorce-dos mil quince.
- Acuerdo del Consejo General de la Comisión Estatal Electoral relativo al Informe de Revisión y Dictamen consolidado de los Informes Anuales 2014 de las Asociaciones Políticas Estatales.
- Acuerdo del Consejo General de la Comisión Estatal Electoral, relativo a la sustitución y designación de los integrantes de las Mesas Auxiliares de Cómputo para el Proceso Electoral dos mil catorce-dos mil quince.
- Acuerdo del Consejo General de la Comisión Estatal Electoral relativo a la integración de la Comisión Municipal Electoral de Mina, Nuevo León.



- Acuerdo del Consejo General de la Comisión Estatal Electoral, por el que se resuelve respecto del nombramiento de los auxiliares absolutamente indispensables para realizar el día de la jornada electoral las funciones de apoyo administrativo que específicamente les sean encomendadas por la Comisión Estatal Electoral.
- Acuerdo del Consejo General de la Comisión Estatal Electoral, por el que se crean y modifican los diseños de los formatos de la documentación electoral a utilizarse en las elecciones locales de dos mil quince, con motivo de la implementación de las casillas especiales.
- Acuerdo del Consejo General de la Comisión Estatal Electoral, por el que se resuelve respecto de la ubicación e instalación de los centros de acopio y transmisión de datos para el sistema de información preliminar de resultados electorales para las elecciones locales de Gobernador, Diputados y Ayuntamientos de 2015.
- Acuerdo del Consejo General de la Comisión Estatal Electoral, por el que se resuelve lo relativo a la operatividad del sistema de información preliminar de resultados electorales SIPRE.
- Acuerdo del Consejo General de la Comisión Estatal Electoral, relativo a determinar los Límites a las Aportaciones de carácter privado realizadas a las candidatas y candidatos independientes durante el Proceso Electoral 2014-2015, derivado del acuerdo INE/CG305/2015.
- Se aprueba el Acta de la sesión de cómputo total de la elección de Diputados al H. Congreso del Estado y la Declaración de Validez de las Elecciones de Diputados en las fórmulas por el principio de mayoría relativa y de representación proporcional y voto particular que, con fundamento en el artículo 54 del reglamento de sesiones del Consejo General de la Comisión Estatal Electoral y de las Comisiones Municipales Electorales del Estado de Nuevo León, formula la Consejera Electoral Miriam Guadalupe Hinojosa Dieck, en relación con el acuerdo del Consejo General de la Comisión Estatal Electoral relativo a la asignación de Diputaciones por el principio de Representación Proporcional.
- Se aprueba el Acta de la Sesión de Cómputo Total de la elección de Gobernador para el Estado de Nuevo León y la Declaración de Validez de la misma.
- Se aprueba el Acta Sesión Extraordinaria de Cómputo Total de la Elección de Gobernador y Diputados Locales.



- Se aprueba el acuerdo del Consejo General de la Comisión Estatal Electoral mediante el cual se resuelve lo relativo a los Informes Anuales de Ingresos y Egresos de los Partidos Políticos, correspondientes al Ejercicio Ordinario 2014.
- Se aprueba el acuerdo del Consejo General de la Comisión Estatal Electoral, relativo a la regularización y actualización del catálogo de puestos y su estructura orgánica, con Anexos 1 y 2”.
- Se aprueba el acuerdo del Consejo General de la Comisión Estatal Electoral por el que se resuelve respecto a la pérdida de registro de los partidos políticos locales que no obtuvieron el porcentaje de votos requeridos en cualquiera de las elecciones locales para Gobernador, Diputados Locales o Ayuntamientos, celebrada el siete de junio de dos mil quince.
- Se aprueba el acuerdo del Consejo General de la Comisión Estatal Electoral, relativo a la ratificación del Secretario Ejecutivo, en cumplimiento al acuerdo número INE/CG865/2015, del Instituto Nacional Electoral.
- Se aprueba el acuerdo del Consejo General de la Comisión Estatal Electoral, relativo a la designación y/o ratificación de los servidores públicos titulares de las áreas ejecutivas de la Comisión Estatal Electoral, en cumplimiento al acuerdo número INE/CG865/2015 del Instituto Nacional Electoral.
- Se aprueba el acuerdo del Consejo General de la Comisión Estatal Electoral por el que se emiten los Lineamientos para constituir un Partido Político Estatal.



De conformidad al marco jurídico vigente, establecido en los artículos 63 fracción XIII, 85, fracción X y XXIII y 136 de la Constitución Política del Estado Libre y Soberano de Nuevo León, 52, 61, 65 y 144 al 148 de la Ley de Administración Financiera para el Estado de Nuevo León; 18 fracción II; 21 fracción XV de la Ley Orgánica de la Administración Pública para el Estado de Nuevo León y 2 fracciones V, X y XXIX; 7 de la Ley de Fiscalización Superior del Estado de Nuevo León 52, 53 fracción I a V, 54 y 55 de La ley General de Contabilidad Gubernamental, el Ejecutivo y sus Organismos Descentralizados y Fideicomisos, así como las personas físicas o morales, públicas o privadas que reciban recursos públicos, deberán rendir su Cuenta Pública en forma anual al H. Congreso del Estado, en los términos y plazos que esta misma legislación establece.

| COMISION ESTATAL ELECTORAL<br>INDICADORES DE GESTIÓN<br>AL CIERRE DEL EJERCICIO 2015 |  |                              |   |
|--|--|------------------------------|---|
| Tipo   | Nombre                                       | Periodo                      | Unidad de Medida  |
| Programático   | Captación de ingresos origen local           | Al cierre del ejercicio 2015 | Porcentaje  |
| Variables de Cálculo   | Algoritmo                                    | Indicador                    | Interpretación del resultado  |
| IPFL = Ingresos provenientes de Fuentes locales                                      | $\frac{804,230,055}{810,486,082} \times 100$ | 99%                          | Muestra la razón porcentual que guardan los Ingresos provenientes de fuentes locales entre los Ingresos Totales |
| IT = Ingresos Totales  |  |                              |   |
| Meta 2015  | Comportamiento (Indicador/Meta)              | Resultados últimos X años    | Gráfico   |
|  |  |                              |   |





**COMISIÓN ESTATAL ELECTORAL**

**INDICADORES DE GESTION**

| INDICADOR   | OBJETIVO  | UNIDAD DE MEDIDAS | AÑO 2014 | RESULTADO TRIMESTRAL 2015 |         |         |        | TOTAL   |
|---|-----------|-------------------|----------|---------------------------|---------|---------|--------|---------|
|   |           |                   |          | PRIMERO                   | SEGUNDO | TERCERO | CUARTO |         |
| Sesion ordinaria y extraordinaria   | 48        | Sesiones          | 31       | 23                        | 28      | 4       | 10     | 65      |
| Acuerdos  | -         | Acuerdos          | 66       | 626                       | 98      | 2       | 10     | 736     |
| Ciudadanos y menores de edad integrados en forma directa a programas y/o actividades de promocion y difusión de la cultura democrática. | 2,200,000 | Personas          | 60,128   | 19,890                    | 104,343 | 24,398  | 8,604  | 157,235 |

# Informe Anual del 2015




Cuenta Pública 2015  
Estado de Situación Financiera  
Al 31 de Diciembre de 2015 y 2014  
(Pesos)

## COMISIÓN ESTATAL ELECTORAL

| Concepto                                    | Anual 2015         | Anual 2014        | Concepto   | Anual 2015         | Anual 2014        |
|---|--------------------|-------------------|--|--------------------|-------------------|
| <b>ACTIVO</b>                               |                    |                   | <b>PASIVO</b>                                      |                    |                   |
| <b>ACTIVO CIRCULANTE</b>                    |                    |                   | <b>PASIVO CIRCULANTE</b>                           |                    |                   |
| EFFECTIVO Y EQUIVALENTES                    | 165,168,079        | 57,462,472        | CUENTAS POR PAGAR A CORTO PLAZO                    | 14,792,988         | 24,547,268        |
| DERECHOS A RECIBIR EFECTIVOS Y EQUIVALENTES | 926,869            | 829,703           | DOCUMENTOS POR PAGAR                               | 0                  | 0                 |
| DERECHOS A RECIBIR BIENES O SERVICIOS       | 66,543             | 941,695           | FONDOS Y BIENES DE TERCEROS EN GARANTÍA            | 0                  | 0                 |
| OTROS ACTIVOS CIRCULANTES                   | 217,798            | 678,375           | OTROS PASIVOS A CORTO PLAZO                        | 6,063,474          | 5,703,408         |
| <b>TOTAL ACTIVO CIRCULANTE</b>              | <b>166,379,288</b> | <b>59,912,245</b> | <b>TOTAL PASIVO CIRCULANTE</b>                     | <b>20,856,462</b>  | <b>30,250,676</b> |
| <b>ACTIVO NO CIRCULANTE</b>                 |                    |                   | <b>TOTAL PASIVO</b>                                | <b>20,856,462</b>  | <b>30,250,676</b> |
| BIENES MUEBLES                              | 90,165,819         | 68,330,455        | <b>HACIENDA PÚBLICA/ PATRIMONIO</b>                |                    |                   |
| ACTIVOS INTANGIBLES                         | 10,245,813         | 9,477,454         | PATRIMONIO GENERADO                                | 0.00               | 0.00              |
| DEPRECIACIONES, DETERIORO Y AMORTIZACIÓN    | (78,001,284)       | (64,196,015)      | RESULTADO DEL EJERCICIO                            | 121,624,617        | 19,158,733        |
| <b>TOTAL ACTIVO NO CIRCULANTE</b>           | <b>22,410,348</b>  | <b>13,611,894</b> | HACIENDA PÚBLICA/PATRIMONIO CONTRIBUIDO            | 12,135,937         | 11,237,411        |
| <b>TOTAL ACTIVO</b>                         | <b>188,789,636</b> | <b>73,524,139</b> | RESULTADOS DE EJERCICIOS ANTERIORES                | 34,172,620         | 12,877,320        |
|   |                    |                   | <b>TOTAL PATRIMONIO GENERADO</b>                   | <b>167,933,174</b> | <b>43,273,464</b> |
|   |                    |                   | <b>TOTAL PASIVO Y HACIENDA PÚBLICA/ PATRIMONIO</b> | <b>188,789,636</b> | <b>73,524,139</b> |

Bajo protesta de decir verdad declaramos que los Estados Financieros y sus Notas son razonablemente correctos y responsabilidad del emisor.

  
Dr. Mario Alberto Garza Castillo  
Consejero Presidente

  
Mtro. Manuel Rubén Dominguez Mena  
Director de Administración

# Informe Anual del 2015

Cuenta Pública 2015  
Estado de Actividades  
Del 1 de Enero al 31 de Diciembre de 2015 y 2014  
(Pesos)  
COMISION ESTATAL ELECTORAL

| CONCEPTO   | Anual 2015         | Anual 2014         | CONCEPTO                                   | Anual 2015  | Anual 2014  |
|--|--------------------|--------------------|--|-------------|-------------|
| INGRESOS Y OTROS BENEFICIOS  |                    |                    | GASTOS Y OTRAS PÉRDIDAS                    |             |             |
| INGRESOS DE LA GESTION   |                    |                    | GASTOS DE FUNCIONAMIENTO                   | 415,036,802 | 126,638,983 |
| PARTICIPACIONES, APORTACIONES, TRANSFERENCIAS Y OTRAS AYUDAS, ASIGNACIONES, SUBSIDIOS Y OTRAS AYUDAS | 804,230,055        | 251,287,679        | SERVICIOS PERSONALES                       | 188,450,837 | 88,310,082  |
| TRANSFERENCIAS, ASIGNACIONES, SUBSIDIOS Y OTRAS AYUDAS   | 804,230,055        | 251,287,679        | MATERIALES Y SUMINISTROS                   | 85,367,443  | 2,218,721   |
|  |                    |                    | SERVICIOS GENERALES                        | 141,218,522 | 36,110,180  |
| OTROS INGRESOS Y BENEFICIOS  | 6,256,027          | 3,941,578          | TRANSFERENCIAS, ASIGNACIONES Y SUBSIDIOS   | 264,974,187 | 103,095,677 |
| INGRESOS FINANCIEROS   | 4,508,305          | 741,841            | TRANSFERENCIAS AL RESTO DEL SECTOR PUBLICO | 264,974,187 | 103,095,677 |
| OTROS INGRESOS   | 1,747,722          | 3,199,736          |  |             |             |
| TOTAL DE INGRESOS Y OTROS BENEFICIOS   | <u>810,486,082</u> | <u>255,229,257</u> | OTROS GASTOS Y PÉRDIDAS EXTRAORDINARIAS    | 8,850,476   | 6,335,865   |
|  |                    |                    | ESTIMACIONES, DEPRECIACIONES, DETERIOROS   | 8,850,476   | 6,335,865   |
|  |                    |                    | TOTAL DE GASTOS                            | 688,861,465 | 236,070,524 |
|  |                    |                    | RESULTADO DEL EJERCICIO (AHORRO/DESAHORRO) | 121,624,617 | 19,158,733  |

  
Dr. Mario Alberto Garza Castillo  
Consejero Presidente

  
Mtro. Manuel Rubén Domínguez Mena  
Director de Administración

# Informe Anual del 2015

Cuenta Pública 2015  
Estado de Variación en la Hacienda Pública  
del 1 de Enero Al 31 de Diciembre de 2015  
(Pesos)

## COMISION ESTATAL ELECTORAL

| Concepto  | Hacienda Pública / Patrimonio Contribuido | Hacienda Pública/ Patrimonio Generado de Ejercicios Anteriores | Hacienda Pública/ Patrimonio Generado del Ejercicio | Ajustes por Cambios de Valor | Total       |
|---|---|--|---|------------------------------|-------------|
| <b>Rectificaciones de Resultados de Ejercicios Anteriores</b>                 | -   | -  | -   | -                            | -           |
| <b>Patrimonio Neto Inicial Ajustado del Ejercicio</b>                         | -   | -  | -   | -                            | -           |
| Aportaciones  | -   | -  | -   | -                            | -           |
| Donaciones de Capital   | -   | -  | -   | -                            | -           |
| Actualización de la Hacienda Pública/ Patrimonio                              | -   | -  | -   | -                            | -           |
| <b>Variaciones de la Hacienda Pública/ Patrimonio Neto del Ejercicio</b>      | -   | -  | -   | -                            | -           |
| Resultados del Ejercicio (Ahorro/Desahorro)                                   | -   | -  | -   | -                            | -           |
| Resultados de Ejercicios Anteriores   | -   | -  | -   | -                            | -           |
| Revalúos  | -   | -  | -   | -                            | -           |
| Reservas  | -   | -  | -   | -                            | -           |
| <b>Hacienda Pública/ Patrimonio Neto Final del Ejercicio 2013</b>             | -   | -  | -   | -                            | -           |
| <b>Cambios en La Hacienda Pública/ Patrimonio Neto del Ejercicio 2014</b>     | -   | -  | -   | -                            | -           |
| Aportaciones  | 4   | -  | -   | -                            | 4           |
| Donaciones de Capital   | 12,135,933                                | -  | -   | -                            | 12,135,933  |
| Actualización de la Hacienda Pública/ Patrimonio                              | 12,135,937                                | -  | -   | -                            | 12,135,937  |
| <b>Variaciones de la Hacienda Pública/ Patrimonio Neto del Ejercicio 2015</b> | -   | -  | -   | -                            | -           |
| Resultados del Ejercicio (Ahorro/Desahorro)                                   | -   | -  | 121,624,617   | -                            | 121,624,617 |
| Resultados de Ejercicios Anteriores   | -   | -  | 34,172,620  | -                            | 34,172,620  |
| Revalúos  | -   | -  | -   | -                            | -           |
| Reservas  | -   | -  | 155,797,237   | -                            | 155,797,237 |
| <b>Saldos Neto en la Hacienda Pública/ Patrimonio o 2015</b>                  | 12,135,937                                | -  | 155,797,237   | -                            | 167,933,174 |

Bajo protesta de decir verdad declaramos que los Estados Financieros y sus Notas son razonablemente correctos y responsabilidad del emisor.

  
Dr. Mario Alberto Garza Castillo  
Consejero Presidente

  
Mr. Manuel Rubén Domínguez Mena  
Director de Administración

# Informe Anual del 2015



Cuenta Pública 2016  
Estado de Flujos de Efectivo  
Del 1 de Enero al 31 de Diciembre de 2015 y 2014  
(Pesos)  
COMISION ESTATAL ELECTORAL

| Concepto   | Anual 2015         | Anual 2014         | Concepto   | Anual 2015          | Anual 2014        |
|--|--------------------|--------------------|--|---------------------|-------------------|
| <b>Flujo de Efectivo de las Actividades de la Operación</b>  |                    |                    | <b>Flujo de Efectivo de las Actividades de Inversión</b>             |                     |                   |
| <b>Origen</b>  | <b>810,486,082</b> | <b>255,229,257</b> | <b>Origen</b>  |                     |                   |
| Impuestos  | -                  | -                  | Bienes inmuebles, Infraestructura y Construcciones en Proceso        | -                   | -                 |
| Contribuciones de Mejoras  | -                  | -                  | Bienes Muebles   | -                   | -                 |
| Derechos   | -                  | -                  | Otros Origenes de Inversión  | 22,603,723          | (1,376,713)       |
| Productos de Tipo Corriente  | -                  | -                  | Bienes Inmuebles, Infraestructura y Construcción en Proceso          | 21,835,365          | 5,268,377         |
| Aprovisionamientos de Bienes y Servicios   | -                  | -                  | Otras Aplicaciones de Inversión                                      | 768,359             | 3,891,664         |
| Ingresos por Ventas de Bienes y Servicios  | -                  | -                  | <b>Flujo Neto de Efectivo por Actividades de Inversión</b>           | <b>(22,603,723)</b> | <b>1,376,713</b>  |
| Ingresos no imputados en las Fracciones de la Ley de Ingresos Causados en Ejercicios, Fracciones Anteriores Pendientes de Liquidación o Prigo Participaciones y Aportaciones | -                  | -                  |  |                     |                   |
| Participaciones y Aportaciones   | -                  | -                  | <b>Flujo de Efectivo por las Actividades de Financiamiento</b>       |                     |                   |
| Transferencias, Asignaciones y Subsidios y Otras Ayudas  | 804,230,055        | 251,287,679        | <b>Origen</b>  | <b>1,238,664</b>    | <b>1,788,070</b>  |
| Ingresos Financieros   | 4,508,305          | 741,641            | Endeudamiento Neto   | -                   | -                 |
| Otros Ingresos y Beneficios Varios   | 1,747,722          | 3,199,736          | Externo  | -                   | 1,788,070         |
|  |                    |                    | Otros Origenes de Financiamiento                                     | 1,238,664           | -                 |
| <b>Aplicaciones</b>  | <b>680,010,989</b> | <b>229,734,659</b> |  |                     |                   |
| Servicios Personales   | 188,450,837        | 88,310,082         | Aplicación   |                     |                   |
| Materiales y Suministros   | 85,367,443         | 2,218,721          | Servicio de la Deuda   |                     |                   |
| Servicios Generales  | 141,218,522        | 36,110,180         | Interno  |                     |                   |
| Transferencias Internas y Asignaciones al Sector Público   | -                  | -                  | Externo  | 9,394,214           | 16,485,613        |
| Transferencias al Resto del Sector Público   | -                  | -                  | Otras Aplicaciones de Financiamiento                                 | (8,155,650)         | 14,937,643,17     |
| Subsidios y Subvenciones   | 264,974,187        | 103,095,677        |  |                     |                   |
| Ayudas Sociales  | -                  | -                  | <b>Flujos Netos de Efectivo por Actividades de Financiamiento</b>    | <b>(8,155,650)</b>  | <b>16,485,613</b> |
| Pensiones y Jubilaciones   | -                  | -                  | Incremento/Disminución Neta en el Efectivo y Equivalente al Efectivo | 99,716,720          | 35,660,086        |
| Transferencias a Fideicomisos, Mandatos y Contratos Análogos   | -                  | -                  | Disminución al Efectivo al Inicio del Ejercicio (1)                  | 57,462,472          | 21,802,436        |
| Transferencias a la Seguridad Social   | -                  | -                  | Recificación al Inventario de Activos de la CEE                      | 4,964,793           | -                 |
| Donativos  | -                  | -                  | Exceso o insuficiencia en la actualización                           | 2,136,668           | 0                 |
| Transferencias al Exterior   | -                  | -                  | Efectivo y Equivalentes al Efectivo al Final del Ejercicio (1)       | 165,169,078         | 57,462,471        |
| Participaciones  | -                  | -                  |  |                     |                   |
| Aportaciones   | -                  | -                  |  |                     |                   |
| Convenios  | -                  | -                  |  |                     |                   |
| Otras Aplicaciones de Operación  | -                  | -                  |  |                     |                   |
| <b>Flujo Neto de Efectivo por Actividades de Operación</b>   | <b>130,476,093</b> | <b>26,494,698</b>  |  |                     |                   |

(1) El saldo de estas cuentas se tomará de la nota 1 de este mismo estado.

Dr. Mario Alberto Garza Castillo  
Consejero Presidente

Mtro. Manuel Rubén Domínguez Mena  
Director de Administración



LA NUEVA INDEPENDENCIA  
www.ni.gob.mx

# Informe Anual del 2015



Cuenta Pública 2015  
 Estado de Cambios en la Situación Financiera  
 Al 31 de Diciembre de 2015 y 2014  
 (Pesos)  
**COMISIÓN ESTATAL ELECTORAL**

| CONCEPTO                                    | ORIGEN              | APLICACIÓN         | CONCEPTO  | ORIGEN             | APLICACIÓN       |
|---|---------------------|--------------------|---|--------------------|------------------|
| <b>ACTIVO</b>                               | <b>(15,140,999)</b> | <b>130,406,496</b> | <b>PASIVO</b>                                   | <b>360,066</b>     | <b>9,754,280</b> |
| <b>ACTIVO CIRCULANTE</b>                    | <b>(1,335,730)</b>  | <b>107,802,773</b> | <b>PASIVO CIRCULANTE</b>                        | <b>360,066</b>     | <b>9,754,280</b> |
| EFFECTIVO Y EQUIVALENTES                    | 0                   | 107,705,607        | CUENTAS POR PAGAR A CORTO PLAZO                 | 0                  | 0                |
| DERECHOS A RECIBIR EFECTIVOS Y EQUIVALENTES | 0                   | 97,166             | FONDOS Y BIENES DE TERCEROS EN GARANTÍA         | 0                  | 0                |
| DERECHOS A RECIBIR BIENES O SERVICIOS       | (875,152)           | 0                  | OTROS PASIVOS A CORTO PLAZO                     | 360,066            | 0                |
| OTROS ACTIVOS CIRCULANTES                   | (460,578)           | 0                  | FONDOS Y BIENES DE TERCEROS EN GARANTÍA         | 0                  | 0                |
|   |                     |                    | OTROS PASIVOS A CORTO PLAZO                     | 0                  | 0                |
| <b>ACTIVO NO CIRCULANTE</b>                 | <b>(13,805,269)</b> | <b>22,603,723</b>  | <b>HACIENDA PÚBLICA/ PATRIMONIO</b>             | <b>124,659,711</b> | <b>0</b>         |
| BIENES MUEBLES                              | 0                   | 21,835,365         | <b>HACIENDA PÚBLICA/PATRIMONIO CONTRIBUIDO</b>  | <b>898,526</b>     | <b>0</b>         |
| ACTIVOS INTANGIBLE                          | 0                   | 768,359            | ACTUALIZACIÓN DE LA HACIENDA PÚBLICA/PATRIMONIO | 898,526            | 0                |
| DEPRECIACIONES, DETERIORO Y AMORTIZACIÓN    | (13,805,269)        | 0                  | <b>HACIENDA PÚBLICA/PATRIMONIO GENERADO</b>     | <b>123,761,185</b> | <b>0</b>         |
|   |                     |                    | PATRIMONIO GENERADO                             | 0                  | 0                |
|   |                     |                    | RESULTADO DEL EJERCICIO                         | 102,465,884        | 0                |
|   |                     |                    | RESULTADOS DE EJERCICIOS ANTERIORES             | 21,295,301         | 0                |

Bajo protesta de decir verdad declaramos que los Estados Financieros y sus Notas son razonablemente correctos y responsabilidad del emisor.

  
 Dr. Mario Alberto Garza Castillo  
 Consejero Presidente

  
 Mtro. Manuel Rubén Domínguez Mena  
 Director de Administración

# Informe Anual del 2015




Cuenta Pública 2015  
Estado Analítico del Activo  
del 1 de Enero Al 31 de Diciembre de 2015  
(Pesos)

## COMISION ESTATAL ELECTORAL

| Concepto                                    | Saldo Inicial     | Cargos del Periodo   | Abonos del Periodo   | Saldo Final        | Variación del Periodo |
|---|-------------------|----------------------|----------------------|--------------------|-----------------------|
|   | 1                 | 2                    | 3                    | 4=(1+2-3)          | (4-1)                 |
| <b>ACTIVO</b>                               | <b>73,524,139</b> | <b>2,567,094,346</b> | <b>2,451,828,849</b> | <b>188,789,636</b> | <b>115,265,497</b>    |
| <b>ACTIVO CIRCULANTE</b>                    | <b>59,912,245</b> | <b>2,510,410,023</b> | <b>2,403,942,980</b> | <b>166,379,288</b> | <b>106,467,043</b>    |
| EFFECTIVO Y EQUIVALENTES                    | 57,462,472        | 2,121,505,986        | 2,013,800,379        | 165,168,079        | 107,705,607           |
| DERECHOS A RECIBIR EFECTIVOS Y EQUIVALENTES | 829,703           | 193,154,425          | 193,057,259          | 926,869            | 97,166                |
| DERECHOS A RECIBIR BIENES O SERVICIOS       | 941,695           | 145,711,103          | 146,586,255          | 66,543             | (875,152)             |
| OTROS ACTIVOS CIRCULANTES                   | 678,375           | 50,038,509           | 50,499,087           | 217,798            | (460,578)             |
| <b>ACTIVO NO CIRCULANTE</b>                 | <b>13,611,894</b> | <b>56,684,324</b>    | <b>47,885,870</b>    | <b>22,410,348</b>  | <b>8,798,454</b>      |
| BIENES MUEBLES                              | 68,330,455        | 55,145,313           | 33,309,949           | 90,165,819         | 21,835,365            |
| ACTIVOS INTANGIBLE                          | 9,477,454         | 778,386              | 10,028               | 10,245,813         | 768,359               |
| DEPRECIACIONES, DETERIORO Y AMORTIZACION    | (64,196,015)      | 760,624              | 14,565,893           | (78,001,284)       | (13,805,269)          |

Bajo protesta de decir verdad declaramos que los Estados Financieros y sus Notas son razonablemente correctos y responsabilidad del emisor.

  
Dr. Mario Alberto Garza Castillo  
Consejero Presidente

  
Mtro. Manuel Rubén Domínguez Mena  
Director de Administración

L A N U E V A I N D E P E N D E N C I A



www.nl.gob.mx

Comisión Estatal Electoral (CEE)




Cuenta Pública 2015  
 Estado Analítico de la Deuda y Otros Pasivos  
 Del 1 de Enero al 31 de Diciembre de 2015  
 (Pesos)

Comisión Estatal Electoral

| Denominación de las Deudas             | Moneda de Contratación | Institución o País Acreedor | Saldo Inicial del Periodo | Saldo Final del Periodo |
|--|------------------------|-----------------------------|---------------------------|-------------------------|
| <b>DEUDA PUBLICA</b>                   |                        |                             |                           |                         |
| <b>Corto Plazo</b>                     |                        |                             |                           |                         |
| <b>Deuda Interna</b>                   |                        |                             |                           |                         |
| Instituciones de Crédito               |                        |                             | -                         | -                       |
| Títulos y Valores:                     |                        |                             | -                         | -                       |
| Arrendamientos Financieros             |                        |                             | -                         | -                       |
| <b>Deuda Externa</b>                   |                        |                             |                           |                         |
| Organismos Financieros Internacionales |                        |                             | -                         | -                       |
| Deuda Bilateral:                       |                        |                             | -                         | -                       |
| Títulos y Valores:                     |                        |                             | -                         | -                       |
| Arrendamientos Financieros:            |                        |                             | -                         | -                       |
| <b>Subtotal a Corto Plazo</b>          |                        |                             | -                         | -                       |
| <b>Largo Plazo:</b>                    |                        |                             |                           |                         |
| <b>Deuda Interna</b>                   |                        |                             |                           |                         |
| Instituciones de Crédito               |                        |                             | -                         | -                       |
| Títulos y Valores:                     |                        |                             | -                         | -                       |
| Arrendamientos Financieros             |                        |                             | -                         | -                       |
| <b>Deuda Externa</b>                   |                        |                             |                           |                         |
| Organismos Financieros Internacionales |                        |                             | -                         | -                       |
| Deuda Bilateral:                       |                        |                             | -                         | -                       |
| Títulos y Valores:                     |                        |                             | -                         | -                       |
| Arrendamientos Financieros:            |                        |                             | -                         | -                       |
| <b>Subtotal a Largo Plazo</b>          |                        |                             | -                         | -                       |
| <b>Otros Pasivos:</b>                  |                        |                             | 30,250,676                | 20,856,462              |
| <b>Total Deuda y Otros Pasivos</b>     |                        |                             | <b>30,250,676</b>         | <b>20,856,462</b>       |

Bajo protesta de decir verdad declaramos que los Estados Financieros y sus Notas son razonablemente correctos y responsabilidad del emisor.

El organismo no tiene deuda pública, se representa en la cuenta de otros pasivos lo correspondiente a cuentas por pagar a corto plazo y diversas provisiones.

  
 \_\_\_\_\_  
 Dr. Mario Alberto Garza Castillo  
 Consejero Presidente

  
 \_\_\_\_\_  
 Mtro. Manuel Rubén Domínguez Mena  
 Director de Administración





Cuenta Pública 2015  
Informes sobre Pasivos Contingentes  
(Pesos)  
Comisión Estatal Electoral

| Código | Descripción del Pasivo | Valor |
|--------|------------------------|-------|
|        |                        |       |

No aplica en este Organismo.

# Informe Anual del 2015



Cuenta Pública 2015  
 Endeudamiento Neto  
 Del 1 de Enero al 31 de Diciembre de 2015  
 Comisión Estatal Electoral

| Identificación del Crédito o Instrumento    | Colocación |   | Amortización | Endeudamiento neto |
|---|------------|---|--------------|--------------------|
|   | A          | B |              | C=A-B              |
| <b>Créditos Bancarios</b>                   |            |   |              |                    |
|   |            |   |              |                    |
|   |            |   |              |                    |
|   |            |   |              |                    |
|   |            |   |              |                    |
|   |            |   |              |                    |
|   |            |   |              |                    |
|   |            |   |              |                    |
| <b>Total de Créditos Bancarios</b>          | 0          |   | 0            | 0                  |
| <b>Otros Instrumentos de Deuda</b>          |            |   |              |                    |
|   |            |   |              |                    |
|   |            |   |              |                    |
|   |            |   |              |                    |
|   |            |   |              |                    |
|   |            |   |              |                    |
|   |            |   |              |                    |
|   |            |   |              |                    |
| <b>Total de otros instrumentos de Deuda</b> |            | 0 | 0            | 0                  |
| <b>TOTAL</b>                                |            | 0 | 0            | 0                  |

No aplica en este Organismo.



Cuenta Pública 2015  
Indicadores de Postura Fiscal  
del 1 de Enero Al 31 de Diciembre de 2015  
Comisión Estatal Electoral

| Concepto   | Estimado    | Devengado   | Pagado 3    |
|--|-------------|-------------|-------------|
| <b>I. Ingresos Presupuestarios (1=1+2)</b>                           |             |             |             |
| 1. Ingresos del Gobierno Entidad Federativa 1                        | 804,230,055 | 804,230,055 | 804,230,055 |
| 2. Ingresos Sector Paraestatal 1                                     |             |             |             |
| <b>II. Egresos Presupuestarios (II=3+4)</b>                          |             |             |             |
| 3. Egresos del Gobierno de la Entidad Federativa 2                   | 804,230,055 | 688,428,191 | 681,599,033 |
| 4. Egresos del Sector Paraestatal 1                                  |             |             |             |
| <b>III. Balance Presupuestario (Superavit o Déficit) (III=I-III)</b> | - 0         | 115,801,863 | 122,631,021 |
|  |             |             |             |
|  |             |             |             |
| <b>III. Balance Presupuestario (Superavit o Déficit)</b>             |             |             |             |
| <b>IV. Intereses, Comisiones y Gastos de Deuda</b>                   |             |             |             |
| <b>V. Balance Primario (Superavit o Déficit) (V=III-IV)</b>          | -           | 115,801,863 | 122,631,021 |
|  |             |             |             |
|  |             |             |             |
|  |             |             |             |
| <b>A. Financiamiento</b>   |             |             |             |
| <b>B. Amortización de la Deuda</b>                                   |             |             |             |
| <b>C. Endeudamiento ó Desendeudamiento (C=A-B)</b>                   | -           | -           | -           |

1 Los Ingresos que se presentan son los ingresos presupuestarios totales sin incluir ingresos por financiamiento. Los Ingresos del Gobierno de la Entidad Federativa corresponden a los del Poder Ejecutivo, Legislativo, Judicial y Organos Autónomos.

2 Los Egresos que se presentan son los egresos presupuestarios totales sin incluir los egresos por amortización. Los egresos del Gobierno de la Entidad Federativa corresponden a los del Poder Ejecutivo, Legislativo, Judicial y Organos Autónomos.

3 Para Ingresos se reportan los ingresos recaudados; para Egresos se reportan los egresos pagados.



Cuenta Pública 2015  
Intereses de la Deuda  
Del 1 de Enero al 31 de Diciembre de 2015  
Comisión Estatal Electoral

| Identificación del Crédito o Instrumento    | Colocación<br>A | Amortización<br>B | Endeudamiento neto<br>C=A-B |
|---|-----------------|-------------------|-----------------------------|
| <b>Créditos Bancarios</b>                   |                 |                   |                             |
|   |                 |                   |                             |
|   |                 |                   |                             |
|   |                 |                   |                             |
|   |                 |                   |                             |
|   |                 |                   |                             |
|   |                 |                   |                             |
|   |                 |                   |                             |
|   |                 |                   |                             |
|   |                 |                   |                             |
| <b>Total de Créditos Bancarios</b>          | 0               | 0                 | 0                           |
| <b>Otros Instrumentos de Deuda</b>          |                 |                   |                             |
|   | 0               | 0                 | 0                           |
|   |                 |                   |                             |
|   |                 |                   |                             |
|   |                 |                   |                             |
|   |                 |                   |                             |
|   |                 |                   |                             |
|   |                 |                   |                             |
|   |                 |                   |                             |
|   |                 |                   |                             |
| <b>Total de otros Instrumentos de Deuda</b> | 0               | 0                 | 0                           |
| <b>TOTAL</b>                                | 0               | 0                 | 0                           |

No aplica en este Organismo.

# Informe Anual del 2015

Cuenta Pública 2015  
Estado Analítico de Ingresos  
Del 1 de Enero al 31 de Diciembre de 2015  
COMISION ESTATAL ELECTORAL

| Rubro de Ingresos  | Ingresos           |                                    |                       |                    |                    |   | Diferencia<br>6=(5-3) |
|--|--------------------|------------------------------------|-----------------------|--------------------|--------------------|---|-----------------------|
|  | Estimado<br>1      | Ampliaciones y<br>Reducciones<br>2 | Modificado<br>3=(1+2) | Devengado<br>4     | Recaudado<br>5     |   |                       |
| Impuestos  | -                  | -                                  | -                     | -                  | -                  | - | -                     |
| Cuotas y Aportaciones de Seguridad Social                    | -                  | -                                  | -                     | -                  | -                  | - | -                     |
| Contribuciones de Mejoras                                    | -                  | -                                  | -                     | -                  | -                  | - | -                     |
| Derechos   | -                  | -                                  | -                     | -                  | -                  | - | -                     |
| Productos  | -                  | -                                  | -                     | -                  | -                  | - | -                     |
| Corriente  | -                  | -                                  | -                     | -                  | -                  | - | -                     |
| Capital  | -                  | -                                  | -                     | -                  | -                  | - | -                     |
| Aprovechamientos   | -                  | -                                  | -                     | -                  | -                  | - | -                     |
| Capital  | -                  | -                                  | -                     | -                  | -                  | - | -                     |
| Ingresos por Ventas de Bienes y Servicios                    | -                  | -                                  | -                     | 1,687,297          | 1,687,297          | - | 1,687,297             |
| Participaciones y Aportaciones                               | -                  | -                                  | -                     | -                  | -                  | - | -                     |
| Transferencias, Asignaciones, Subsidios y Otras Ayudas       | 784,903,890        | 19,326,165                         | 804,230,055           | 804,230,055        | 804,230,055        | - | 804,230,055           |
| Ingresos Derivados de Financiamientos                        | -                  | -                                  | -                     | 4,567,154          | 4,447,732          | - | 4,447,732             |
| <b>Total</b>   | <b>784,903,890</b> | <b>19,326,165</b>                  | <b>804,230,055</b>    | <b>810,484,506</b> | <b>810,365,084</b> |   | <b>6,135,028</b>      |
| <b>Ingresos</b>  |                    |                                    |                       |                    |                    |   |                       |
| Estado Analítico de Ingresos por Fuente de<br>Financiamiento | Ingresos           |                                    |                       |                    |                    |   | Diferencia<br>6=(5-3) |
|  | Estimado<br>1      | Ampliaciones y<br>Reducciones<br>2 | Modificado<br>3=(1+2) | Devengado<br>4     | Recaudado<br>5     |   |                       |
| Ingresos del Gobierno  | -                  | -                                  | -                     | -                  | -                  | - | -                     |
| Impuestos  | -                  | -                                  | -                     | -                  | -                  | - | -                     |
| Contribuciones de Mejoras                                    | -                  | -                                  | -                     | -                  | -                  | - | -                     |
| Derechos   | -                  | -                                  | -                     | -                  | -                  | - | -                     |
| Productos  | -                  | -                                  | -                     | -                  | -                  | - | -                     |
| Corriente  | -                  | -                                  | -                     | -                  | -                  | - | -                     |
| Capital  | -                  | -                                  | -                     | -                  | -                  | - | -                     |
| Aprovechamientos   | -                  | -                                  | -                     | -                  | -                  | - | -                     |
| Capital  | -                  | -                                  | -                     | -                  | -                  | - | -                     |
| Corriente  | -                  | -                                  | -                     | -                  | -                  | - | -                     |
| Capital  | -                  | -                                  | -                     | -                  | -                  | - | -                     |
| Participaciones y Aportaciones                               | -                  | -                                  | -                     | -                  | -                  | - | -                     |
| Transferencias, Asignaciones, Subsidios y Otras Ayudas       | -                  | -                                  | -                     | -                  | -                  | - | -                     |
| <b>Ingresos de Organismos y Empresas</b>                     | -                  | -                                  | -                     | -                  | -                  | - | -                     |
| Cuotas y Aportaciones de Seguridad Social                    | -                  | -                                  | -                     | -                  | -                  | - | -                     |
| Ingresos por Ventas de Bienes y Servicios                    | -                  | -                                  | -                     | 1,687,297          | 1,687,297          | - | 1,687,297             |
| Transferencias, Asignaciones, Subsidios y Otras Ayudas       | 784,903,890        | 19,326,165                         | 804,230,055           | 804,230,055        | 804,230,055        | - | 804,230,055           |
| <b>Ingresos Derivados de Financiamientos</b>                 | -                  | -                                  | -                     | -                  | -                  | - | -                     |
| Ingresos Derivados de Financiamientos                        | -                  | -                                  | -                     | 4,567,154          | 4,447,732          | - | 4,447,732             |
| <b>Total</b>   | <b>784,903,890</b> | <b>19,326,165</b>                  | <b>804,230,055</b>    | <b>810,484,506</b> | <b>810,365,084</b> |   | <b>6,135,028</b>      |



LA NUEVA INDEPENDENCIA  
www.ni.gob.mx

# Informe Anual del 2015



**Cuenta Pública 2015**  
**Estado Analítico del Ejercicio del Presupuesto de Egresos**  
**Clasificación Económica (por Tipo de Gasto)**  
**Del 1 de Enero al 31 de Diciembre de 2015**  
**COMISION ESTATAL ELECTORAL**

| EGRESOS   | Aprobado<br>1      | Ampliaciones / Reducciones<br>2 | Egresos Modificado<br>3=(1+2) | Devengado<br>4     | Pagado<br>5        | Subejercicio<br>6=(3-4) |
|---|--------------------|---------------------------------|-------------------------------|--------------------|--------------------|-------------------------|
| Concepto  |                    |                                 |                               |                    |                    |                         |
| Gasto Corriente                                   | 784,903,890        | 8,738,846                       | 793,642,736                   | 678,016,021        | 672,717,142        | 115,626,714             |
| Gasto de Capital                                  | 0                  | 10,587,320                      | 10,587,320                    | 10,412,170         | 8,881,892          | 175,150                 |
| Amortización de la Deuda y Disminución de Pasivos | 0                  | 0                               | 0                             | 0                  | 0                  | 0                       |
| <b>Total del Gasto</b>                            | <b>784,903,890</b> | <b>19,326,165</b>               | <b>804,230,055</b>            | <b>688,428,191</b> | <b>681,599,033</b> | <b>115,801,864</b>      |



L A N U E V A I N D E P E N D E N C I A

[www.nl.gob.mx](http://www.nl.gob.mx)

Comisión Estatal Electoral (CEE)

# Informe Anual del 2015



Cuenta Pública 2015  
Gasto por Categoría Programática  
Del 1 de Enero al 31 de Diciembre de 2015  
COMISION ESTATAL ELECTORAL

| Concepto   | Egresos            |                                |                       |                    |                    |                    |
|--|--------------------|--------------------------------|-----------------------|--------------------|--------------------|--------------------|
|  | Aprobado           | Ampliaciones/<br>(Reducciones) | Egresos<br>Modificado | Devengado          | Pagado             | Subejercicio       |
|  | 1                  | 2                              | 3 = (1+2)             | 4                  | 5                  | 6 = (3 - 4)        |
| <b>Programas</b>   |                    |                                |                       |                    |                    |                    |
| Subsidios: Sector Social y Privado o Entidades Federativas y Municipios    | -                  | -                              | -                     | -                  | -                  | -                  |
| Sujetos o Reglas de Operación  | -                  | -                              | -                     | -                  | -                  | -                  |
| Otros Subsidios  | -                  | -                              | -                     | -                  | -                  | -                  |
| <b>Desempeño de las Funciones</b>  | <b>784,903,890</b> | <b>19,326,165</b>              | <b>804,230,055</b>    | <b>688,428,191</b> | <b>681,599,033</b> | <b>115,801,864</b> |
| Prestación de Servicios Públicos   | -                  | -                              | -                     | -                  | -                  | -                  |
| Provisión de Bienes Públicos   | -                  | -                              | -                     | -                  | -                  | -                  |
| Planeación, Seguimiento y Evaluación Políticas Públicas                    | -                  | -                              | -                     | -                  | -                  | -                  |
| Promoción y Fomento  | -                  | -                              | -                     | -                  | -                  | -                  |
| Regulación y Supervisión   | -                  | -                              | -                     | -                  | -                  | -                  |
| Funciones de las Fuerzas Armadas (Únicamente Gobierno Federal)             | -                  | -                              | -                     | -                  | -                  | -                  |
| <b>Específicos</b>   | <b>784,903,890</b> | <b>19,326,165</b>              | <b>804,230,055</b>    | <b>688,428,191</b> | <b>681,599,033</b> | <b>115,801,864</b> |
| Proyectos de Inversión   | -                  | -                              | -                     | -                  | -                  | -                  |
| <b>Administrativos y de Apoyo</b>  |                    |                                |                       |                    |                    |                    |
| Apoyo al Proceso Presupuestario y para Mejorar la Eficiencia Institucional | -                  | -                              | -                     | -                  | -                  | -                  |
| Apoyo a la Función Pública y al Mejoramiento de la Gestión                 | -                  | -                              | -                     | -                  | -                  | -                  |
| Operaciones Ajenas   | -                  | -                              | -                     | -                  | -                  | -                  |
| <b>Compromisos</b>   |                    |                                |                       |                    |                    |                    |
| Obligaciones de Cumplimiento de Resolución Jurisdiccional                  | -                  | -                              | -                     | -                  | -                  | -                  |
| Desastres Naturales  | -                  | -                              | -                     | -                  | -                  | -                  |
| <b>Obligaciones</b>  |                    |                                |                       |                    |                    |                    |
| Pensiones y Jubilaciones   | -                  | -                              | -                     | -                  | -                  | -                  |
| Aportaciones a la Seguridad Social   | -                  | -                              | -                     | -                  | -                  | -                  |
| Aportaciones a Fondos de Estabilización                                    | -                  | -                              | -                     | -                  | -                  | -                  |
| Aportaciones a Fondos de Inversión y Reestructura de Pensiones             | -                  | -                              | -                     | -                  | -                  | -                  |
| Programas de Gasto Federalizado (Gobierno Federal)                         | -                  | -                              | -                     | -                  | -                  | -                  |
| Gasto Federalizado   | -                  | -                              | -                     | -                  | -                  | -                  |
| Participaciones a Entidades Federativas y Municipios                       | -                  | -                              | -                     | -                  | -                  | -                  |
| Costo Financiero, Deuda o Apoyo de Deudores y Ahorradores de la Banca      | -                  | -                              | -                     | -                  | -                  | -                  |
| Adeudos de Ejercicios Fiscales Anteriores                                  | -                  | -                              | -                     | -                  | -                  | -                  |
| <b>Total del Gasto</b>   | <b>784,903,890</b> | <b>19,326,165</b>              | <b>804,230,055</b>    | <b>688,428,191</b> | <b>681,599,033</b> | <b>115,801,864</b> |



Cuenta Pública 2015  
Estado Analítico del Ejercicio del Presupuesto de Egresos  
Clasificación Administrativa  
Del 1 de Enero al 31 de Diciembre de 2015  
COMISION ESTATAL ELECTORAL

| EGRESOS                    |               |                                 |                               |                |             |                         |
|----------------------------|---------------|---------------------------------|-------------------------------|----------------|-------------|-------------------------|
| Concepto                   | Aprobado<br>1 | Ampliaciones / Reducciones<br>2 | Egresos Modificado<br>3=(1+2) | Devengado<br>4 | Pagado<br>5 | Subejercicio<br>6=(3-4) |
| COMISION ESTATAL ELECTORAL | 784,903,890   | 19,326,165                      | 804,230,055                   | 688,428,191    | 681,599,033 | 115,801,864             |
| Total del Gasto            | 784,903,890   | 19,326,165                      | 804,230,055                   | 688,428,191    | 681,599,033 | 115,801,864             |



# Informe Anual del 2015



Cuenta Pública 2015  
Estado Analítico del Ejercicio del Presupuesto de Egresos  
Clasificación Funcional (Finalidad y Función)  
Del 1 de Enero al 31 de Diciembre de 2015  
COMISION ESTATAL ELECTORAL

| Concepto   | Egresos            |                                  |                               |                    |                    |                      |
|--|--------------------|----------------------------------|-------------------------------|--------------------|--------------------|----------------------|
|  | Aprobado 1         | Ampliaciones/<br>(Reducciones) 2 | Egresos Modificado<br>3=(1+2) | Devengado 4        | Pagado 5           | Subejercicio 6=(3-4) |
| <b>Gobierno</b>  |                    |                                  |                               |                    |                    |                      |
| Legislación  |                    |                                  |                               |                    |                    |                      |
| Justicia   |                    |                                  |                               |                    |                    |                      |
| Coordinación Política de Gobierno  |                    |                                  |                               |                    |                    |                      |
| Relaciones Exteriores  |                    |                                  |                               |                    |                    |                      |
| Asuntos Financieros y Hacendarios  |                    |                                  |                               |                    |                    |                      |
| Seguridad Nacional   |                    |                                  |                               |                    |                    |                      |
| Asuntos de Orden Público y Seguridad Interior                                |                    |                                  |                               |                    |                    |                      |
| Otros Servicios Generales  |                    |                                  |                               |                    |                    |                      |
| <b>Desarrollo Social</b>   |                    |                                  |                               |                    |                    |                      |
| Protección Ambiental   |                    |                                  |                               |                    |                    |                      |
| Vivienda y Servicios de la Comunidad   |                    |                                  |                               |                    |                    |                      |
| Salud  |                    |                                  |                               |                    |                    |                      |
| Recreación, Cultura y otras Manifestaciones Sociales                         |                    |                                  |                               |                    |                    |                      |
| Educación, Protección Social   |                    |                                  |                               |                    |                    |                      |
| Otros Asuntos Sociales   |                    |                                  |                               |                    |                    |                      |
| <b>Desarrollo Económico</b>  |                    |                                  |                               |                    |                    |                      |
| Asuntos Económicos, Comerciales y Laborales en General                       |                    |                                  |                               |                    |                    |                      |
| Agropecuaria, Silvicultura, Pesca y Caza                                     |                    |                                  |                               |                    |                    |                      |
| Combustibles y Energía   |                    |                                  |                               |                    |                    |                      |
| Minería, Manufacturas y Construcción   |                    |                                  |                               |                    |                    |                      |
| Transporte   |                    |                                  |                               |                    |                    |                      |
| Comunicaciones   |                    |                                  |                               |                    |                    |                      |
| Turismo  |                    |                                  |                               |                    |                    |                      |
| Ciencia, Tecnología e Innovación   |                    |                                  |                               |                    |                    |                      |
| Otras Industrias y otros Asuntos Económicos                                  |                    |                                  |                               |                    |                    |                      |
| <b>Otras no Clasificadas en Funciones Anteriores</b>                         |                    |                                  |                               |                    |                    |                      |
| Transacciones de la Deuda Pública/Costo Financiero de la Deuda               |                    |                                  |                               |                    |                    |                      |
| Transferencias y Aportaciones entre Diferentes Niveles y Ordenes de Gobierno | 784,903,890        | 19,326,165                       | 804,230,055                   | 688,428,191        | 681,599,033        | 115,801,864          |
| Saneamiento del Sistema Financiero   |                    |                                  |                               |                    |                    |                      |
| Adeudos de Ejercicios Fiscales Anteriores                                    |                    |                                  |                               |                    |                    |                      |
| <b>Total del Gasto</b>   | <b>784,903,890</b> | <b>19,326,165</b>                | <b>804,230,055</b>            | <b>688,428,191</b> | <b>681,599,033</b> | <b>115,801,864</b>   |



Cuenta Pública 2015  
Estado Analítico del Ejercicio del Presupuesto de Egresos  
Clasificación por Objeto del Gasto (Capítulo y Concepto)  
(Pesos)

Del 1 de Enero al 31 de Diciembre de 2015

COMISION ESTATAL ELECTORAL

| Concepto  | Egresos            |                                  |                            |                    |                    |                      |
|---|--------------------|----------------------------------|----------------------------|--------------------|--------------------|----------------------|
|   | Aprobado 1         | Ampliaciones/<br>(Reducciones) 2 | Egresos Modificado 3=(1+2) | Devengado 4        | Pagado 5           | Subejercicio 6=(3-4) |
| <b>Servicios Personales</b>   | <b>204,148,023</b> | <b>20,057,903</b>                | <b>224,203,926</b>         | <b>188,450,837</b> | <b>186,129,315</b> | <b>35,753,088</b>    |
| Remuneraciones al Personal de Carácter Permanente                         | 54,229,760         | (3,724,317)                      | 50,505,444                 | 49,730,701         | 49,715,310         | 774,742              |
| Remuneraciones al Personal de Carácter Transitorio                        | 74,042,948         | 9,622,580                        | 83,665,528                 | 69,026,131         | 69,007,980         | 14,639,397           |
| Remuneraciones Adicionales y Especiales                                   | 13,561,715         | 1,122,516                        | 14,684,231                 | 12,448,816         | 12,415,733         | 2,235,416            |
| Seguridad Social  | 25,011,901         | 2,918,565                        | 27,930,467                 | 18,298,690         | 16,767,127         | 9,631,776            |
| Otras Prestaciones Sociales y Económicas                                  | 37,299,699         | 10,118,557                       | 47,418,256                 | 38,946,499         | 38,223,165         | 8,471,757            |
| Previsiones   | -                  | -                                | -                          | -                  | -                  | -                    |
| Pago de Estímulos al Servidor Público                                     | -                  | -                                | -                          | -                  | -                  | -                    |
| <b>Materiales y Suministros</b>   | <b>96,753,666</b>  | <b>(694,479)</b>                 | <b>96,169,187</b>          | <b>85,367,443</b>  | <b>84,991,888</b>  | <b>10,791,745</b>    |
| Materiales de Administración, Emisión de Documentos y Artículos Oficiales | 92,558,549         | (1,124,061)                      | 91,434,488                 | 81,825,890         | 81,509,084         | 9,608,597            |
| Alimentos y Utensilios  | -                  | -                                | -                          | -                  | -                  | -                    |
| Materias Primas y Materiales de Producción y Comercialización             | -                  | -                                | -                          | -                  | -                  | -                    |
| Materiales y Artículos de Construcción y de Reparación                    | 58,774             | (55,208)                         | 3,566                      | -                  | -                  | 3,566                |
| Productos Químicos, Farmacéuticos y de Laboratorio                        | -                  | 6,900                            | 6,900                      | 6,842              | 6,842              | 58                   |
| Combustibles, Lubricantes y Aditivos                                      | 1,948,748          | 638,088                          | 2,586,835                  | 2,513,355          | 2,507,503          | 73,480               |
| Vestuario, Blancos, Prendas de Producción y Artículos Deportivos          | 2,187,596          | (60,198)                         | 2,127,398                  | 1,021,355          | 968,459            | 1,106,043            |
| Materiales y Suministros para Seguridad                                   | -                  | -                                | -                          | -                  | -                  | -                    |
| Herramientas, Refacciones y Accesorios Menores                            | -                  | -                                | -                          | -                  | -                  | -                    |
| <b>Servicios Generales</b>  | <b>474,328,425</b> | <b>(272,524,071)</b>             | <b>201,804,353</b>         | <b>141,218,522</b> | <b>137,935,240</b> | <b>60,585,831</b>    |
| Servicios Básicos   | 11,329,539         | (1,911,202)                      | 9,418,337                  | 7,575,241          | 6,633,820          | 1,843,096            |
| Servicios de Arrendamiento  | 24,517,781         | 3,540,790                        | 28,058,571                 | 25,252,460         | 25,116,152         | 2,806,111            |
| Servicios Profesionales, Científicos, Técnicos y Otros Servicios          | 11,223,485         | 3,978,317                        | 15,201,802                 | 11,426,718         | 10,385,877         | 3,775,084            |
| Servicios Financieros, Bancarios y Comerciales                            | 593,235            | 52,486                           | 645,722                    | 1,163,889          | 1,155,953          | (518,168)            |
| Servicios de Instalación, Reparación, Mantenimiento y Conservación        | 6,070,560          | 7,232,763                        | 13,303,322                 | 10,939,071         | 10,121,336         | 2,364,252            |
| Servicios de Comunicación Social y Publicidad                             | 26,816,309         | (2,319,980)                      | 24,496,329                 | 12,228,786         | 11,953,017         | 12,267,543           |
| Servicio de Traslado y Viáticos   | 2,757,464          | 529,816                          | 3,287,280                  | 2,022,145          | 2,019,801          | 1,265,135            |
| Servicios Oficiales   | 299,776            | (54,082)                         | 245,693                    | 163,595            | 163,595            | 82,098               |
| Otros Servicios Generales   | 390,720,277        | (283,572,978)                    | 107,147,298                | 70,446,618         | 70,385,690         | 36,700,681           |
| <b>Total del Gasto Hoja 1</b>   | <b>775,228,114</b> | <b>(263,060,648)</b>             | <b>522,167,467</b>         | <b>415,036,802</b> | <b>409,086,443</b> | <b>107,130,664</b>   |

# Informe Anual del 2015



Cuenta Pública 2015  
Estado Analítico del Ejercicio del Presupuesto de Egresos  
Clasificación por Objeto del Gasto (Capítulo y Concepto)

(Pesos)  
Del 1 de Enero al 31 de Diciembre de 2015

COMISION ESTATAL ELECTORAL

| Concepto   | Egresos            |                                  |                            |                    |                    |                      |
|--|--------------------|----------------------------------|----------------------------|--------------------|--------------------|----------------------|
|  | Aprobado 1         | Ampliaciones/<br>(Reducciones) 2 | Egresos Modificado 3=(1+2) | Devengado 4        | Pagado 5           | Subejercicio 6=(3-4) |
| Transferencias, Asignaciones, Subsidios y Otras Ayudas   | -                  | 265,217,461                      | 265,217,461                | 264,974,187        | 264,974,187        | 243,275              |
| Transferencias Internas y Asignaciones al Sector Público | -                  | -                                | -                          | -                  | -                  | -                    |
| Transferencias al Resto del Sector Público               | -                  | 265,217,461                      | 265,217,461                | 264,974,187        | 264,974,187        | 243,275              |
| Subsidios y Subvenciones                                 | -                  | -                                | -                          | -                  | -                  | -                    |
| Ayudas Sociales  | -                  | -                                | -                          | -                  | -                  | -                    |
| Pensiones y Jubilaciones                                 | -                  | -                                | -                          | -                  | -                  | -                    |
| Transferencias a Fideicomisos, Mandatos y Análogos       | -                  | -                                | -                          | -                  | -                  | -                    |
| Transferencias a la Seguridad Social                     | -                  | -                                | -                          | -                  | -                  | -                    |
| Donativos  | -                  | -                                | -                          | -                  | -                  | -                    |
| Transferencias al Exterior                               | -                  | -                                | -                          | -                  | -                  | -                    |
| <b>Bienes Muebles, Inmuebles e Intangibles</b>           | <b>9,675,776</b>   | <b>7,169,352</b>                 | <b>16,845,128</b>          | <b>8,417,203</b>   | <b>7,568,404</b>   | <b>8,427,925</b>     |
| Mobiliario y Equipo de Administración                    | 8,254,829          | 4,052,502                        | 12,307,331                 | 7,923,539          | 7,100,878          | 4,383,792            |
| Mobiliario y Equipo Educativo y Recreativo               | -                  | 2,000                            | 2,000                      | 1,790              | 1,790              | 210                  |
| Equipo e Instrumental Médico y de Laboratorio            | -                  | -                                | -                          | -                  | -                  | -                    |
| Vehículos y Equipo de Transporte                         | 1,420,947          | -                                | 1,420,947                  | -                  | -                  | 1,420,947            |
| Equipo de Defensa y Seguridad                            | -                  | -                                | -                          | -                  | -                  | -                    |
| Maquinaria, Otros Equipos y Herramientas                 | -                  | 389,700                          | 389,700                    | 267,540            | 249,792            | 122,160              |
| Activos Biológicos                                       | -                  | -                                | -                          | -                  | -                  | -                    |
| Bienes Inmuebles   | -                  | -                                | -                          | -                  | -                  | -                    |
| Activos Intangibles                                      | -                  | 2,725,150                        | 2,725,150                  | 224,334            | 215,944            | 2,500,816            |
| <b>Inversión Pública</b>                                 | -                  | -                                | -                          | -                  | -                  | -                    |
| Obra Pública en Bienes de Dominio Público                | -                  | -                                | -                          | -                  | -                  | -                    |
| Obra Pública en Bienes Propios                           | -                  | -                                | -                          | -                  | -                  | -                    |
| Proyectos Productivos y Acciones de Fomento              | -                  | -                                | -                          | -                  | -                  | -                    |
| <b>Total del Gasto Hoja 1+2</b>                          | <b>784,903,890</b> | <b>19,326,165</b>                | <b>804,230,055</b>         | <b>688,428,191</b> | <b>681,599,033</b> | <b>115,801,864</b>   |

# Informe Anual del 2015



Cuenta Pública 2015  
Estado Analítico del Ejercicio del Presupuesto de Egresos  
Clasificación por Objeto del Gasto (Capítulo y Concepto)  
(Pesos)

Del 1 de Enero al 31 de Diciembre de 2015

COMISION ESTATAL ELECTORAL

| Concepto  | Egresos            |                                  |                            |                    |                    |                      |  |
|---|--------------------|----------------------------------|----------------------------|--------------------|--------------------|----------------------|--|
|   | Aprobado 1         | Ampliaciones/<br>(Reducciones) 2 | Egresos Modificado 3=(1+2) | Devengado 4        | Pagado 5           | Subejercicio 6=(3-4) |  |
| <b>Inversiones Financieras y Otras Provisiones</b>            | -                  | -                                | -                          | -                  | -                  | -                    |  |
| Inversiones para el Fomento de Actividades Productivas        | -                  | -                                | -                          | -                  | -                  | -                    |  |
| Acciones y Participaciones de Capital                         | -                  | -                                | -                          | -                  | -                  | -                    |  |
| Compra de Títulos y Valores                                   | -                  | -                                | -                          | -                  | -                  | -                    |  |
| Concesión de Préstamos  | -                  | -                                | -                          | -                  | -                  | -                    |  |
| Inversiones en Fideicomiso y Mandatos                         | -                  | -                                | -                          | -                  | -                  | -                    |  |
| Otras Inversiones Financieras                                 | -                  | -                                | -                          | -                  | -                  | -                    |  |
| Provisiones para Contingencias y otras Erogaciones Especiales | -                  | -                                | -                          | -                  | -                  | -                    |  |
| Participaciones y Aportaciones                                | -                  | -                                | -                          | -                  | -                  | -                    |  |
| Participaciones   | -                  | -                                | -                          | -                  | -                  | -                    |  |
| Aportaciones  | -                  | -                                | -                          | -                  | -                  | -                    |  |
| Convenios   | -                  | -                                | -                          | -                  | -                  | -                    |  |
| <b>Deuda Pública</b>  | -                  | -                                | -                          | -                  | -                  | -                    |  |
| Amortización de la Deuda Pública                              | -                  | -                                | -                          | -                  | -                  | -                    |  |
| Intereses de la Deuda Pública                                 | -                  | -                                | -                          | -                  | -                  | -                    |  |
| Comisión de la Deuda Pública                                  | -                  | -                                | -                          | -                  | -                  | -                    |  |
| Gastos de la Deuda Pública                                    | -                  | -                                | -                          | -                  | -                  | -                    |  |
| Costo por Coberturas  | -                  | -                                | -                          | -                  | -                  | -                    |  |
| Apoyos Financieros  | -                  | -                                | -                          | -                  | -                  | -                    |  |
| Adeudos de Ejercicios Fiscales Anteriores (Adefas)            | -                  | -                                | -                          | -                  | -                  | -                    |  |
| <b>Total del Gasto Hoja 1+2+3</b>                             | <b>784,903,890</b> | <b>19,326,165</b>                | <b>804,230,055</b>         | <b>688,428,191</b> | <b>681,599,033</b> | <b>115,801,864</b>   |  |



Cuenta Pública 2015  
Relación de Cuentas Bancarias Productivas Específicas  
Comisión Estatal Electoral

| Fondo, Programa o Convenio | Datos de la Cuenta Bancaria     |                  |
|----------------------------|---------------------------------|------------------|
|                            | Institución Bancaria            | Número de Cuenta |
|                            | BANCO MERCANTIL DEL NORTE, S.A. | 122057526        |
|                            | BBVA BANCOMER, S.A.             | 452666162        |
|                            |                                 |                  |
|                            |                                 |                  |
|                            |                                 |                  |
|                            |                                 |                  |
|                            |                                 |                  |
|                            |                                 |                  |
|                            |                                 |                  |
|                            |                                 |                  |
|                            |                                 |                  |

No aplica en este Organismo.



Cuenta Pública 2015  
Relación de Bienes Muebles que Componen el Patrimonio  
(Pesos)  
Comisión Estatal Electoral

| Código | Descripción del Bien Mueble  | Valor en Libros |
|--------|--|-----------------|
|        | Se adjunta CD con al información de la relación de los bienes muebles. |                 |



Cuenta Pública 2015  
Relación de Bienes Inmuebles que Componen el Patrimonio  
(Pesos)  
Comisión Estatal Electoral

| Código | Descripción del Bien Inmueble | Valor en Libros |
|--------|-------------------------------|-----------------|
|        |                               |                 |
|        |                               |                 |

No aplica en este Organismo.



---

**COMISIÓN ESTATAL ELECTORAL**  
**NOTAS RELEVANTES A LOS ESTADOS FINANCIEROS**  
**AL 31 DE DICIEMBRE 2015**

**(Pesos)**

En cumplimiento a lo dispuesto en los artículos 46 Fracción I, inciso g), 47 y 49 de la Ley General de Contabilidad Gubernamental, la Comisión Estatal Electoral de Nuevo León (CEE) presenta las notas a los estados financieros cuyos rubros así lo requieren, atendiendo en todo momento a los postulados de revelación suficiente e importancia relativa, a fin de que la información sea de mayor utilidad para los usuarios.

A continuación se presentan los tres tipos de notas que acompañan a los estados financieros:

- a) Notas de desglose;
- b) Notas de memoria (cuentas de orden), y
- c) Notas de gestión administrativa.





## NOTAS DE DESGLOSE

## I) NOTAS AL ESTADO DE SITUACIÓN FINANCIERA

## Activo

## 1. Efectivo y Equivalentes

|  | 2015                  | 2014                 |
|--|-----------------------|----------------------|
| <b>Efectivo y Equivalentes</b>                                 |                       |                      |
| Caja   | \$ 150,000            | \$ 219,707           |
| Bancos   | 1,826,569             | 1,260,101            |
| Inversiones Temporales   | 161,640,794           | \$ 55,982,665        |
| Depósitos de Fondos de Terceros en Garantía y/o Administración | 1,550,717             | -                    |
|  | <b>\$ 165,168,079</b> | <b>\$ 57,462,472</b> |

## 2. Derechos a recibir Efectivo y Equivalentes

|  | 2015              | 2014              |
|--|-------------------|-------------------|
| <b>Derechos a Recibir Efectivo y Equivalente</b> |                   |                   |
| Cuentas por Cobrar a Corto Plazo                 | \$ -              | \$ -              |
| Deudores Diversos por Cobrar a Corto Plazo       | 937,795           | 829,703           |
|  | <b>\$ 937,795</b> | <b>\$ 829,703</b> |



### 3. Derechos a recibir Bienes y Servicios

|  | 2015             | 2014              |
|--|------------------|-------------------|
| <b>Derechos a Recibir Bienes y Servicios</b> |                  |                   |
| Anticipo a Proveedores                       | \$ -             | \$ 941,695        |
| Anticipo Compra de Combustible               | 66,543           | -                 |
|  | <b>\$ 66,543</b> | <b>\$ 941,695</b> |

### 4. Otros Activos Circulantes

|                                  | 2015              | 2014              |
|----------------------------------|-------------------|-------------------|
| <b>Otros Activos Circulantes</b> |                   |                   |
| Valores en Garantía              | \$ 217,798        | \$ 678,375        |
| Bienes en Garantía               | -                 | -                 |
|                                  | <b>\$ 217,798</b> | <b>\$ 678,375</b> |

### 5. Bienes Muebles

|   | 2015                 | 2014                 |
|---|----------------------|----------------------|
| <b>Bienes Muebles</b>                         |                      |                      |
| Mobiliario y Equipo de Administración         | \$ 59,733,910        | \$ 55,022,269        |
| Mobiliario y Equipo Educativo y Recreativo    | 8,523,151            | 3,431,803            |
| Equipo e Instrumental Médico y de Laboratorio | -                    | -                    |
| Equipo de Transporte                          | 8,928,403            | 8,588,855            |
| Maquinaria, Otros Equipos y Herramientas      | 12,980,356           | 1,287,528            |
|   | <b>\$ 90,165,819</b> | <b>\$ 68,330,455</b> |



## 6. Activos Intangibles

|                            | 2015                 | 2014                |
|----------------------------|----------------------|---------------------|
| <b>Activos Intangibles</b> |                      |                     |
| Software                   | \$ -                 | \$ -                |
| Licencias                  | 10,245,813           | 9,477,454           |
|                            | <b>\$ 10,245,813</b> | <b>\$ 9,477,454</b> |

## Pasivo

### 7. Cuentas por Pagar a Corto Plazo

| <b>Cuentas por Pagar a Corto Plazo</b>               | 2015                 | 2014                 |
|--|----------------------|----------------------|
| Servicios Personales por Pagar a Corto Plazo         | \$ 18,883            | \$ -                 |
| Proveedores por Pagar a Corto Plazo                  | 7,203,205            | 9,242,663            |
| Retenciones y Contribuciones por Pagar a Corto Plazo | 7,527,244            | 7,205,722            |
| Otras Cuentas por Pagar a Corto Plazo                | 43,656               | \$ 8,098,883         |
|  | <b>\$ 14,792,988</b> | <b>\$ 24,547,268</b> |

### 8. Provisiones a Largo Plazo

| <b>Provisiones a Corto Plazo</b> | 2015                | 2014                |
|----------------------------------|---------------------|---------------------|
| Indemnización                    | \$ 4,922,477        | \$ 4,722,727        |
| Prima de Antigüedad              | 1,096,473           | 980,681             |
| Combustibles                     | 44,524              | -                   |
|                                  | <b>\$ 6,063,474</b> | <b>\$ 5,703,408</b> |



II) NOTAS AL ESTADO DE ACTIVIDADES

Ingresos

9. Aportaciones Recursos Estatales

|   | <u>2015</u>           | <u>2014</u>           |
|---|-----------------------|-----------------------|
| Transferencias de la Tesorería del Estado | \$ <u>804,230,055</u> | \$ <u>251,287,679</u> |
|   | \$ <u>804,230,055</u> | \$ <u>251,287,679</u> |

Presupuesto anual autorizado por el H. Congreso del Estado para el Ejercicio Fiscal 2015, fue de \$ 784,903,890 publicado en el Periódico Oficial del Estado N° 161 de fecha lunes 29 de diciembre de 2014, Ley de Egresos del Estado de Nuevo León 2015.

De igual manera a través de oficio número PCEE/239/2014 se solicitó la ampliación presupuestal con un importe de \$ 19,326,165.47, dichos recursos se recibieron en el mes de Enero del 2015.

El total de aportaciones estatales recibidas por la Secretaría de Finanzas y Tesorería General del Estado son \$ 804,230,055, las cuales corresponden al gasto corriente por \$ 545,102,223 y al financiamiento a partidos políticos por \$ 259,127,832.



## 10. Resultados

Se recibieron en el cuarto trimestre 2015, Aportaciones Estatales por \$ 804,230,055.

| CONCEPTO  | ACUMULADO<br>AL 30-SEP-15 | MOVIMIENTOS |                        | ACUMULADO AL<br>31-DIC-15 |
|---|---------------------------|-------------|------------------------|---------------------------|
|   |                           | DEL<br>AL   | 01-OCT-15<br>31-DIC-15 |                           |
| 1. Aportaciones Estatales                             |                           |             |                        |                           |
| a) Para gasto corriente                               | \$ 704,485,004            | \$          | 99,745,051             | \$ 804,230,055            |
| b) Para inversión                                     | <u>0</u>                  |             | <u>0</u>               | <u>0</u>                  |
| Total   | 0                         |             | 0                      | 0                         |
| 2. Aportaciones Federales                             |                           |             |                        |                           |
| c) Recibidas directamente                             | 0                         |             | 0                      | 0                         |
| d) Recibidas a través de la<br>Tesorería del Estado   | <u>0</u>                  |             | <u>0</u>               | <u>0</u>                  |
| Total   | 0                         |             | 0                      | 0                         |
| 3. Transferencias Recibidas de<br>otras Entidades     | 0                         |             | 0                      | 0                         |
| 4. Aportaciones municipales                           | 0                         |             | 0                      | 0                         |
| 5. Otras aportaciones (incluye<br>apoyos y donativos) | 0                         |             | 0                      | 0                         |
| <b>TOTAL</b>  | <b>\$ 704,485,004</b>     | <b>\$</b>   | <b>99,745,051</b>      | <b>\$ 804,230,055</b>     |



## 11. Otros Ingresos y Beneficios

### OTROS INGRESOS Y BENEFICIOS

|   | 2015                | 2014                |
|---|---------------------|---------------------|
| <b>Ingresos Financieros</b>               |                     |                     |
| Productos Financieros                     | \$ 4,507,271        | \$ 741,719          |
| Otros Intereses                           | 1,029               | -                   |
| Ganancia Cambiaria                        | 5                   | 123                 |
|   | <b>\$ 4,508,305</b> | <b>\$ 741,841</b>   |
| <b>Otros Ingresos y Beneficios Varios</b> |                     |                     |
| ISPT Estímulos Fiscales                   | \$ 1,272,133        | \$ 2,974,491        |
| Otros Ingresos                            | 475,589             | 225,245             |
|   | <b>\$ 1,747,722</b> | <b>\$ 3,199,736</b> |
| <b>Total Otros Ingresos y Beneficios</b>  | <b>\$ 6,256,027</b> | <b>\$ 3,941,578</b> |

### Gastos y Otras Pérdidas:

## 12. Gastos de Funcionamiento

Los conceptos de gasto reconocidos por el Comisión Estatal Electoral (CEE), se apegan en todo momento al Clasificador por Tipo de Gasto y al Clasificador por Objeto de Gasto, así como a sus descripciones generales. Estos clasificadores son resultados de los Acuerdos emitidos por el Consejo Nacional de Armonización Contable (CONAC) y publicados en su Sitio Web Oficial.



|   | 2015                  | 2014                  |
|---|-----------------------|-----------------------|
| <b>Servicios Personales</b>   |                       |                       |
| Remuneraciones al Personal de Carácter Permanente                         | \$ 49,730,701         | \$ 41,241,086         |
| Remuneraciones al Personal de Carácter Transitorio                        | 69,026,131            | 12,001,677            |
| Remuneraciones Adicionales y Especiales                                   | 12,448,816            | 10,209,416            |
| Seguridad Social  | 18,298,690            | 11,045,076            |
| Otras Prestaciones Sociales y Económicas                                  | 38,946,499            | 13,812,828            |
|   | <u>\$ 188,450,837</u> | <u>\$ 88,310,082</u>  |
| <b>Materiales y Suministros</b>   |                       |                       |
| Materiales de Administración, Emisión de Documentos y Artículos Oficiales | \$ 81,825,890         | \$ 1,436,112          |
| Materiales y Artículos de Construcción y de Reparación                    | -                     | 300                   |
| Productos Químicos, Farmacéuticos y de Laboratorio                        | 6,842                 | -                     |
| Combustibles, Lubricantes y Aditivos                                      | 2,513,355             | 777,704               |
| Vestuario, Blancos, Prendas de Protección y Artículos Deportivos          | 1,021,355             | 4,605                 |
|   | <u>\$ 85,367,443</u>  | <u>\$ 2,218,721</u>   |
| <b>Servicios Generales</b>  |                       |                       |
| Servicios Básicos   | \$ 7,575,241          | \$ 2,269,236          |
| Servicios de Arrendamiento  | 25,252,460            | 14,583,730            |
| Servicios Profesionales, Científicos y Técnicos y Otros Servicios         | 11,426,718            | 6,137,868             |
| Servicios Financieros, Bancarios y Comerciales                            | 1,163,889             | 726,340               |
| Servicios de Instalación, Reparación, Mantenimiento y Conservación        | 10,939,071            | 4,086,674             |
| Servicios de Comunicación Social y Publicidad                             | 12,228,786            | 2,135,743             |
| Servicios de Traslado y Viáticos  | 2,022,145             | 803,949               |
| Servicios Oficiales   | 163,595               | 128,700               |
| Otros Servicios Generales   | 70,446,618            | 5,237,941             |
|   | <u>\$ 141,218,522</u> | <u>\$ 36,110,180</u>  |
| <b>Total Gastos de Funcionamiento</b>                                     | <b>\$ 415,036,802</b> | <b>\$ 126,638,983</b> |



### 13. Transferencias, Asignaciones, Subsidios y Otras Ayudas

#### TRANSFERENCIAS, ASIGNACIONES, SUBSIDIOS Y OTRAS AYUDAS

|   | 2015                  | 2014                  |
|---|-----------------------|-----------------------|
| <b>Transferencias al Resto del Sector Público</b> |                       |                       |
| Prerrogativas a Partidos Políticos                | \$ 264,974,187        | \$ 103,095,677        |
| Otros Subsidios                                   | -                     | -                     |
|   | <u>\$ 264,974,187</u> | <u>\$ 103,095,677</u> |

### 14. Otros Gastos y Perdidas Extraordinarias

#### OTROS GASTOS Y PÉRDIDAS EXTRAORDINARIAS

|  | 2015                | 2014                |
|--|---------------------|---------------------|
| <b>Estimaciones, Depreciaciones, Deterioros,<br/>Obsolescencia y Provisiones</b> |                     |                     |
| Depreciación de Bienes Muebles   | \$ 6,619,276        | \$ 5,823,265        |
| Amortización de Activos Intangibles  | 2,231,200           | 512,601             |
|  | <u>\$ 8,850,476</u> | <u>\$ 6,335,865</u> |





### III) NOTAS AL ESTADO DE VARIACIONES EN LA HACIENDA PÚBLICA

#### 15. Transferencia de recursos presupuestales del 2015 al 2016

Es importante mencionar que acuerdo a lo dispuesto en el artículo 4, fracción XIV de la Ley General de Contabilidad Gubernamental se entiende como gasto comprometido *“el momento contable del gasto que refleja la aprobación por autoridad competente de un acto administrativo, u otro instrumento jurídico que formaliza una relación jurídica con terceros para la adquisición de bienes y servicios o ejecución de obras. En el caso de las obras a ejecutarse o bienes y servicios a recibirse durante varios ejercicios, el compromiso será registrado por la parte que se ejecutará o recibirá durante cada ejercicio”*. Por lo anterior la Dirección de Administración presentó a la Comisión de Adquisición relación de erogaciones pendientes de realizar al cierre del ejercicio 2015, por lo que se solicitó autorización para que el ahorro presupuestal al cierre del ejercicio 2015 se comprometiera y sea transferido para que las erogaciones sean efectuadas durante el ejercicio 2016, el importe fue de 134,245,836.00 (ciento treinta y cuatro millones doscientos cuarenta y cinco mil ochocientos treinta y seis pesos 00/100 m.n.); por lo tanto al cierre del ejercicio 2015 dicho importe forma parte del resultado de ejercicio mismo que se refleja en los estados financieros de esta cuenta pública, dicho recurso se encuentra completamente comprometido para realizar su devengo correspondiente durante el ejercicio 2016 de acuerdo a la operatividad propia y de acuerdo a compromisos pactados por esta Comisión Estatal Electoral.

Lo enunciado en párrafo anterior, es para dar cumplimiento a las obligaciones de transparencia; así como a las disposiciones normativas derivadas de los acuerdos del Consejo Nacional de Armonización Contable en estricto apego a lo establecido en la Ley General de Contabilidad Gubernamental y las relativas a la Ley de Adquisiciones, Arrendamientos y Contratación de Servicios del Estado de Nuevo León.

Por lo antes expuesto dicho recurso será integrado al flujo presupuestal aprobado, en el inicio del ejercicio 2016.



## 16. Modificaciones al Patrimonio Generado

El patrimonio de la Comisión Estatal Electoral está constituido por todos los bienes, recursos, derechos y obligaciones, los recursos provienen del Gobierno del Estado de acuerdo con el ejercicio presupuestal correspondiente al año 2015 y publicado en el periódico oficial del Estado.

También se incluyen en este apartado los recursos provenientes de resultados de ejercicios anteriores y el resultado de lo operado al 31 de Diciembre de 2014.

Actualización de la Hacienda Pública / Patrimonio

La Actualización ha sido revelada en el Estado de Variaciones en la Hacienda Pública al cierre del Ejercicio de 2015 y sus efectos pueden observarse en el Estado de Situación Financiera a Diciembre de ese mismo Ejercicio.

## IV) NOTAS AL ESTADO DE FLUJOS DE EFECTIVO

### Efectivo y equivalentes

#### 17. Análisis de los saldos inicial y final

|                                 | 2015                 |                       | 2014                 |                      |
|---------------------------------|----------------------|-----------------------|----------------------|----------------------|
|                                 | Saldo Inicial        | Saldo Final           | Saldo Inicial        | Saldo Final          |
| Caja                            | \$ 219,707           | \$ 150,000            | \$ 373,620           | \$ 219,707           |
| Bancos                          | 1,260,101            | 1,826,569             | 446,971              | 1,260,101            |
| Inversiones Temporales          | 55,982,665           | 161,640,794           | 21,315,755           | 55,982,665           |
| Depósitos de Fondos de Terceros | -                    | 1,550,717             | -                    | -                    |
|                                 | <b>\$ 57,462,472</b> | <b>\$ 165,168,079</b> | <b>\$ 22,136,346</b> | <b>\$ 57,462,472</b> |



## 18. Detalle de la Actividades de Inversión

|  | Saldo a Dic<br>2014  | Adquisiciones<br>Ene-Dic 2015 | Saldo a Dic<br>2015   |
|--|----------------------|-------------------------------|-----------------------|
| <b>Bienes Muebles</b>  |                      |                               |                       |
| MOBILIARIO Y EQUIPO DE OFICINA   | \$ 19,960,349        | -\$ 9,952,096                 | \$ 10,008,254         |
| REVALUACION DE MOBILIARIO Y EQUIPO DE OF<br>MUEBLES EXCEPTO OFICINA Y ESTANTERIA | 1,902,482            | - 1,143,911                   | 758,570               |
| EQUIPO DE COMPUTO  | 33,159,438           | 10,411,649                    | 43,571,087            |
| REVALUACION DE EQUIPO DE COMPUTO   |                      | 2,779,893                     | 2,779,893             |
| EQUIPO DE VIDEOVIGILANCIA  |                      | -                             |                       |
| EQUIPOS Y APARATOS AUDIOVISUALES   | 1,598,037            | 392,786                       | 1,990,822             |
| CAMARAS FOTOGRAFICAS Y DE VIDEO  | 1,833,766            | 4,698,562                     | 6,532,328             |
| <b>VEHICULOS Y EQUIPO TERRESTRE</b>  | 8,588,855            | -                             | 8,588,855             |
| REVALUACION VEHICULOS Y EQUIPO<br>TERRESTRE                                      |                      | 339,548                       | 339,548               |
| SISTEMAS DE AIRE ACONDICIONADO CALEFACCI   |                      | 8,998,265                     | 8,998,265             |
| EQUIPO DE COMUNICACION Y TELECOMUNICAC   | 1,287,528            | 402,838                       | 1,690,367             |
| EQUIPOS DE GENERACION ELECTRICA<br>APARATOS                                      |                      | 1,138,114                     | 1,138,114             |
| OTROS EQUIPOS  |                      | 1,153,610                     | 1,153,610             |
| LICENCIAS INFORMATICAS   | 9,477,454            | 606,195                       | 10,083,649            |
| REVALUACION LICENCIAS INFORMATICAS   |                      | 162,164                       | 162,164               |
|  | <b>\$ 77,807,909</b> | <b>\$ 22,603,723</b>          | <b>\$ 100,411,632</b> |



**V) CONCILIACIÓN ENTRE LOS INGRESOS PRESUPUESTARIOS Y CONTABLES, ASÍ COMO ENTRE LOS EGRESOS PRESUPUESTARIOS Y LOS GASTOS CONTABLES**

**19. Conciliación entre los Ingresos Presupuestales y Contables**

La conciliación se presenta atendiendo a lo dispuesto por el Acuerdo por el que se emite el formato de conciliación entre los ingresos presupuestarios y contables, así como entre los egresos presupuestarios y los gastos contables.

En este período, no se presenta la conciliación entre los Ingresos Presupuestales y los Ingresos Contables, en virtud de que no existió variación registrada por estos conceptos.

**20. Conciliación entre los Egresos Presupuestales y los Gastos Contables**

|  |       |                |
|--|-------|----------------|
| <b>1 Total de Egresos Presupuestarios</b>        |       | <b>688,428</b> |
| 2 Menos Egresos Presupuestarios no Contables     |       | 8,417          |
| Mobiliario y Equipo de Administración            | 7,924 |                |
| Mobiliario y Equipo Educativo y Recreativo       | 2     |                |
| Maquinaria, Otros Equipos y Herramientas         | 268   |                |
| Activos Intangibles                              | 224   |                |
| 3 Más gastos Contables no Presupuestarios        |       | 8,850          |
| Depreciación de Bienes Muebles                   | 6,619 |                |
| Amortización de Activos Intangibles              | 2,231 |                |
| <b>4 total de Gasto Contable (4 = 1 - 2 + 3)</b> |       | <b>688,861</b> |



## b) NOTAS DE MEMORIA (CUENTAS DE ORDEN)

Las cuentas de orden se utilizan para registrar movimientos de valores que no afecten o modifiquen el balance del ente contable, sin embargo, su incorporación en libros es necesaria con fines de recordatorio contable, de control y en general sobre los aspectos administrativos, o bien, para consignar sus derechos o responsabilidades contingentes que puedan, o no, presentarse en el futuro.

Las cuentas que se manejan para efectos de estas Notas son las siguientes:

### 21. Cuentas de Orden Contables y Presupuestarias:

#### CUENTAS DE ORDEN PRESUPUESTARIAS

##### **Ley de Ingresos**

Ley de Ingresos Estimada

Ley de Ingresos por Ejecutar

Modificaciones a la Ley de Ingresos Estimada

Ley de Ingresos Devengada

Ley de Ingresos Recaudada

##### **Presupuesto de Egresos**

Presupuesto de Egresos Aprobado

Presupuesto de Egresos por Ejercer

Modificaciones al Ppto. de Egresos Aprobado

Presupuesto de Egresos Comprometido

Presupuesto de Egresos Devengado

Presupuesto de Egresos Ejercido

Presupuesto de Egresos Pagado



Por la naturaleza del Ente, a la fecha no ha sido necesaria la creación de cuentas de Orden Contables.

La operación y resultados de las Cuentas de Orden Presupuestales, se presenta a detalle en la elaboración de los Estados Financieros Presupuestales, por lo que en esta nota solo se incluyen los Nombres y Clasificaciones de las Cuentas creadas.

### **c) NOTAS DE GESTIÓN ADMINISTRATIVA**

#### **22. Introducción**

Los Estados Financieros de la Comisión Estatal Electoral, proveen de información financiera a los principales usuarios de la misma, al Gobierno del Estado, al Congreso y a los ciudadanos.

El objetivo del presente documento es la revelación del contexto y de los aspectos económicos-financieros más relevantes que influyeron en las decisiones del período, y que son considerados en la elaboración de los estados financieros para la mayor comprensión de los mismos y sus particularidades.

De esta manera, se informa y explica la respuesta del Ente a las condiciones relacionadas con la información financiera de cada período de gestión; además, de exponer aquellas políticas que podrían afectar la toma de decisiones en períodos posteriores.

#### **23. Panorama Económico y Financiero**

La Comisión Estatal Electoral, opera con recursos provenientes del Gobierno Estatal, por lo que sus ingresos dependen de la Autorización de Entes externos, es decir, la Comisión Estatal Electoral, no genera ingresos propios para sufragar sus programas de trabajo, por lo que está condicionada en su totalidad a las condiciones económicas y financieras que impongan o afecten al Presupuesto de Egresos Estatal, aprobado por el H. Congreso del Estado.



## 24. Autorización e Historia

La Comisión Estatal Electoral se constituyó el 13 de diciembre de 1996, publicado en el periódico Oficial del Estado, como un organismo autónomo, independiente y ciudadano del Gobierno del Estado de Nuevo León.

## 25. Organización y Objeto Social

El objeto principal es la preparación, organización, dirección y vigilancia de los procesos electorales en el estado de Nuevo León.

## 26. Bases de Preparación de los Estados Financieros

El 31 de diciembre de 2008 fue publicada en el Diario Oficial de la Federación la Ley General de Contabilidad Gubernamental (Ley de Contabilidad), que tiene como objeto establecer los criterios generales que regirán la Contabilidad Gubernamental y la emisión de información financiera de los entes públicos, con el fin de lograr su adecuada armonización, para facilitar a los entes públicos el registro y la fiscalización de los activos, pasivos, ingresos y gastos y, en general, contribuir a medir la eficacia, economía y eficiencia del gasto e ingreso públicos.

La Ley de Contabilidad es de observancia obligatoria para los poderes Ejecutivo, Legislativo y Judicial de la Federación, entidades federativas; los ayuntamientos de los Institutos; los órganos político administrativos de las demarcaciones territoriales del Distrito Federal; las entidades de la administración pública paraestatal, ya sean federales, estatales o municipales y los órganos autónomos federales y estatales.



Los entes públicos deberán generar y presentar periódicamente, conforme con lo establecido en la Ley General de Contabilidad Gubernamental y las resoluciones del CONAC, los siguientes estados e información contable:

**ANEXOS:**

- Estado de Situación Financiera.
- Estado de Actividades.
- Estado de Variaciones en la Hacienda Pública/Patrimonio.
- Estado de Flujos de Efectivo.
- Estado de Cambios en la Situación Financiera
- Estado Analítico de Activo.
- Estado Analítico de la Deuda y Otros Pasivos.
- Informe sobre Pasivos Contingentes.
- Endeudamiento Neto.
- Indicadores de Postura Fiscal.
- Intereses de la Deuda.
- Estado Analítico de Ingresos.
- Estado Analítico del Ejercicio del Presupuesto de Egresos/Clasificación Económica.
- Gasto por Categoría Programática.
- Estado Analítico del Ejercicio del Presupuesto de Egresos/Clasificación Administrativa.
- Estado Analítico del Ejercicio del Presupuesto de Egresos/Clasificación Funcional.
- Estado Analítico del Ejercicio del Presupuesto de Egresos/Clasificación por Objeto del Gasto.
- Relación de Cuentas Bancarias Productivas Específicas.
- Relación de Bienes Muebles que componen al Patrimonio.
- Relación de Bienes Inmuebles que componen al Patrimonio.
- Notas a los Estados Financieros.





## 27. Políticas de Contabilidad Significativas

A partir del 2014, la Comisión Estatal Electoral de Nuevo León prepara sus estados financieros conforme con la Ley General de Contabilidad Gubernamental y la normatividad emitida por el Consejo Nacional de Armonización Contable "CONAC".

De conformidad con los artículos 46 y 49 de la Ley General de Contabilidad Gubernamental se acompañan las notas a los estados contables teniendo presente los Postulados de Revelación Suficiente e Importancia Relativa, con la finalidad que la información sea de mayor utilidad para los usuarios.

Las principales políticas contables seguidas por la Comisión Estatal Electoral de Nuevo León son las siguientes:

- a) **Efectivo y equivalentes de efectivo.** Consisten principalmente en depósitos bancarios en cuentas de cheques e inversiones en valores a corto plazo, de gran liquidez, fácilmente convertibles en efectivo y sujetos a riesgos poco significativos de cambios en valor. El efectivo se presenta a valor nominal.
- b) **Mobiliario y equipo.** Se registran al costo de adquisición y la depreciación se calculará considerando el costo de adquisición del activo depreciable o amortizable, menos su valor de desecho, entre los años correspondientes a su vida útil o su vida económica, registrándose en los gastos del período, con el objetivo de conocer el gasto patrimonial por el servicio que está dando el activo, lo cual redundará en una estimación adecuada de la utilidad en un ente público lucrativo o del costo de operación en un ente público con fines exclusivamente gubernamentales o sin fines de lucro, y en una cuenta complementaria de activo como depreciación o amortización acumulada, a efecto de poder determinar el valor neto o el monto por depreciar o amortizar restante.



Cálculo de la depreciación o amortización:

**Costo de adquisición del activo depreciable o amortizable (Menos) Valor de deshecho**  
**Vida Útil**

- 1) Costo de adquisición: Es el monto pagado de efectivo o equivalentes por un activo o servicio al momento de su adquisición.
  - 2) Valor de desecho: Es la mejor estimación del valor que tendrá el activo en la fecha en la que dejará de ser útil para el ente público. Esta fecha es la del fin de su vida útil, o la del fin de su vida económica y si no se puede determinar es igual a cero.
  - 3) Vida útil de un activo: Es el período durante el que se espera utilizar el activo por parte del ente público.
- c) **Impuestos a la utilidad.** Como se menciona en la Nota 15, la Comisión Estatal Electoral de Nuevo León no es sujeto al pago del Impuesto Sobre la Renta (ISR), por lo tanto no se determina impuesto causado y/o diferido por ISR, como es requerido por la NIF D-4 "Impuestos a utilidad".
- d) **Obligaciones laborales al retiro.** Las primas de antigüedad que cubren al personal se determinan con base en lo establecido en la Ley Federal del Trabajo (LFT). Así mismo, la LFT establece la obligación de ciertos pagos al personal que deje de prestar sus servicios en ciertas circunstancias.

Los costos de pensiones, primas de antigüedad y beneficios por terminación se reconocen de manera mensual con base en cálculos efectuados por actuarios independientes, mediante el método de crédito unitario proyectado, utilizando hipótesis financieras netas de inflación.



- e) **Reconocimiento de ingresos.** Los ingresos por aportaciones estatales se reconocen cuando se devengan.
- f) **Reconocimiento de gastos.** Los gastos se reconocen cuando se devengan.
- g) **Patrimonio.** Las aportaciones recibidas en el período por parte del Gobierno del Estado de Nuevo León se presentan clasificadas en el patrimonio no restringido.
- h) **Reconocimiento de los efectos de la inflación en la información financiera.** Conforme al boletín B-10 de la Consejo Mexicano para la Investigación y Desarrollo de Normas de Información Financiera, A.C. (CINIF), la Comisión Estatal Electoral de Nuevo León actualizará sus estados financieros en términos de poder adquisitivo de la moneda del último ejercicio, utilizando el Índice Nacional de Precios al Consumidor (INPC).

Durante el ejercicio del 2015 y 2014 se operó con un entorno económico no inflacionario, por lo tanto no se actualizaron los estados financieros al 30 de Septiembre de 2015.

## 28. Impuesto sobre la Renta

La Comisión Estatal Electoral de Nuevo León no es sujeta del Impuesto Sobre la Renta (ISR), por ser organismo público y autónomo del Gobierno del Estado de Nuevo León.

La Ley del Impuesto Sobre la Renta establece que estos organismos sólo tendrán la obligación de retener y enterar el impuesto cuando hagan pagos a terceros, así como de exigir documentación que reúna requisitos fiscales, en los términos de esa Ley.



## 29. Reporte Analítico del Activo

| Cuenta  | Existencia Física   | Cantidad     | %             | Importe           | %             |
|---------|---|--------------|---------------|-------------------|---------------|
| 1241101 | Muebles de oficina y estantería   | 4295         | 45.0%         | 10,008,253        | 12.0%         |
| 1241201 | Muebles, excepto de oficina y estantería  | 252          | 2.0%          | 758,570           | 1.0%          |
| 1241501 | Equipo de cómputo y de tecnologías de la información                                  | 3495         | 37.0%         | 43,571,086        | 51.0%         |
| 1242101 | Equipos y aparatos audiovisuales  | 351          | 4.0%          | 1,990,822         | 2.0%          |
| 1242301 | Cámaras fotográficas y de video   | 191          | 2.0%          | 6,532,328         | 7.0%          |
| 1244101 | Vehículos y equipo terrestre  | 60           | 1.0%          | 8,588,855         | 10.0%         |
| 1246401 | Sistemas de Aire Acondicionado, Calefacción y de Refrigeración Industrial y Comercial | 338          | 4.0%          | 8,998,265         | 11.0%         |
| 1246501 | Equipo de Comunicación y Telecomunicación   | 363          | 3.0%          | 1,690,367         | 2.0%          |
| 1246601 | Equipos de Generación Eléctrica, Aparatos y Accesorios Eléctricos                     | 11           | 1.0%          | 1,138,114         | 2.0%          |
| 1246902 | Otros Equipos   | 32           | 1.0%          | 1,153,610         | 2.0%          |
|         | <b>Inventario Total</b>   | <b>9,388</b> | <b>100.0%</b> | <b>84,430,270</b> | <b>100.0%</b> |
|         | <b>Revaluación Bienes Muebles</b>   |              |               | <b>5,735,549</b>  |               |
|         | <b>Total</b>  |              |               | <b>90,165,819</b> |               |

| Cuenta  | Existencia Física                     | Cantidad   | %             | Importe           | %             |
|---------|---------------------------------------|------------|---------------|-------------------|---------------|
| 1254101 | Licencias                             | 143        | 80.0%         | 5,773,874         | 58.0%         |
| 1254101 | Software                              | 36         | 20.0%         | 4,309,775         | 42.0%         |
|         | <b>Inventario Total</b>               | <b>179</b> | <b>100.0%</b> | <b>10,083,649</b> | <b>100.0%</b> |
|         | <b>Revaluación Bienes Intangibles</b> |            |               | <b>162,164</b>    |               |
|         | <b>Total</b>                          |            |               | <b>10,245,813</b> |               |

De conformidad con las Principales Reglas de Registro y Valoración del Patrimonio (Elementos Generales) publicadas en el Diario Oficial de la Federación (DOF) el 27 de diciembre de 2010 y con las Reglas Específicas del Registro y Valoración del Patrimonio publicadas en el DOF el 13 de diciembre de 2011, la estimación de la vida útil de un bien será una cuestión de criterio basada en la experiencia que el ente público tenga con activos similares o de la aplicación.



En base a lo anterior, los parámetros de vida útil o porcentajes de depreciación, deterioro o amortización utilizados en los diferentes tipos de activos son los siguientes:

| Concepto  | Años de vida útil | % de depreciación anual |
|---|-------------------|-------------------------|
| Muebles de oficina y estantería   | 10                | 10                      |
| Muebles, excepto de oficina y estantería  | 10                | 10                      |
| Equipo de cómputo y de tecnologías de la información                                  | 3                 | 33.3                    |
| Equipos y aparatos audiovisuales  | 3                 | 33.3                    |
| Cámaras fotográficas y de video   | 3                 | 33.3                    |
| Vehículos y equipo terrestre  | 5                 | 20                      |
| Sistemas de aire acondicionado, calefacción y de refrigeración industrial y comercial | 10                | 10                      |
| Equipo de comunicación y telecomunicación   | 10                | 10                      |
| Equipos de generación eléctrica, aparatos y accesorios eléctricos                     | 10                | 10                      |
| Otros equipos   | 10                | 10                      |

### 30. Responsabilidad Sobre la Presentación Razonable de la Información Contable

La Información Contable está firmada en cada página de la misma e incluye al final la siguiente leyenda: "Bajo protesta de decir verdad declaramos que los Estados Financieros y sus notas, son razonablemente correctos y son responsabilidad del emisor". Lo anterior, no será aplicable para la información contable consolidada.

  
 \_\_\_\_\_  
**Dr. Mario Alberto Garza Castillo**  
 Consejero Presidente

  
 \_\_\_\_\_  
**Mtro. Manuel Rubén Domínguez Mena**  
 Director de Administración